



Bundesministerium
für Arbeit und Soziales

FORSCHUNGSBERICHT

572/D

Alterssicherung in Deutschland 2019 (ASID 2019)

– Tabellenband 3/Deutschland –

März 2021

ISSN 0174-4992

Alterssicherung in Deutschland 2019 (ASID 2019)

- Tabellenband 3 – Deutschland

Durchgeführt von:

KANTAR

Public Division
Landsberger Straße 284
80687 München

Autoren:
Dr. Thorsten Heien
Marvin Krämer

Januar 2021

Erstellt im Auftrag des Bundesministeriums für Arbeit und Soziales.

Inhalt

Vorbemerkung	7
1. Wichtige Begriffe und Erläuterungen	9
2. Übersicht über das Tabellenprogramm	13
3. Systematik der Einkommensbegriffe	17
4. Lesebeispiele und Erläuterungen zu den Tabellen	23
5. Zeichenerklärung zu den Tabellen	25
6. Tabellen – Deutschland	27
Anhang: Fragebogen der ASID 2019	27
Fragebogen für Männer und Ehepaare	481
Fragebogen für alleinstehende Frauen	494
Abkürzungsverzeichnis	509
Berichtsbände und Publikationen zur ASID 2003 - 2015	510

Vorbemerkung

2019 hat die Public Division von Kantar (ehemals TNS Infratest Sozialforschung) zum neunten Mal seit 1986 im Auftrag des Bundesministeriums für Arbeit und Soziales eine breit angelegte repräsentative Untersuchung zur „Alterssicherung in Deutschland 2019“ (ASID 2019) durchgeführt. Die Studie ist konzipiert als Datenquelle, die Informationen zur Art und Höhe von Einkommen der Bevölkerung ab 60 Jahren auf der Personen- und Ehepartnerebene mit Angaben zu den Determinanten der Alterseinkommen verbindet. Eine derartige Konstellation existiert weder in den Statistiken der Leistungsträger noch in anderen Erhebungen der amtlichen und nichtamtlichen Statistik.

Den Kern der Untersuchung bildet die Erfassung von 26 Einkommensarten, bei Ehepaaren für beide Ehepartner und bei Witwen differenziert nach eigenen und abgeleiteten Leistungen. Die ASID 2019 zeigt somit wie ihre Vorgängeruntersuchungen nicht nur die Höhe des gesamten Brutto- und Nettoeinkommens auf, sondern ermöglicht auch vielfältige Analysen der Einkommensstrukturen auf der Ebene von Personen und Ehepaaren.

Die Untersuchung basiert auf einer repräsentativen Adressenstichprobe aus den Melderegistern der Einwohnermeldeämter. Die Grundgesamtheit bildet die Bevölkerung ab 60 Jahren. Aus der aktuellen Erhebung (Personen im Alter von 60 bis unter 85 Jahren) und einer Fortschreibung der Daten der ASID 2015 (Personen ab 80 Jahren) liegen insgesamt Angaben zu 30.431 Personen vor, davon 9.608 Ehepaare, 7.418 alleinstehende Frauen und 3.797 alleinstehende Männer. Für die Auswertung wurde die Stichprobe auf die Gesamtbevölkerung hochgerechnet. Die Befragungsdaten wurden im Rahmen eines sequenziellen Multi-Mode-Ansatzes erhoben: Ausgehend von einer schriftlichen Befragung von Ehepaaren sowie alleinstehenden Männern und Frauen wurden Nichtantworter anschließend durch Interviewer persönlich-mündlich kontaktiert. Ergänzt wurde die persönlich-mündliche Phase um eine telefonische Befragung von Personen ohne deutsche Staatsangehörigkeit mit Hilfe fremdsprachiger Interviewer.

Das Verfahren der Fortschreibung wird bereits seit 2003 auf Basis der jeweiligen vorangegangenen Untersuchung angewandt. Ausgangspunkt dieses Ansatzes ist die in den vorangegangenen ASID-Untersuchungen gewonnene Erfahrung, dass hochbetagte Personen aufgrund der mit ihrem Alter einhergehenden gesundheitlichen Probleme häufig nicht mehr oder nur sehr eingeschränkt befragt werden konnten. Aufgrund der immer höher werdenden Lebenserwartung und dem damit einhergehenden verbesserten Gesundheitszustand sowie damit auch der besseren Befragbarkeit dieser Personen, wurden in der ASID 2019 erstmals 80 bis 84 Jährige Personen befragt, aber auch gleichzeitig fortgeschrieben, um die Ergebnisse in beide Richtungen validieren zu können. Da man davon ausgehen kann, dass sich die Einkommen von 85 Jährigen und Älteren nicht mehr grundsätzlich ändern, versprechen zu einem früheren Zeitpunkt erhobene und gemäß der bekannten Entwicklung der Alterseinkommen fortgeschriebene Einkommen validere Informationen.

Die methodische Konzeption der ASID 2019 entspricht weitgehend dem Ansatz der vorangegangenen Untersuchungen. Das gilt für die Erhebungsmethodik ebenso wie für die Datenaufbereitung und -prüfung sowie die Gewichtung und Hochrechnung. Im Wesentlichen blieb auch das Fragenprogramm gegenüber den früheren Erhebungen unverändert: Der größte Unterschied der ASID 2019 zu den Vorgängeruntersuchungen ist die geänderte Grundgesamtheit und demzufolge auch die Stichprobenanlage, wonach in die Befragung Personen zwischen 60 und 85 Jahren einbezogen wurden, während in den Vorgängeruntersuchungen das Altersspektrum von 55 bis 80 Jahren reichte. Damit wird auf das durch den demografischen Wandel in Deutschland induzierte erhöhte Renteneintrittsalter reagiert, zu-

dem konzentrierten sich die Auswertungen bereits in der Vergangenheit auf die Personen im Rentenalter. Wie bereits in den Erhebungen 2011 und 2015 wurde auch in der ASID 2019 ein Schwerpunkt daraufgelegt, Informationen zur Bevölkerung ohne deutsche Staatsbürgerschaft besser zu erfassen. Hierzu wurde zum einen wieder eine überproportionale Ausländerstichprobe einbezogen. Zum anderen wurde für die zahlenmäßig stärksten nicht-deutschsprachigen Gruppen ergänzend zum deutschsprachigen Fragebogen ein Fragebogen in der Muttersprache (griechisch, italienisch, kroatisch, polnisch, russisch und türkisch) verwendet. Für alle weiteren Nationalitäten wurde zusätzlich ein Fragebogen in englischer Sprache zur Verfügung gestellt.

Verantwortliche Projektleiter des Forschungsvorhabens „Alterssicherung in Deutschland 2019“ sind bei der Public Division von Kantar Dr. Thorsten Heien und Marvin Krämer. Im Bundesministerium für Arbeit und Soziales sind MinR Ulrich Bieber, ORR Wolfgang Münch und VAe Alexandra Brahts für die Studie verantwortlich. Der Bericht wurde von Dr. Thorsten Heien und Marvin Krämer verfasst.

Die wichtigsten Ergebnisse der ASID 2019 sind in 3 Tabellenbänden aufbereitet:

- Band 1: Alte Länder
- Band 2: Neue Länder
- Band 3: Deutschland

Diese Bände sind identisch aufgebaut und entsprechen auch inhaltlich nahezu exakt den Tabellenbänden früherer ASID-Erhebungen. Sie können auch über einen Tabellenviewer erschlossen werden.

Darüber hinaus liegt ein Bericht vor, der alle wichtigen Ergebnisse der jüngsten Erhebung zusammenfasst. Ebenfalls ermöglicht ein Datensatz, in dem die Daten aller bisherigen ASID-Untersuchungen einheitlich aufbereitet sind, eine umfassende Analyse der Einkommensentwicklung älterer Menschen von 1986 bis 2019, d. h. über einen Zeitraum von über 30 Jahren.

1. Wichtige Begriffe und Erläuterungen

Alterseinkommen

Unter Alterseinkommen werden die eigenen und abgeleiteten Leistungen aus folgenden Alterssicherungssystemen zusammengefasst:

- Gesetzliche Rentenversicherung
- Zusatzversorgung der Privatwirtschaft
- Zusatzversorgung des öffentlichen Dienstes
- Beamtenversorgung
- Alterssicherung der Landwirte
- Berufsständische Versorgung für Angehörige der verkammerten Berufe
- Riester-Renten
- Private Renten / Renten aus Lebensversicherungen
- Renten aus dem Ausland
- Sonstige Renten / Pensionen.

Beamtenversorgung

Bei den in der ASID ausgewiesenen Brutto-Leistungen der Beamtenversorgung wird seit der ASID 2011 unterstellt, dass Sonderzahlungen bereits in den Pensionen der Versorgungsempfänger enthalten sind, gemäß den Regelungen bei Versorgungsempfängern im Bundesbereich, sowie bei Teilen der Versorgungsempfänger im kommunalen und Landesbereich. Eventuelle Kürzungsbeträge der Pension gemäß § 55 BeamtVG im Falle eines Zusammentreffens mit einer eigenen Rente der gesetzlichen Rentenversicherung, einer Zusatzversorgung im öffentlichen Dienst oder einer berufsständischen Versorgung sind nicht enthalten. Ebenfalls nicht enthalten sind Kürzungen gemäß § 53 BeamtVG bei einem Zusammentreffen mit Erwerbs- oder Erwerbsersatzeinkommen.

Die Nettopension ergibt sich aus dem Bruttobetrag nach Abzug der Einkommensteuer und der privaten Beiträge zur Kranken- und Pflegeversicherung.

Bruttoeinkommen

Die Bruttoeinkommen umfassen die Einkommen vor Abzug der Lohn- und Einkommensteuern sowie der Eigenanteile der Beiträge zur Sozialversicherung.

Einkommensbeträge

Sämtliche Einkommensbeträge werden – soweit nicht ausdrücklich auf eine andere Darstellung hingewiesen wird – in € pro Monat ausgewiesen. In anderen Formen erhobene bzw. von den Befragten angegebene Einkommen (Jahreseinkommen, Quartalseinkommen, Wochenlöhne) wurden umgerechnet.

Erwerbseinkommen

Diese Kategorie umfasst Einkommen aus nichtselbstständigen und selbstständigen Haupt- und Nebentätigkeiten. Bei Arbeitern und Angestellten ist – soweit das Ausgangsgehalt 450 € übersteigt – ein anteiliges 13. Monatsgehalt in Höhe von 79% eines regulären Monatsgehalts in den alten und 51% eines regulären Monatsgehalts in den neuen Ländern eingerechnet. Bei Beamten wird unterstellt, dass Sonderzahlungen bereits in das Grundgehalt integriert sind, entsprechend den Regelungen bei Bundesbeamten und bei Teilen der Beamten im kommunalen und Länderbereich.

Erwerbsjahre

Zu den Erwerbsjahren zählen sämtliche Jahre einer Erwerbstätigkeit, d. h. nichtselbstständiger und selbstständiger Arbeit, Lehre, Mithilfe im Familienbetrieb in Voll- oder Teilzeit sowie Erwerbsjahre in geringfügigen Beschäftigungsverhältnissen. Erwerbsjahre im Ausland sind dagegen nicht mitgezählt.

Haushaltsbezogene Einkommen

Als haushaltsbezogene Einkommen werden diejenigen Einkommen bezeichnet, die sich aufgrund ihres spezifischen Charakters nicht oder nicht präzise einem Haushaltsmitglied zuordnen lassen. Im Einzelnen sind dies:

- Einkommen aus Vermietung und Verpachtung
- Zinseinkommen
- Altenteil, betriebliche Altersleistungen an ehemalige Selbstständige, insbesondere Landwirte
- Regelmäßige private Unterstützung von Kindern, Verwandten etc. in Form von Geldleistungen
- Kindergeld
- Wohngeld
- Sozialhilfe in Form von laufender Hilfe zum Lebensunterhalt und Grundsicherung
- Hilfe in besonderen Lebenslagen
- Arbeitslosengeld II (ALG II)
- Sonstige regelmäßige Einkommen (Restkategorie nicht näher differenzierter Einkommen).

Diese haushaltsbezogenen Einkommen wurden in der ASID 2019 wie bereits in den Untersuchungen seit 1995 bei personenbezogenen Auswertungen verheirateter Personen jeweils zur Hälfte beiden Ehepartnern zugeordnet.¹

Heimbewohner

Die Stichprobe der ASID beruht auf einer aus Einwohnermelderegistern gezogenen Zufallsstichprobe. Der Status als Heimbewohner war kein Ziehungs- oder Ausschlusskriterium und wurde Kantar auch nicht mitgeteilt. Heimbewohner sind daher grundsätzlich in die ASID einbezogen. Der gesundheitliche Zustand vieler Heimbewohner machte allerdings eine Beteiligung an der ASID häufig unmöglich. Man muss daher davon ausgehen, dass es sich nicht um eine repräsentative Stichprobe aller Heimbewohner handelt. Zu berücksichtigen ist ferner, dass sich die Einkommenssituation der Heimbewohner aufgrund des pflegebedingten Anspruchs auf Leistungen der Pflegeversicherung und ggf. zusätzlich im Rahmen der Sozialhilfe (Hilfe zur Pflege) besser darstellt, als sie tatsächlich ist. Um darauf beruhende Verzerrungen in der Höhe und Verteilung der Einkommen älterer Menschen auszuschließen, werden seit der ASID 1999 Heimbewohner in den Tabellierungen nicht einbezogen.²

Kindererziehungsleistung

Kindererziehungsleistungen gemäß dem Kindererziehungsleistungsgesetz (KLG) erhalten Frauen der Geburtsjahrgänge 1920 und früher. Die Leistungen belaufen sich seit dem 1. Januar 2019 auf zweieinhalb Entgeltpunkte pro Kind. KLG-Leistungen werden ggf. zusätzlich zu einer eigenen oder abgeleiteten GRV-Rente gezahlt. Diese Leistung wird zwar von den Trägern der gesetzlichen Rentenversicherung ausgezahlt, es handelt sich jedoch nicht um eine Rente, sondern um eine aus dem Bundeshaushalt

¹ In der ASID '92 erfolgte die Zuordnung in voller Höhe zum Ehemann. In der ASID '86 wurden haushaltsbezogene Einkommen bei Ehepaaren teilweise personenbezogen erhoben. Bei den Bruttoeinkommen sind diese Einkommen bei dem jeweiligen Ehepartner ausgewiesen. Einkommensvergleiche auf der Personenebene im Zeitverlauf sind daher nur unter Beachtung dieses methodischen Unterschieds möglich.

² Dies weicht von dem Vorgehen in den früheren Untersuchungen der Jahre 1986, 1992 und 1995 ab. In die damaligen Auswertungen waren Heimbewohner einbezogen. Insoweit ist die Aussagekraft von Vergleichen im Zeitverlauf etwas eingeschränkt.

finanzierte Leistung. Als „reine“ Kindererziehungsleistung werden in der ASID die Leistungen an Frauen der Geburtsjahrgänge 1920 und früher bezeichnet, die über keine eigene GRV-Rente verfügen.

Nettoeinkommen

Das in der ASID ausgewiesene Nettoeinkommen wurde auf der Grundlage sämtlicher in der ASID erhobenen Bruttoeinkommen mithilfe des von Kantar entwickelten Einkommensteuer- und Sozialversicherungsbeitragsmodells (ESAP) errechnet. Von den Bruttoeinkommen werden jeweils die Steuern sowie die Beiträge zur Sozialversicherung abgezogen. Nähere Informationen zum Berechnungsmodell enthält der Methodenbericht. Eine kurze Zusammenfassung ist in diesem Band unter dem Abschnitt „Zahlbetrag, Brutto- und Nettobetrag“ zu finden.

Personenbezogene Einkommen, Einkommen der Personen

Hierunter werden bei personenbezogenen Auswertungen alle persönlich zuzuordnenden Einkommen zusammengefasst. Bei verheirateten Personen werden die haushaltsbezogenen Einkommen jeweils zur Hälfte beiden Ehepartnern zugewiesen. Kapitel 3 gibt eine Übersicht über das gesamte Einkommensschema der ASID.

Sozialversicherungsbeiträge

Berücksichtigt sind in der ASID Beiträge zu folgenden Zweigen der gesetzlichen Sozialversicherung:

- Gesetzliche Krankenversicherung einschließlich privater Krankenversicherung
- Gesetzliche Pflegeversicherung einschließlich privater Pflegeversicherung
- Gesetzliche Arbeitslosenversicherung
- Gesetzliche Rentenversicherung.

Tätigkeitsniveau

Eine aussagekräftige Analyse der Alterseinkommen unterschiedlicher sozialer Gruppen ist im Hinblick auf die Höhe der früheren Erwerbseinkommen nur möglich auf der Ebene vergleichbarer Tätigkeitsniveaus (letzte berufliche Stellung). So ist etwa ein Vergleich zwischen Arbeitern und Beamten insgesamt nur bedingt sinnvoll, da es einerseits keine „ungelernten“ Beamten gibt – die Eingangsvoraussetzung zum einfachen Dienst ist ein Lehrabschluss bzw. eine vergleichbare Qualifikation – und andererseits keine Arbeiter mit einer Qualifikation, die den Eingangsvoraussetzungen des gehobenen und höheren Dienstes entspricht. In der ASID werden daher folgende Tätigkeitsniveaus (TN) unterschieden:

- TN 1: un- und angelernte Arbeiter und Angestellte
- TN 2: Facharbeiter, angestellte einfache Fachkräfte, Beamte des einfachen Dienstes
- TN 3: Meister, Poliere, Angestellte in mittlerer Position, Beamte des mittleren Dienstes
- TN 4: Angestellte in gehobener Position, Beamte des gehobenen Dienstes
- TN 5: hochqualifizierte oder leitende Angestellte, Beamte des höheren Dienstes
(darunter TN 5a: mit Hochschulabschluss)

Verkammerte Berufe

Die Angehörigen der sogenannten verkammerten Berufe sind in den berufsständischen Versorgungswerken versichert. Im Einzelnen handelt es sich um folgende Gruppen:

- Ärzte, Zahnärzte, Tierärzte
- Apotheker
- Architekten
- Rechtsanwälte, Notare
- Steuerberater, Wirtschaftsprüfer
- Architekten
- Ingenieure und Psychotherapeuten (nur in einigen Bundesländern).

Vermögenseinkommen

Summe der Einkommen aus Vermietung und Verpachtung sowie der Zinseinkommen. Ausgewiesen werden die Einkommen nach Abzug der Quellensteuern auf Zinseinkommen, allerdings ggf. vor einer Veranlagung zur Einkommensteuer. Obwohl genaue Referenzdaten zur Validierung der Angaben für die ASID-Bevölkerung ab 60 Jahren nicht zur Verfügung stehen, muss man davon ausgehen, dass die Einkommen aus dieser Quelle untererfasst sind.

Zahlbetrag, Brutto- und Nettobetrag

Soweit nichts anderes vermerkt ist, werden für alle Einkommensarten die den Personen und Ehepaaren zufließenden Zahlbeträge ausgewiesen. Vorab einbehaltene Lohn- und Einkommensteuern sowie Eigenanteile der Versicherten an den Sozialversicherungsbeiträgen sind nicht eingeschlossen. Bei freiwillig oder privat krankenversicherten Personen enthält der Zahlbetrag den Zuschuss des Arbeitgebers bzw. des Rentenversicherungsträgers zu den Versicherungsbeiträgen. Abbildung 1-1 zeigt den Zusammenhang zwischen Brutto- und Netto- sowie Zahlbetrag.

Abbildung 1-1 Berechnungsweg der Nettoeinkommen und Zahlbeträge in Abhängigkeit vom Bruttoeinkommen

Bruttoeinkommen

- ./. Einkommensteuern
- ./. Eigenanteil der Beiträge zur Sozialversicherung
 - (Beiträge zur Krankenversicherung
 - Beiträge zur Pflegeversicherung
 - Beiträge zur gesetzlichen Rentenversicherung
 - Beiträge zur Arbeitslosenversicherung)

= Nettoeinkommen

Bruttoeinkommen

- ./. Lohn-/Einkommensteuern im Quellenabzugsverfahren
- ./. Eigenanteil der Beiträge zur Sozialversicherung von Pflichtversicherten
- + Beitragszuschuss der Rentenversicherungsträger (GRV, AdL) zu den Kranken- und Pflegeversicherungsbeiträgen von freiwillig oder privat Versicherten

= Zahlbetrag

2. Übersicht über das Tabellenprogramm

Tabelle 2-1 Übersicht über das Tabellenprogramm¹⁾

	Disaggregationsmerkmale				Tab.
	Geschlecht Alter	Geschlecht Familienstand Alter	Geschlecht Berufl. Stellung	Geschlecht Tätigkeitsniveau Selbstst.-Gruppe	aL: 1... nL: 2... D: 3...
I. Schichtung und Höhe der Leistungen nach Sicherungssystemen – Personen ab 60 Jahren					
1. Eigene Renten und Pensionen					
1.1 Gesetzliche Rentenversicherung					
1.1.1 Eigene Leistungen insg. (brutto), incl. KLG	x	x	x	x	*001
1.1.2 Eigene Leistungen insgesamt (netto), incl. KLG	x	x	x	x	*007
1.1.3 Reine Kindererziehungsleistungen (KLG) ²⁾	x	x	x	x	*013
1.1.4 GRV-Renten (brutto), ohne reine KLG ²⁾	x	x	x	x	*017
1.1.5 GRV-Renten (netto), ohne reine KLG ²⁾	x	x	x	x	*021
1.2 Betriebliche Altersversorgung (netto)	x	x	x	x	*025
1.3 Zusatzversorgung im öffentlichen Dienst (netto)	x	x	x	x	*031
1.4 Beamtenversorgung					
1.4.1 Brutto-Versorgung	x	x	x	x	*037
1.4.2 Netto-Versorgung	x	x	x	x	*043
1.5 Alterssicherung der Landwirte (netto)	x	x	x	x	*049
1.6 Berufsständische Versorgung (netto)	x	x	x	x	*055
1.7 Unfallrente Berufsgenossenschaft	x	x	x	x	*061
1.8 Riester-Renten (netto)	x	x	x	x	*067
1.9 Private Renten- u. Lebensversicherung (netto)	x	x	x	x	*073
1.10 Rente aus dem Ausland (brutto)	x	x	x	x	*079
1.11 Sonstige Renten (brutto)	x	x	x	x	*085
2. Abgeleitete Renten und Pensionen von Witvern und Witwen					
2.1 Gesetzliche Rentenversicherung					
2.1.1 GRV-Renten (brutto)	x		x ³⁾	x ³⁾	*091
2.1.2 GRV-Renten (netto)	x		x ³⁾	x ³⁾	*096
2.2 Betriebliche Altersversorgung (netto) ²⁾	x		x ³⁾	x ³⁾	*101
2.3 Zusatzversorgung im öffentlichen Dienst (netto) ²⁾	x		x ³⁾	x ³⁾	*104
2.4 Beamtenversorgung ²⁾					
2.4.1 Brutto-Versorgung	x		x ³⁾	x ³⁾	*107
2.4.2 Netto-Versorgung	x		x ³⁾	x ³⁾	*110
2.5 Alterssicherung der Landwirte (netto) ²⁾	x		x ³⁾	x ³⁾	*113
2.6 Berufsständische Versorgung (netto) ²⁾	x		x ³⁾	x ³⁾	*116
2.7 Unfallrente ²⁾	x		x ³⁾	x ³⁾	*119
2.8 Riester-Renten (netto) ²⁾	x		x ³⁾	x ³⁾	*122
2.9 Private Renten- und Lebensversicherung (netto) ²⁾	x		x ³⁾	x ³⁾	*125
2.10 Rente aus dem Ausland (brutto) ²⁾	x		x ³⁾	x ³⁾	*128
2.11 Sonstige Renten (brutto) ²⁾	x		x ³⁾	x ³⁾	*131
3. Eigene u. abgeleitete Einkommen aus Regel- und Zusatzsicherung (RZSS: Summe aus GRV, BAV, ZÖD, BV)					
3.1 Bruttoeinkommen	x	x	x	x	*134
3.2 Nettoeinkommen	x	x	x	x	*140

Fortsetzung nächste Seite

Fortsetzung Tabelle 2-1

		Disaggregationsmerkmale				Tab.
		Geschlecht Alter	Geschlecht Familienstand Alter	Geschlecht Berufl. Stellung	Geschlecht Tätigkeitsniveau Selbstst.-Gruppe	aL: 1... nL: 2... D: 3...
II.	Schichtung und Höhe weiterer personen- und haushaltsbezogener Einkommen					
1	Personenbezogene Einkommen					
1.1	Erwerbseinkommen (brutto)	x	x	x	x	*146
1.2	Einkommen aus Nebentätigkeit	x	x	x	x	*152
1.3	Arbeitslosengeld I (ALGI) und andere Leistungen der Arbeitsagentur	x	x	x	x	*158
1.4	Krankengeld von der Krankenkasse	x	x	x	x	*164
1.5	Entgelt der Pflegeversicherung für Pflegende	x	x	x	x	*170
2	Haushaltsbezogene Einkommen (je zur Hälfte beiden Ehepartnern zugeordnet)					
2.1	Wohngeld	x	x	x	x	*176
2.2	Laufende (Sozial-)Hilfe zum Lebensunterhalt und Grundsicherung	x	x	x	x	*182
2.3	Arbeitslosengeld II (ALG II)	x	x	x	x	*188
2.4	Altenteil, BAV an Selbstständige	x	x	x	x	*194
2.5	Regelmäßige private Unterstützung	x	x	x	x	*200
2.6	Einkommen aus Vermietung u. Verpachtung	x	x	x	x	*206
2.7	Zinseinkünfte	x	x	x	x	*212
2.8	Kindergeld	x	x	x	x	*218
2.9	Sonstige Einkommen	x	x	x	x	*224
III	Schichtung und Höhe der Brutto- und Nettoeinkommen der Person / Entnahmen von Sparguthaben – Personen ab 60 / 65 Jahren					
1	Bruttoeinkommen der Person	x	x	x ⁴⁾	x	*230
2	Nettoeinkommen der Person	x	x	x ⁴⁾	x	*236
3	Entnahmen von Sparguthaben	x	x	x ⁴⁾	x	*242
IV	Komponenten des Brutto- und Nettoeinkommens – Personen ab 60 / 65 Jahren					
	jeweils: a) Anteil der Bezieher/innen der jeweiligen Einkommensart b) Betrag je Bezieher/in (€/Monat)					
1	Brutto-Einkommen aus Regel- und Zusatz- sicherung und anderen Renten	x	x ⁵⁾	x ^{4), 6), 7)}	x	*248
2	Persönliche und haushaltsbezogene Einkommen, Einkommenssummen, Abzüge u. Nettoeinkommen	x	x ⁵⁾	x ^{4), 6), 7)}	x	*250
V	Regelmäßige Unterstützung extern lebender Personen	x	x	x ⁴⁾	x	*316

Fortsetzung nächste Seite

Fortsetzung Tabelle 2-1

		Disaggregationsmerkmale				Tab.
		Geschlecht Alter	Geschlecht Familienstand Alter	Geschlecht Berufl. Stellung	Geschlecht Tätigkeitsniveau Selbstst.-Gruppe	aL: 1... nL: 2... D: 3...
VI	Determinanten des Nettoeinkommens der Person – Personen ab 60 / 65 Jahren					
	jeweils:					
	a) Prozentuale Verteilung					
	b) Nettoeinkommen der Person					
	c) Anteil der GRV-Rente (brutto) am Bruttoeinkommen des Ehepaares (nur 7 – Versicherungsjahre)					
	d) Anteil der Pension (brutto) am Bruttoeinkommen des Ehepaares (nur 8 – Dienstjahre)					
1	Haushaltsgröße, Zahl und Status der Einkommensbezieher, Wohnstatus	x	x	x ⁴⁾	x	*322
2	Erwerbs- / Ruhestandsstatus und Erwerbsjahre	x	x	x ⁴⁾	x	*334
3	Schulbildung und höchster Berufsabschluss	x	x	x ⁴⁾	x	*346
4	Letzte / heutige berufliche Stellung	x	x	x ⁴⁾	x	*358
5	Letzte / heutige Branche					
5.1	Letzte / heutige Branche (Pers. ab 60 Jahren)	x	x	x	x	*368
5.2	Letzte / heutige Branche (Pers. ab 65 Jahren)	x	x	x ⁴⁾	x	*374
6	Zukünftige Alterseinkommen (Pers. von 60 b. u. 65 Jahren)	x	x	x ⁴⁾	x	*380
7	Versicherungsjahre (GRV-Rentnern/innen)	x	x	x ⁴⁾	x	*390
8	Ruhegehaltfähige Dienstzeit (Pensionären/innen)	x	x	x ⁴⁾	x	*410
VI	Schichtung und Höhe der Einkommen von Ehepaaren und Alleinstehenden – Personen ab 60 Jahren					
1	Bruttoeinkommen	x	x	x ⁴⁾	x	*428
2	Nettoeinkommen	x	x	x ⁴⁾	x	*436
VII	Schichtung und Höhe des Einkommens von Witwen und Witvern ab 60 / 65 Jahren					
1	Bruttoeinkommen	x	x	x ⁴⁾	x	*444
2	Nettoeinkommen	x	x	x ⁴⁾	x	*449

¹⁾ Aufbau und Reihenfolge der Tabellen entsprechen im Wesentlichen dem Tabellenprogramm der Vorgängeruntersuchungen. Neu-Nummerierungen ergeben sich aufgrund neu erhobener Einkommensarten, die in Form zusätzlicher Tabellen eingeschoben wurden. Die Tabellen für die alten und neuen Länder sowie Deutschland sind in den letzten 3 Ziffern gleichlaufend bezeichnet und unterscheiden sich daher nur in der ersten Ziffer (aL: 1xxx; nL: 2xxx; D: 3xxx).

²⁾ Nur Frauen.

³⁾ Witwen nach der beruflichen Stellung bzw. dem Tätigkeitsniveau des verstorbenen Ehemannes.

⁴⁾ Personen ab 65 Jahren.

⁵⁾ Zusätzlich für Frauen ohne reine KLG (Tab. *260 – *263).

⁶⁾ Zusätzlich für

- Verheiratete Männer und Frauen ab 65 Jahren (Tab. *268 – *271)

- Verheiratete Männer ab 65 Jahren mit eigenem Einkommen d. Ehefrau (Tab. *272 – *275)

- Männer und Frauen ab 65 Jahren in der Privatwirtschaft (Tab. *276 – *279)

- Männer und Frauen ab 65 Jahren im öffentlichen Dienst (Tab. *280 – *283).

⁷⁾ Zusätzlich für Witwen nach der beruflichen Stellung des verstorbenen Ehemanns (Tab. *284 – *287).

3. Systematik der Einkommensbegriffe

In der ASID 2019 wurden der Bezug und die Höhe von insgesamt 26 laufenden und 3 einmaligen Einkommensarten erfragt, je nach der Einkommensart als Netto und/oder Brutto- bzw. Zahlbetrag. Mit Hilfe des von Kantar entwickelten Einkommenssteuer und Sozialversicherungsbeitragsmodells (ESAP) wurden diese Einkommen in ein konsistentes Einkommensschema umgerechnet (Tabelle 3-1: Übersicht über die Einkommen der ASID-Untersuchungen 1986 – 2019).

Ausgewiesen werden auf der Personenebene, d. h. für die befragte Zielperson sowie ggf. die Ehepartnerin, zunächst die personenbezogenen Einkommen. Dabei werden zusätzlich einzelne Einkommensarten zu Zwischensummen zusammengefasst. Zur Summe des resultierenden **Persönlichen Bruttoeinkommens** werden – bei Ehepaaren jeweils hälftig – die sogenannten **Haushaltsbezogenen Einkommen** addiert. Auf Basis des sich daraus ergebenden **Bruttoeinkommens der Person** werden mithilfe von ESAP die **Persönlichen Steuern und Sozialabgaben** sowie das **Persönliche Nettoeinkommen** errechnet. Die Einkommen von Ehepartner werden anschließend zum **Haushaltseinkommen** addiert. Bei Alleinstehenden ist dieses Haushaltseinkommen identisch mit dem Bruttoeinkommen der Person. Dieses Schema liegt der tabellarischen Aufbereitung der ASID-Daten sowie allen weiteren Auswertungen zugrunde. Es wird in der folgenden Übersicht ausgewiesen. Die den einzelnen Einkommensarten zugeordneten Variablenamen werden in den Tabellen jeweils aufgeführt. Die Übersicht in Tabelle 3-1 dokumentiert zugleich, welche Einkommensarten in den einzelnen ASID-Untersuchungen seit 1986 erhoben bzw. ausgewiesen werden.

Tabelle 3-1 Übersicht über die Einkommen der ASID-Untersuchungen 1986 – 2019

Variablenname		Einkommensart	86	92	95	99	03	07	11	15	19
Bezugs- person ⁸⁾	Ehe- partner										
ZY010	PY010	Eigene Regel- und Zusatzsicherung RZSS (brutto)	x	x	x	x	x	x	x	x	x
ZY011	PY011	davon: Eigene GRV ¹⁾	x	x	x	x	x	x	x	x	x
ZY012	PY012	Eigene BAV	x	x	x	x	x	x	x	x	x
ZY013	PY013	Eigene ZOED	x	x	x	x	x	x	x	x	x
ZY014	PY014	Eigene BV ²⁾	x	x	x	x	x	x	x	x	x
ZY015	PY015	Eigene reine KLG ³⁾	-	x	x	x	x	x	x	x	x
ZY016	PY016	Eigene übrige GRV ¹⁾	-	x	x	x	x	x	x	x	x
ZY020	PY020	Andere eigene Renten (brutto)	x	x	x	x	x	x	x	x	x
ZY021	PY021	davon: Eigene AdL ¹⁾	x	x	x	x	x	x	x	x	x
ZY022	PY022	Eigene BSV	x	x	x	x	x	x	x	x	x
ZY023	PY023	Eigene GUV	x	x	x	x	x	x	x	x	x
ZY024	PY024	Eigene KOV	x	x	x	x	x	x	x	-	-
ZY028	PY028	Eigene Riester-Rente	-	-	-	-	-	-	-	x	x
ZY027	PY027	Eigene Private Rente / Lebensversicherung	-	-	-	-	-	x	x	x	x
ZY031	PY031	Rente aus dem Ausland	-	-	-	-	-	-	x	x	x
ZY025	PY025	Eigene sonstige Rente	x	x	x	x	x	x	x	x	x
ZY026	PY026	Eigene Zusatz- und Sonderversorgung (nL)	-	x	-	-	-	-	-	-	-
ZY030	PY030	Summe eigene Renten u. Pensionen (010 + 020)	x	x	x	x	x	x	x	x	x
ZY110		Abgeleitete Regel- und Zusatzsicherung RZSS (brutto)	x	x	x	x	x	x	x	x	x
ZY111		davon: Abgeleitete GRV ¹⁾	x	x	x	x	x	x	x	x	x
ZY112		Abgeleitete BAV	x	x	x	x	x	x	x	x	x
ZY113		Abgeleitete ZOED	x	x	x	x	x	x	x	x	x
ZY114		Abgeleitete BV ²⁾	x	x	x	x	x	x	x	x	x
ZY120		Abgeleitete andere Renten (brutto)	x	x	x	x	x	x	x	x	x
ZY121		davon: Abgeleitete AdL ¹⁾	x	x	x	x	x	x	x	x	x
ZY122		Abgeleitete BSV	x	x	x	x	x	x	x	x	x
ZY123		Abgeleitete GUV	x	x	x	x	x	x	x	x	x
ZY124		Abgeleitete KOV	x	x	x	x	x	x	x	-	-
ZY128		Abgeleitete Riester-Rente	-	-	-	-	-	-	-	x	x
ZY127		Abgeleitete Private Rente / Lebensversicherung	-	-	-	-	-	x	x	x	x
ZY131		Abgeleitete Rente aus dem Ausland	-	-	-	-	-	-	x	x	x
ZY125		Abgeleitete Sonstige Rente	x	x	x	x	x	x	x	x	x
ZY126		Abgeleitete Zusatz- und Sonderversorgung (nL)	-	x	-	-	-	-	-	-	-
ZY130		Summe abgeleitete Renten u. Pensionen (110 + 120)	x	x	x	x	x	x	x	x	x
ZY035	PY035	Renten und Pensionen (030 + 130)	x	x	x	x	x	x	x	x	x
ZY036	PY036	davon: Regel- und Zusatzsicherung (010 + 110)	x	x	x	x	x	x	x	x	x
ZY037	PY037	Andere Renten (020 + 120)	x	x	x	x	x	x	x	x	x
ZY040	PY040	Erwerbs- u. weitere personenbezogene Einkommen (brutto)	x	x	x	x	x	x	x	x	x
ZY041	PY041	davon: Lohn, Gehalt ⁴⁾ , Einkommen aus selbstständiger Tätigkeit	x	x	x	x	x	x	x	x	x
ZY042	PY042	Einkommen aus Nebentätigkeit	-	x	x	x	x	x	x	x	x
ZY043	PY043	Arbeitslosenunterstützung. (ALG I u. ä., nicht ALG II)	x	x	x	x	x	x	x	x	x
ZY044	PY044	Vorruhestandsgeld, Sozialplanleistung des Arbeitgebers	-	x	x	-	-	-	-	-	-
ZY045	PY045	Krankengeld von Krankenkasse	-	x	x	x	x	x	x	x	x
ZY046	PY046	Entgelt der Pflegeversicherung für Pflegepersonen	-	-	-	x	x	x	x	x	x
ZY047	PY047	Sonstige Einkommen	x	-	-	-	-	-	-	-	-
ZY050	PY050	Persönliches Bruttoeinkommen (035 + 040)	x	x	x	x	x	x	x	x	x

Fortsetzung nächste Seite

Fortsetzung Tabelle 3-1

Variablenname		Einkommensart	86	92	95	99	03	07	11	15	19
Bezugs- person ⁸⁾	Ehe- partner										
ZY060	PY060	Haushaltsbezogene Einkommen (brutto) ⁵⁾	x	x	x	x	x	x	x	x	x
		davon:									
ZY061	PY061	Wohngeld	x	x	x	x	x	x	x	x	x
ZY061a	PY061a	Arbeitslosengeld II	-	-	-	-	-	x	x	x	x
ZY062	PY062	Sozialhilfe / ab 2007 incl. Grundsicherung	x	x	x	x	x	x	x	x	x
ZY062a	PY062a	HLU / ab 2007 incl. Grundsicherung	-	-	-	x	x	x	x	x	x
ZY062b	PY062b	Sozialhilfe wg. Pflegebedürftigkeit / HbL	-	-	-	x	x	x	x	x	x
ZY063	PY063	Altenteil, BAV an Selbstständige	-	x	x	x	x	x	x	x	x
ZY064	PY064	Regelmäßige private Unterstützung	x	x	x	x	x	x	x	x	x
ZY065	PY065	Vermietung, Verpachtung	x	x	x	x	x	x	x	x	x
ZY066	PY066	Zinseinkünfte	x	x	x	x	x	x	x	x	x
ZY067	PY067	Kindergeld ⁶⁾	x	x	x	x	x	x	x	x	x
ZY068	PY068	Sonstige Einkommen	-	x	x	x	x	x	x	x	x
ZY069	PY069	Grundsicherung	-	-	-	-	x	-	-	-	-
ZY070	PY070	Bruttoeinkommen der Person (050 + 060)	x	x	x	x	x	x	x	x	x
ZY080	PY080	Persönliche Steuern und Sozialabgaben	x	x	x	x	x	x	x	x	x
ZY081	PY081	davon: Einkommensteuer	x	x	x	x	x	x	x	x	x
ZY082	PY082	Beiträge zur KV	x	x	x	x	x	x	x	x	x
ZY083	PY083	Beiträge zur GRV	x	x	x	x	x	x	x	x	x
ZY084	PY084	Beiträge zur ALV	x	x	x	x	x	x	x	x	x
ZY085	PY085	Beiträge zur PV	-	-	x	x	x	x	x	x	x
ZY090	PY090	Persönliches Nettoeinkommen (070 - 080)	x	x	x	x	x	x	x	x	x

Fortsetzung nächste Seite

Fortsetzung Tabelle 3-1

Summe der Einkommen der Ehepartner / alleinstehenden Personen		86	92	95	99	03	07	11	15	19
Var. Name	Einkommensart									
HY010	Eigene Regel- und Zusatzsicherung (brutto)	x	x	x	x	x	x	x	x	x
HY011	davon: Eigene GRV ¹⁾	x	x	x	x	x	x	x	x	x
HY012	Eigene BAV	x	x	x	x	x	x	x	x	x
HY013	Eigene ZOED	x	x	x	x	x	x	x	x	x
HY014	Eigene BV ²⁾	x	x	x	x	x	x	x	x	x
HY015	Eigene reine KLG ³⁾	-	x	x	x	x	x	x	x	x
HY016	Eigene übrige GRV ¹⁾	-	x	x	x	x	x	x	x	x
HY020	Andere eigene Renten (brutto)	x	x	x	x	x	x	x	x	x
HY021	davon: Eigene AdL ¹⁾	x	x	x	x	x	x	x	x	x
HY022	Eigene BSV	x	x	x	x	x	x	x	x	x
HY023	Eigene GUV	x	x	x	x	x	x	x	x	x
HY024	Eigene KOV	x	x	x	x	x	x	x	-	-
HY028	Eigene Riester-Rente	-	-	-	-	-	-	-	x	x
HY027	Eigene Private Rente / Lebensversicherung	-	-	-	-	-	x	x	x	x
HY031	Eigene Rente aus dem Ausland	-	-	-	-	-	-	x	x	x
HY025	Eigene sonstige Rente	x	x	x	x	x	x	x	x	x
HY026	Eigene Zusatz- und Sonderversorgung (nL)	-	x	-	-	-	-	-	-	-
HY030	Summe eigene Renten u. Pensionen (010 + 020)	x	x	x	x	x	x	x	x	x
HY110	Abgeleitete Regel- und Zusatzsicherung (brutto)	x	x	x	x	x	x	x	x	x
HY111	davon: Abgeleitete GRV ¹⁾	x	x	x	x	x	x	x	x	x
HY112	Abgeleitete BAV	x	x	x	x	x	x	x	x	x
HY113	Abgeleitete ZOED	x	x	x	x	x	x	x	x	x
HY114	Abgeleitete BV ²⁾	x	x	x	x	x	x	x	x	x
HY120	Abgeleitete andere Renten (brutto)	x	x	x	x	x	x	x	x	x
HY121	davon: Abgeleitete AdL ¹⁾	x	x	x	x	x	x	x	x	x
HY122	Abgeleitete BSV	x	x	x	x	x	x	x	x	x
HY123	Abgeleitete GUV	x	x	x	x	x	x	x	x	x
HY124	Abgeleitete KOV	x	x	x	x	x	x	x	-	-
HY128	Abgeleitete Riester-Rente	-	-	-	-	-	-	-	x	x
HY127	Abgeleitete Private Rente / Lebensversicherung	-	-	-	-	-	x	x	x	x
HY131	Abgeleitete Rente aus dem Ausland	-	-	-	-	-	-	x	x	x
HY125	Abgeleitete Sonstige Rente	x	x	x	x	x	x	x	x	x
HY126	Abgeleitete Zusatz- u. Sonderversorgung (nL)	-	x	-	-	-	-	-	-	-
HY130	Summe abgeleitete Renten u. Pensionen (110 + 120)	x	x	x	x	x	x	x	x	x
HY035	Renten und Pensionen (030 + 130)	x	x	x	x	x	x	x	x	x
HY036	davon: Regel- und Zusatzsicherung (010 + 110)	x	x	x	x	x	x	x	x	x
HY037	Andere Renten (020 + 120)	x	x	x	x	x	x	x	x	x
HY040	Erwerbs- u. weitere personenbezogene Einkommen (brutto) davon:	x	x	x	x	x	x	x	x	x
HY041	Lohn, Gehalt ⁴⁾ , Einkommen aus selbstständiger Tätigkeit	x	x	x	x	x	x	x	x	x
HY042	Einkommen aus Nebentätigkeit	-	x	x	x	x	x	x	x	x
HY043	Arbeitslosenunterstützung (ALG I u. ä., nicht ALG II)	x	x	x	x	x	x	x	x	x
HY044	Vorruhestandsgeld, Sozialplanleistung des Arbeitgebers	-	x	x	-	-	-	-	-	-
HY045	Krankengeld von Krankenkasse	-	x	x	x	x	x	x	x	x
HY046	Entgelt der Pflegeversicherung für Pflegepersonen	-	-	-	x	x	x	x	x	x
HY047	Sonstige Einkommen	x	-	-	-	-	-	-	-	-
HY050	Persönliches Bruttoeinkommen (035 + 040)	x	x	x	x	x	x	x	x	x

Fortsetzung nächste Seite

Fortsetzung Tabelle 3-1

Summe der Einkommen der Ehepartner / alleinstehenden Personen		86	92	95	99	03	07	11	15	19
Var. Name	Einkommensart									
HY060	Haushaltsbezogene Einkommen (brutto) davon:	x	x	x	x	x	x	x	x	x
HY061	Wohngeld	x	x	x	x	x	x	x	x	x
HY061a	Arbeitslosengeld II	-	-	-	-	-	x	x	x	x
HY062	Sozialhilfe	x	x	x	x	x	-	-	-	-
HY062a	HLU / ab 2007 incl. Grundsicherung	-	-	-	x	x	x	x	x	x
HY062b	HbL	-	-	-	x	x	x	x	x	x
HY063	Altenteil, BAV an Selbstständige	-	x	x	x	x	x	x	x	x
HY064	Regelmäßige private Unterstützung	x	x	x	x	x	x	x	x	x
HY065	Vermietung, Verpachtung	x	x	x	x	x	x	x	x	x
HY066	Zinseinkünfte	x	x	x	x	x	x	x	x	x
HY067	Kindergeld ⁶⁾	x	x	x	x	x	x	x	x	x
HY068	Sonstige Einkommen	-	x	x	x	x	x	x	x	x
HY069	Grundsicherung	-	-	-	-	x	-	-	-	-
HY070	Bruttoeinkommen Ehepaare / Alleinstehende (050 + 060)	x	x	x	x	x	x	x	x	x
HY080	Steuern u. Sozialabgaben d. Ehepaaren / Alleinstehenden (Eigenanteil)	x	x	x	x	x	x	x	x	x
HY081	davon: Einkommensteuer	x	x	x	x	x	x	x	x	x
HY082	Beiträge zur KV	x	x	x	x	x	x	x	x	x
HY083	Beiträge zur GRV	x	x	x	x	x	x	x	x	x
HY084	Beiträge zur ALV	x	x	x	x	x	x	x	x	x
HY085	Beiträge zur PV	-	-	x	x	x	x	x	x	x
HY090	Nettoeinkommen Ehepaare / Alleinstehende (070 -080)	x	x	x	x	x	x	x	x	x

1) Brutto einschließlich des Eigenanteils der Leistungsempfänger zur Kranken-/Pflegeversicherung und abzüglich des Beitragszuschusses bei privat und freiwillig versicherten Personen; GRV: einschließlich Kindererziehungsleistung.

2) Nach Abzug eines eventuellen Ruhensbetrages gemäß §§ 53, 55 BeamtVG.

3) Kindererziehungsleistung für Frauen der Geburtsjahrgänge 1920 oder früher ohne eigene Rente.

4) Brutto einschl. einer anteiligen 13. Monatszahlung bei Arbeitern / Angestellten: 0,79 (alte Länder); 0,51 (neue Länder).

5) 1986: Haushaltsbezogene Einkommen sind je nach erhobener Höhe dem betreffenden Ehepartner zugeordnet. Beträge zu Wohngeld, Sozialhilfe und Kindergeld stehen in vollem Umfang beim Ehemann

1992: Haushaltsbezogene Einkommen sind alle in voller Höhe dem Ehemann zugerechnet.

Seit 1995: Haushaltsbezogene Einkommen sind je zur Hälfte den beiden Ehepartnern zugeordnet.

6) Errechnet anhand der Angaben zur Zahl der Kinder, für die Kindergeld bezogen wird.

7) Das persönliche Nettoeinkommen kann negative Werte annehmen, wenn der Beitrag zur KV / PV größer ist als die Einkünfte (und die alleinstehende Person / das Ehepaar von der Auflösung von Geld- oder Sachvermögen lebt).

8) Bezugsperson ist diejenige Person, auf die sich die Angaben in den Spalten 50 - 1049 der jeweiligen Datenzeile beziehen.

4. Lesebeispiele und Erläuterungen zu den Tabellen

Nachstehendes Beispiel einer Tabelle (Tab. 3338) ist wie folgt zu lesen:

Dargestellt wird für die Teilgesamtheit der Frauen ab 60 Jahren in Deutschland die Verteilung über verschiedene Formen des Erwerbs- bzw. Ruhestandsstatus sowie die Verteilung über Größenklassen von Erwerbsjahren.

Basis hochger. (in Tsd.)

Die Größe der Teilgesamtheit in Deutschland hochgerechnet in Tausend. Dies bedeutet, dass von 12,534 Mio. Frauen ab 60 Jahren 6,395 Mio. verheiratet waren, darunter waren 1,687 Mio. zwischen 60 und unter 65 Jahre alt.

Basis ungewichtet

Die Zahl der Fälle der Teilgesamtheit in der Stichprobe. Demnach werden in der ASID 2019 für Deutschland die Daten von 15.927 Frauen ab 60 Jahren nachgewiesen (ohne Heimbewohnerinnen).

Die prozentuale Verteilung über unterschiedliche Formen des Erwerbs- bzw. Ruhestandsstatus

Die Tabelle zeigt, dass zum Erhebungszeitpunkt 6% aller Frauen im Alter ab 60 Jahren in Deutschland noch voll erwerbstätig, 4% in Teilzeit und 2% geringfügig beschäftigt waren. 3% der befragten Frauen gab an, nie erwerbstätig gewesen zu sein. Die Prozentuierung bezieht sich stets auf die hochgerechnete Basis.

Verteilung über Größenklassen der Erwerbsjahre und durchschnittliche Zahl der Erwerbsjahre

3% aller Frauen ab 60 Jahren in Deutschland (die Angaben zur Zahl der Erwerbsjahre gemacht haben) waren zwischen einem bis unter fünf Jahren erwerbstätig und 7% zwischen fünf bis unter zehn Jahren. Die durchschnittliche Erwerbsdauer der Frauen ab 60 Jahren in Deutschland liegt bei 31 Jahren (Erwerbsjahre je Erwerbsperson). Unberücksichtigt bleiben bei dieser Analyse diejenigen 16% der Frauen, für die keine Angaben (K. A.) zur Zahl der Erwerbsjahre vorliegen.

5. Zeichenerklärung zu den Tabellen

- Nicht besetzt
- 0 Besetzt, Wert kleiner 0,5
- (XXX) Wert statistisch nur schwach gesichert, $9 < n < 30$
- [XXX] Prozentwert statistisch nicht gesichert ($n < 10$)
- / Durchschnittwert statistisch nicht gesichert ($n < 10$)

Um dem statistischen Zufallsfehler Rechnung zu tragen, werden ausschließlich ganzzahlige Prozentwerte ausgewiesen. Dadurch können sich in den Tabellen Abweichungen von Summen ergeben.

6. Tabellen – Deutschland

Schichtung der eigenen GRV-Leistung (brutto, incl. Eigenanteil des Beitrags zur KVdR, Frauen incl. KLG)

PROZENT SENKRECHT

Teilgesamtheit: Männer und Frauen ab 60 Jahren (ohne Heimbewohner) - D e u t s c h l a n d

	++ ALLE ++	+----- M ä n n e r -----+						+----- F r a u e n -----+					
		Alle	60-u. 65 J.	65-u. 75 J.	75-u. 85 J.	85 u. älter	65 u. älter	Alle	60-u. 65 J.	65-u. 75 J.	75-u. 85 J.	85 u. älter	65 u. älter
Basis hochger. (in Tsd.)	22998	10464	2685	3957	3090	732	7779	12534	2587	4394	4040	1513	9947
Basis ungewichtet	29262	13335	2165	4720	5476	974	11170	15927	2469	5213	6324	1921	13458
ZY011 Eigene GRV (brutto)													
Bezieher: hochger. (in Tsd.)	16741	7340	540	3358	2787	655	6800	9402	469	3818	3748	1368	8933
(in %)	73	70	20	85	90	89	87	75	18	87	93	90	90
ungewichtet	23058	10316	447	4056	4922	891	9869	12742	453	4624	5896	1769	12289
1 - u. 25 EUR	0	0	-	0	0	-	0	0	-	0	0	-	0
25 - u. 50 EUR	0	0	0	0	0	0	0	0	1	0	0	-	0
50 - u. 100 EUR	0	1	0	1	0	1	1	0	-	0	1	0	0
100 - u. 200 EUR	3	2	0	2	2	2	2	4	3	4	5	4	4
200 - u. 300 EUR	5	2	1	2	2	1	2	7	1	6	8	9	7
300 - u. 400 EUR	5	2	3	2	2	2	2	8	3	8	9	10	8
400 - u. 500 EUR	5	2	2	2	2	2	2	8	7	7	8	9	8
500 - u. 600 EUR	5	2	3	3	2	2	2	7	7	7	7	8	7
600 - u. 700 EUR	5	2	5	3	2	1	2	7	9	8	6	6	7
700 - u. 800 EUR	6	3	6	4	2	3	3	7	11	8	7	6	7
800 - u. 900 EUR	6	3	6	4	3	2	3	8	13	9	8	8	8
900 - u. 1.000 EUR	6	4	7	5	3	3	4	8	7	7	8	8	8
1.000 - u. 1.100 EUR	6	5	6	6	4	3	5	8	9	7	8	8	7
1.100 - u. 1.200 EUR	6	6	10	6	5	3	5	6	7	6	7	6	6
1.200 - u. 1.300 EUR	6	7	8	7	6	5	7	5	6	6	5	5	5
1.300 - u. 1.400 EUR	6	8	9	7	8	6	7	4	4	5	4	3	4
1.400 - u. 1.500 EUR	5	7	5	7	7	6	7	3	3	3	3	2	3
1.500 - u. 1.750 EUR	10	16	11	14	19	18	16	5	6	5	4	4	5
1.750 - u. 2.000 EUR	7	13	9	11	15	17	13	3	4	3	2	2	3
2.000 - u. 2.500 EUR	7	14	6	13	15	18	14	1	1	2	1	1	1
2.500 - u. 5.000 EUR	1	2	2	2	2	4	2	0	0	0	0	0	0
5.000 EUR und mehr	-	-	-	-	-	-	-	-	-	-	-	-	-
S U M M E	100	100	100	100	100	100	100	100	100	100	100	100	100
1 - u. 250 EUR	6	4	1	4	3	4	4	8	3	7	9	8	8
250 - u. 500 EUR	13	5	6	5	4	5	5	20	10	18	21	25	20
500 - u. 750 EUR	13	6	10	7	5	5	6	17	20	18	16	17	17
750 - u. 1.000 EUR	15	9	16	11	7	6	9	20	28	20	19	19	20
1.000 - u. 1.500 EUR	29	32	39	33	31	22	31	26	28	27	27	24	26
1.500 EUR und mehr	24	45	28	40	50	58	46	9	11	10	8	7	8
Betrag je Bezieher/in (EUR/M)	1083	1397	1246	1347	1456	1523	1409	838	946	863	817	789	833

Schichtung der eigenen GRV-Leistung (brutto, incl. Eigenanteil des Beitrags zur KVdR, Frauen incl. KLG)

PROZENT SENKRECHT

Teilgesamtheit: Männer ab 60 Jahren (ohne Heimbewohner) - D e u t s c h l a n d

	+-- ALLE +--			+ V E R H E I R A T E T E +			+----- A L L E I N S T E H E N D E N A C H F A M I L I E N S T A N D -----+											
		+-----+-----+-----+			+-----+-----+-----+			+-----+-----+-----+			+-----+-----+-----+			+-----+-----+-----+				
			Alle	60-u. 65 J.	65 u. älter	Alle	60-u. 65 J.	65 u. älter	Alle	60-u. 65 J.	65 u. älter	Alle	60-u. 65 J.	65 u. älter	Alle	60-u. 65 J.	65 u. älter	
Basis hochger. (in Tsd.)	10464	7554	1878	5676	2910	807	2103	998	71	927	1197	431	766	716	306	410		
Basis ungewichtet	13335	9605	1546	8059	3730	619	3111	1602	61	1541	1359	355	1004	769	203	566		
ZY011 Eigene GRV (brutto)																		
Bezieher: hochger. (in Tsd.)	7340	5294	348	4946	2046	192	1854	849	19	829	775	104	672	422	69	353		
(in %)	70	70	19	87	70	24	88	85	27	89	65	24	88	59	23	86		
ungewichtet	10316	7392	297	7095	2924	150	2774	1413	15	1398	978	86	892	533	49	484		
1 - u. 25 EUR	0	0	-	0	0	-	0	0	-	0	0	-	0	-	-	-		
25 - u. 50 EUR	0	0	-	0	1	0	1	0	-	0	1	0	1	0	-	0		
50 - u. 100 EUR	1	1	-	1	1	0	1	1	(4)	1	1	-	1	0	-	0		
100 - u. 200 EUR	2	2	-	2	2	1	2	1	-	1	2	1	3	2	-	3		
200 - u. 300 EUR	2	1	1	2	2	2	2	2	-	2	2	3	2	2	-	2		
300 - u. 400 EUR	2	2	2	2	3	5	2	2	-	2	4	8	3	3	3	3		
400 - u. 500 EUR	2	4	2	2	2	4	2	1	-	1	3	5	3	3	4	3		
500 - u. 600 EUR	2	2	2	2	3	4	3	1	-	1	4	5	4	4	2	4		
600 - u. 700 EUR	2	2	4	2	3	7	3	2	(11)	2	5	10	5	3	1	3		
700 - u. 800 EUR	3	3	4	3	4	10	3	2	(5)	2	5	6	5	6	17	3		
800 - u. 900 EUR	3	3	4	3	5	9	4	3	(8)	3	6	7	6	5	11	4		
900 - u. 1.000 EUR	4	4	7	3	5	8	5	3	-	3	6	6	6	6	11	4		
1.000 - u. 1.100 EUR	5	5	8	4	6	4	6	5	-	5	7	7	7	6	1	7		
1.100 - u. 1.200 EUR	6	5	10	5	7	9	7	5	-	5	7	9	7	10	10	10		
1.200 - u. 1.300 EUR	7	7	10	6	7	6	7	6	(9)	6	7	4	7	10	9	11		
1.300 - u. 1.400 EUR	8	7	9	7	8	11	8	8	(15)	8	9	13	9	7	5	7		
1.400 - u. 1.500 EUR	7	6	4	7	7	6	7	8	(33)	7	6	2	7	8	4	9		
1.500 - u. 1.750 EUR	16	17	13	17	14	9	14	18	(10)	18	10	6	11	12	13	12		
1.750 - u. 2.000 EUR	13	14	11	15	9	4	10	13	-	13	7	5	7	7	4	7		
2.000 - u. 2.500 EUR	14	15	8	16	10	1	11	17	-	17	5	2	6	5	-	6		
2.500 - u. 5.000 EUR	2	2	2	2	2	2	2	3	(5)	3	1	-	1	1	4	-		
5.000 EUR und mehr	-	-	-	-	-	-	-	-	-	-	-	-	-	-	-	-		
S U M M E	100	100	100	100	100	100	100	100	100	100	100	100	100	100	100	100		
1 - u. 250 EUR	4	3	0	4	4	1	5	4	(4)	4	5	1	6	4	-	4		
250 - u. 500 EUR	5	4	4	4	6	11	5	3	-	3	8	16	7	7	7	7		
500 - u. 750 EUR	6	6	8	6	8	15	7	4	(11)	4	12	19	11	10	10	10		
750 - u. 1.000 EUR	9	8	14	8	11	22	10	7	(14)	7	15	16	14	14	33	10		
1.000 - u. 1.500 EUR	32	30	41	29	35	36	35	32	(57)	32	36	36	36	42	30	44		
1.500 EUR und mehr	45	48	35	49	35	15	37	50	(15)	51	24	12	26	24	20	25		
Betrag je Bezieher/in (EUR/M)	1397	1438	1345	1444	1291	1066	1315	1480	(1321)	1484	1140	969	1167	1188	1140	1198		

* Kantar - Public Division *

Schichtung der eigenen GRV-Leistung (brutto, incl. Eigenanteil des Beitrags zur KVdR, Frauen incl. KLG)

PROZENT SENKRECHT

Teilgesamtheit: Frauen ab 60 Jahren (ohne Heimbewohner) - D e u t s c h l a n d

	+-- ALLE +--			+ V E R H E I R A T E T E +			+----- A L L E I N S T E H E N D E N A C H F A M I L I E N S T A N D -----+											
		+-----			+----- Gesamt +-----			+----- Verwitwet +-----			+----- Geschieden/Getr.lebend+-----			+----- Ledig +-----				
		Alle	60-u. 65 J.	65 u. älter	Alle	60-u. 65 J.	65 u. älter	Alle	60-u. 65 J.	65 u. älter	Alle	60-u. 65 J.	65 u. älter	Alle	60-u. 65 J.	65 u. älter		
Basis hochger. (in Tsd.)	12534	6395	1687	4708	6139	900	5239	4141	284	3857	1362	413	949	636	203	433		
Basis ungewichtet	15927	8602	1759	6843	7325	710	6615	4844	212	4632	1626	319	1307	855	179	676		
ZY011 Eigene GRV (brutto)																		
Bezieher: hochger. (in Tsd.)	9402	4382	239	4143	5020	230	4790	3597	73	3523	979	106	873	444	51	393		
(in %)	75	69	14	88	82	26	91	87	26	91	72	26	92	70	25	91		
ungewichtet	12742	6471	274	6197	6271	179	6092	4331	59	4272	1286	76	1210	654	44	610		
1 - u. 25 EUR	0	0	-	0	0	-	0	0	-	0	0	-	0	-	-	-		
25 - u. 50 EUR	0	0	0	0	0	1	0	0	2	0	0	-	0	-	-	-		
50 - u. 100 EUR	0	0	-	0	0	-	0	0	-	0	0	-	0	0	-	0		
100 - u. 200 EUR	4	5	3	5	4	2	4	4	-	4	2	5	2	1	-	2		
200 - u. 300 EUR	7	7	0	8	7	1	7	9	-	9	1	1	1	0	-	0		
300 - u. 400 EUR	8	9	2	10	7	4	7	9	6	10	2	-	2	2	10	1		
400 - u. 500 EUR	8	8	7	8	7	6	7	9	10	9	2	6	1	3	2	3		
500 - u. 600 EUR	7	8	7	8	6	7	6	8	5	8	3	9	2	2	5	2		
600 - u. 700 EUR	7	8	11	8	6	8	6	7	7	7	4	4	4	4	15	3		
700 - u. 800 EUR	7	8	12	8	7	9	7	7	7	7	7	12	6	5	6	5		
800 - u. 900 EUR	8	8	14	8	8	12	8	9	12	9	8	10	8	6	16	5		
900 - u. 1.000 EUR	8	7	7	7	8	8	8	8	8	8	9	8	9	8	8	8		
1.000 - u. 1.100 EUR	8	7	10	7	8	7	8	7	3	7	9	9	9	10	7	10		
1.100 - u. 1.200 EUR	6	6	7	6	7	7	7	6	9	6	9	6	10	9	3	9		
1.200 - u. 1.300 EUR	5	4	5	4	6	6	6	4	7	4	11	6	12	9	5	10		
1.300 - u. 1.400 EUR	4	4	3	4	5	5	5	3	4	3	8	5	8	8	7	9		
1.400 - u. 1.500 EUR	3	2	3	2	3	3	3	2	3	2	6	5	6	5	-	6		
1.500 - u. 1.750 EUR	5	4	5	4	5	6	5	3	7	3	10	6	11	11	4	12		
1.750 - u. 2.000 EUR	3	2	1	2	3	7	3	2	10	2	5	7	5	8	2	9		
2.000 - u. 2.500 EUR	1	1	1	1	1	2	1	1	-	1	3	-	3	6	8	5		
2.500 - u. 5.000 EUR	0	0	1	0	0	-	0	0	-	0	0	-	0	1	-	1		
5.000 EUR und mehr	-	-	-	-	-	-	-	-	-	-	-	-	-	-	-	-		
S U M M E	100	100	100	100	100	100	100	100	100	100	100	100	100	100	100	100		
1 - u. 250 EUR	8	9	3	9	7	3	7	9	2	9	3	5	3	2	-	2		
250 - u. 500 EUR	20	22	9	22	18	11	19	24	15	24	4	7	4	5	12	4		
500 - u. 750 EUR	17	19	21	19	15	18	15	18	18	18	10	18	9	9	21	7		
750 - u. 1.000 EUR	20	20	30	19	20	25	20	21	21	21	21	25	20	17	31	15		
1.000 - u. 1.500 EUR	26	24	29	23	29	28	29	23	27	23	43	32	45	42	22	44		
1.500 EUR und mehr	9	7	8	7	10	15	10	6	17	6	18	13	19	26	14	28		
Betrag je Bezieher/in (EUR/M)	838	787	909	780	883	984	879	776	983	771	1126	974	1144	1221	1005	1249		

* Kantar - Public Division *

Schichtung der eigenen GRV-Leistung (brutto, incl. Eigenanteil des Beitrags zur KVdR, Frauen incl. KLG)

PROZENT SENKRECHT

Teilgesamtheit: Männer und Frauen ab 60 Jahren (ohne Heimbewohner) - D e u t s c h l a n d

	+-- alle +--	+-- LETZTE / HEUTIGE BERUFLICHE STELLUNG ("Alle" einschl. nie erwerbstätig und K.A. zur beruflichen Stellung) +-----+ M ä n n e r +-----+ F r a u e n +-----+												
		M ä n n e r							F r a u e n					
		Alle	Arbeiter	An- gestellte	Beamte/ Ber.-Sold	Selbst- ständige	Mit- helfende	Alle	Arbeiter	An- gestellte	Beamte/ Ber.-Sold	Selbst- ständige	Mit- helfende	
Basis hochger. (in Tsd.)	22998	10464	3713	4209	1111	1330	16	12534	3272	7193	490	686	344	
Basis ungewichtet	29262	13335	4784	5385	1452	1589	19	15927	4249	9244	650	796	404	
ZY011 Eigene GRV (brutto)														
Bezieher: hochger. (in Tsd.)	16741	7340	2921	3234	287	820	11	9402	2654	5649	95	421	254	
(in %)	73	70	79	77	26	62	68	75	81	79	19	61	74	
ungewichtet	23058	10316	4091	4573	451	1098	14	12742	3626	7762	148	526	303	
1 - u. 25 EUR	0	0	0	0	0	0	(10)	0	0	0	-	0	0	
25 - u. 50 EUR	0	0	0	0	1	1	-	0	0	0	-	0	-	
50 - u. 100 EUR	0	1	0	0	9	1	(5)	0	0	0	6	1	1	
100 - u. 200 EUR	3	2	0	0	25	5	-	4	5	2	15	10	10	
200 - u. 300 EUR	5	2	1	0	18	4	(6)	7	9	4	24	10	24	
300 - u. 400 EUR	5	2	1	1	12	7	(18)	8	9	6	9	14	18	
400 - u. 500 EUR	5	2	1	1	8	7	-	8	9	7	9	13	11	
500 - u. 600 EUR	5	2	2	1	6	9	(7)	7	8	6	4	10	9	
600 - u. 700 EUR	5	2	3	1	3	8	-	7	9	6	9	6	8	
700 - u. 800 EUR	6	3	4	1	4	10	(15)	7	8	7	4	8	3	
800 - u. 900 EUR	6	3	5	2	2	7	-	8	10	8	5	6	5	
900 - u. 1.000 EUR	6	4	5	2	2	8	(18)	8	9	8	5	7	3	
1.000 - u. 1.100 EUR	6	5	8	2	1	7	-	8	9	8	3	2	4	
1.100 - u. 1.200 EUR	6	6	9	3	2	3	(2)	6	6	7	3	5	1	
1.200 - u. 1.300 EUR	6	7	10	5	0	5	(3)	5	4	7	2	3	1	
1.300 - u. 1.400 EUR	6	8	11	6	1	5	(17)	4	2	6	0	1	0	
1.400 - u. 1.500 EUR	5	7	9	6	1	3	-	3	1	4	-	1	1	
1.500 - u. 1.750 EUR	10	16	17	19	1	4	-	5	1	7	-	1	1	
1.750 - u. 2.000 EUR	7	13	9	21	1	3	-	3	0	4	2	1	0	
2.000 - u. 2.500 EUR	7	14	5	26	1	2	-	1	0	2	-	1	-	
2.500 - u. 5.000 EUR	1	2	1	4	0	1	-	0	-	0	-	0	-	
5.000 EUR und mehr	-	-	-	-	-	-	-	-	-	-	-	-	-	
S U M M E	100	100	100	100	100	100	100	100	100	100	100	100	100	
1 - u. 250 EUR	6	4	1	1	47	9	(21)	8	10	4	33	16	22	
250 - u. 500 EUR	13	5	3	2	27	16	(18)	20	23	16	31	31	42	
500 - u. 750 EUR	13	6	6	2	11	22	(13)	17	21	16	14	20	18	
750 - u. 1.000 EUR	15	9	12	4	6	20	(26)	20	24	20	12	18	9	
1.000 - u. 1.500 EUR	29	32	47	22	6	23	(22)	26	22	32	9	11	8	
1.500 EUR und mehr	24	45	31	69	4	10	-	9	1	13	2	4	1	
Betrag je Bezieher/in (EUR/M)	1083	1397	1303	1711	423	858	(681)	838	715	958	487	625	480	

* Kantar - Public Division *

Schichtung der eigenen GRV-Leistung (brutto, incl. Eigenanteil des Beitrags zur KVdR, Frauen incl. KLG)

PROZENT SENKRECHT

Teilgesamtheit: Männer ab 60 Jahren (ohne Heimbewohner) - D e u t s c h l a n d

	M ä n n e r - T ä t i g k e i t s n i v e a u																
	Alle Arbeiter				Angestellte				Beamte, Berufssol.		Selbstständige				Mit-		
	Männer	Ange- lernt	Fach- arbeiter	Meister/ Polier	Ange- lernt	Einf. Fachkr.	Mittl. Fachkr.	Gehob. Fachkr.	Hochq./ leit.	Einf./ Mittl.D.	Gehob./ Höher.D.	Land- wirte	Hand- werker	Verkam. Freib.	Sonst. Freib.	Gewerbe/ treib.	hel- fende
Basis hochger. (in Tsd.)	10464	943	2393	377	115	482	1446	881	1285	357	754	155	274	207	173	521	16
Basis ungewichtet	13335	988	3247	549	121	601	1774	1147	1742	389	1063	190	352	238	192	617	19
ZY011 Eigene GRV (brutto)																	
Bezieher: hochger. (in Tsd.)	7340	706	1890	326	82	354	1108	721	968	126	160	48	220	78	101	372	11
(in %)	70	75	79	86	71	73	77	82	75	35	21	31	80	38	59	71	68
ungewichtet	10316	820	2773	498	94	476	1509	1017	1477	169	282	67	302	115	130	484	14
1 - u. 25 EUR	0	0	0	-	3	0	-	-	0	-	1	-	-	-	-	0	(10)
25 - u. 50 EUR	0	1	0	0	-	0	0	-	0	1	2	6	-	-	-	1	-
50 - u. 100 EUR	1	0	-	-	1	-	-	0	0	6	11	4	-	-	1	1	(5)
100 - u. 200 EUR	2	1	0	-	3	1	0	0	0	30	20	14	1	9	6	5	-
200 - u. 300 EUR	2	2	0	-	5	1	0	0	0	17	19	5	2	9	6	4	(6)
300 - u. 400 EUR	2	3	1	0	6	1	0	0	0	14	11	9	5	10	11	6	(18)
400 - u. 500 EUR	2	2	1	1	2	2	1	1	1	10	7	13	9	5	6	5	-
500 - u. 600 EUR	2	5	1	1	3	3	1	0	0	9	5	13	11	5	12	8	(7)
600 - u. 700 EUR	2	5	2	1	5	2	1	1	1	3	3	4	10	5	10	7	-
700 - u. 800 EUR	3	8	2	2	4	3	1	0	0	4	4	10	14	3	6	11	(15)
800 - u. 900 EUR	3	6	4	2	4	4	2	1	1	2	2	11	8	4	8	7	-
900 - u. 1.000 EUR	4	7	5	2	7	6	2	1	1	1	2	3	10	8	5	7	(18)
1.000 - u. 1.100 EUR	5	9	8	3	5	6	2	1	1	-	2	-	8	4	3	8	-
1.100 - u. 1.200 EUR	6	9	10	8	6	6	4	2	2	1	3	1	4	5	1	3	(2)
1.200 - u. 1.300 EUR	7	10	11	8	10	10	6	3	2	-	1	3	4	5	4	7	(3)
1.300 - u. 1.400 EUR	8	9	12	10	9	10	7	4	4	1	1	-	6	5	5	5	(17)
1.400 - u. 1.500 EUR	7	7	10	6	4	11	8	5	4	0	1	1	2	6	2	3	-
1.500 - u. 1.750 EUR	16	11	19	19	14	19	23	17	14	1	1	-	3	4	6	6	-
1.750 - u. 2.000 EUR	13	3	9	19	9	9	22	23	22	0	2	1	1	8	5	2	-
2.000 - u. 2.500 EUR	14	2	4	13	1	5	17	35	39	1	1	-	2	6	2	3	-
2.500 - u. 5.000 EUR	2	0	0	3	-	0	2	5	6	-	1	-	-	-	1	1	-
5.000 EUR und mehr	-	-	-	-	-	-	-	-	-	-	-	-	-	-	-	-	-
S U M M E	100	100	100	100	100	100	100	100	100	100	100	100	100	100	100	100	100
1 - u. 250 EUR	4	3	0	0	8	2	0	0	1	48	47	28	1	13	10	10	(21)
250 - u. 500 EUR	5	7	2	2	12	4	1	1	1	29	25	25	16	19	19	12	(18)
500 - u. 750 EUR	6	14	4	3	10	6	2	1	1	14	8	24	31	12	23	19	(13)
750 - u. 1.000 EUR	9	17	11	6	13	12	4	2	2	5	7	17	23	14	18	20	(26)
1.000 - u. 1.500 EUR	32	44	50	35	33	42	27	15	13	2	8	5	23	25	15	27	(22)
1.500 EUR und mehr	45	16	33	54	24	33	66	81	82	2	5	1	6	18	14	12	-
Betrag je Bezieher/in (EUR/M)	1397	1079	1342	1563	1038	1296	1648	1848	1889	374	462	508	839	936	832	905	(681)

* Kantar - Public Division *

Schichtung der eigenen GRV-Leistung (brutto, incl. Eigenanteil des Beitrags zur KVdR, Frauen incl. KLG)

PROZENT SENKRECHT

Teilgesamtheit: Frauen ab 60 Jahren (ohne Heimbewohner) - D e u t s c h l a n d

	Frauen - Tätigkeitsniveau																	
	Alle Arbeiter				Angestellte				Beamte, Berufssol.				Selbstständige				Mit-	
	Frauen																hel-	
	Ange- lernt	Fach- arbeiter	Meister/ Polier	Ange- lernt	Einf. Fachkr.	Mittl. Fachkr.	Gehob. Fachkr.	Hochq./ leit.	Einf./ Mittl.D.	Gehob./ Höher.D.	Land- wirte	Hand- werker	Verkam. Freib.	Sonst. Freib.	Gewerbe/ treib.			
Basis hochger. (in Tsd.)	12534	1904	1338	30	612	2427	3067	734	352	80	410	69	50	97	133	338	344	
Basis ungewichtet	15927	2217	1979	53	682	2989	4050	1000	523	92	558	78	64	116	140	398	404	
ZY011 Eigene GRV (brutto)																		
Bezieher: hochger. (in Tsd.)	9402	1548	1081	25	477	1893	2445	582	252	28	66	34	42	46	78	222	254	
(in %)	75	81	81	85	78	78	80	79	72	35	16	49	85	48	58	66	74	
ungewichtet	12742	1896	1682	48	561	2496	3446	845	414	36	112	37	56	67	87	279	303	
1 - u. 25 EUR	0	0	-	-	-	0	0	-	1	-	-	-	-	-	-	0	0	
25 - u. 50 EUR	0	1	0	-	0	0	0	0	-	-	-	-	-	-	-	0	-	
50 - u. 100 EUR	0	0	-	-	0	0	0	-	1	-	8	-	-	3	3	0	1	
100 - u. 200 EUR	4	6	3	8	3	3	1	1	21	13	18	13	23	6	6	10	10	
200 - u. 300 EUR	7	9	8	-	9	6	3	1	24	24	25	5	5	9	10	24	24	
300 - u. 400 EUR	8	10	8	-	11	10	4	3	6	10	28	15	10	8	15	18	18	
400 - u. 500 EUR	8	10	7	5	12	9	5	3	11	9	8	8	9	9	16	11	11	
500 - u. 600 EUR	7	9	7	2	7	9	5	4	9	3	12	14	9	12	9	9	9	
600 - u. 700 EUR	7	10	8	3	9	8	6	3	10	8	-	8	1	4	8	8	8	
700 - u. 800 EUR	7	8	9	2	9	9	7	3	5	4	-	15	8	6	8	3	3	
800 - u. 900 EUR	8	9	11	24	12	9	7	6	4	3	5	4	7	7	4	7	5	
900 - u. 1.000 EUR	8	8	11	9	9	8	8	6	3	1	6	-	1	2	11	9	3	
1.000 - u. 1.100 EUR	8	7	10	9	6	8	9	7	7	4	2	-	3	1	2	2	4	
1.100 - u. 1.200 EUR	6	5	7	7	4	7	8	8	5	5	2	-	4	4	9	4	1	
1.200 - u. 1.300 EUR	5	3	5	9	3	5	8	9	8	4	2	-	3	1	6	2	1	
1.300 - u. 1.400 EUR	4	1	3	13	2	4	8	7	7	-	0	-	2	3	2	1	0	
1.400 - u. 1.500 EUR	3	1	2	8	2	2	5	5	7	-	-	-	1	2	-	1	1	
1.500 - u. 1.750 EUR	5	1	1	-	0	2	10	15	17	-	-	-	2	5	0	0	1	
1.750 - u. 2.000 EUR	3	0	0	-	0	1	4	10	18	-	3	-	1	6	0	0	0	
2.000 - u. 2.500 EUR	1	-	0	2	-	0	1	6	10	-	-	4	-	2	1	1	-	
2.500 - u. 5.000 EUR	0	-	-	-	-	0	0	0	1	-	-	-	-	1	-	-	-	
5.000 EUR und mehr	-	-	-	-	-	-	-	-	-	-	-	-	-	-	-	-	-	
S U M M E	100	100	100	100	100	100	100	100	100	100	100	100	100	100	100	100	100	
1 - u. 250 EUR	8	12	7	8	7	5	2	2	4	31	33	32	13	29	15	12	22	
250 - u. 500 EUR	20	25	19	5	28	23	11	6	3	30	31	47	28	22	21	35	42	
500 - u. 750 EUR	17	22	19	6	21	21	14	9	6	19	12	12	35	13	19	19	18	
750 - u. 1.000 EUR	20	22	26	33	26	22	19	15	8	14	4	11	14	19	22	9	9	
1.000 - u. 1.500 EUR	26	18	28	46	18	25	38	36	34	12	7	-	13	11	20	10	8	
1.500 EUR und mehr	9	1	1	2	1	3	16	32	45	-	3	4	1	11	6	1	1	
Betrag je Bezieher/in (EUR/M)	838	666	778	983	696	771	1042	1241	1394	474	492	419	605	688	732	610	480	

* Kantar - Public Division *

Schichtung der eigenen GRV-Leistung (netto, ohne Eigenanteil des Beitrags zur KVdR, Frauen incl. KLG)

PROZENT SENKRECHT

Teilgesamtheit: Männer und Frauen ab 60 Jahren (ohne Heimbewohner) - D e u t s c h l a n d

	+-- ALLE +--	+----- M ä n n e r -----+						+----- F r a u e n -----+					
		Alle	60-u. 65 J.	65-u. 75 J.	75-u. 85 J.	85 u. älter	65 u. älter	Alle	60-u. 65 J.	65-u. 75 J.	75-u. 85 J.	85 u. älter	65 u. älter
Basis hochger. (in Tsd.)	22998	10464	2685	3957	3090	732	7779	12534	2587	4394	4040	1513	9947
Basis ungewichtet	29262	13335	2165	4720	5476	974	11170	15927	2469	5213	6324	1921	13458
Eigene GRV (netto)													
Bezieher: hochger. (in Tsd.)	16735	7337	540	3358	2785	654	6797	9398	469	3816	3745	1368	8929
(in %)	73	70	20	85	90	89	87	75	18	87	93	90	90
ungewichtet	23047	10311	447	4055	4919	890	9864	12736	453	4622	5892	1769	12283
1 - u. 25 EUR	0	0	-	0	0	-	0	0	0	0	0	0	0
25 - u. 50 EUR	0	0	0	0	0	0	0	0	0	0	0	0	0
50 - u. 100 EUR	1	1	0	1	1	1	1	1	-	1	1	0	1
100 - u. 200 EUR	4	2	0	2	2	3	2	5	3	4	6	6	5
200 - u. 300 EUR	5	2	1	2	2	2	2	8	1	7	9	10	8
300 - u. 400 EUR	6	2	3	2	2	3	2	9	4	8	9	11	9
400 - u. 500 EUR	6	2	3	3	2	2	2	8	7	8	8	10	8
500 - u. 600 EUR	5	3	4	3	2	2	2	7	10	8	6	8	7
600 - u. 700 EUR	6	3	7	4	2	2	3	8	11	9	8	6	8
700 - u. 800 EUR	7	4	5	4	3	3	3	9	15	9	8	8	9
800 - u. 900 EUR	7	5	8	6	3	3	4	9	10	9	10	9	9
900 - u. 1.000 EUR	7	5	9	6	4	3	5	8	10	8	8	8	8
1.000 - u. 1.100 EUR	6	6	9	7	6	4	6	7	7	6	7	7	7
1.100 - u. 1.200 EUR	6	8	9	8	7	6	7	5	5	6	6	4	5
1.200 - u. 1.300 EUR	6	8	11	8	8	6	8	4	5	5	4	3	4
1.300 - u. 1.400 EUR	5	7	5	7	8	7	8	3	3	3	3	2	3
1.400 - u. 1.500 EUR	4	7	5	6	8	10	7	2	3	3	2	2	2
1.500 - u. 1.750 EUR	9	16	10	14	19	17	16	4	5	4	3	3	3
1.750 - u. 2.000 EUR	5	11	5	9	13	17	11	1	1	1	1	1	1
2.000 - u. 2.500 EUR	3	7	3	7	6	9	7	0	1	1	0	0	0
2.500 - u. 5.000 EUR	0	1	1	1	1	1	1	0	-	0	-	-	0
5.000 EUR und mehr	-	-	-	-	-	-	-	-	-	-	-	-	-
S U M M E	100	100	100	100	100	100	100	100	100	100	100	100	100
1 - u. 250 EUR	8	4	1	5	4	5	5	10	4	9	12	12	11
250 - u. 500 EUR	14	6	7	6	5	6	5	21	11	20	22	26	22
500 - u. 750 EUR	15	8	15	9	6	6	7	20	30	21	19	17	20
750 - u. 1.000 EUR	17	12	19	14	9	7	11	22	25	22	22	22	22
1.000 - u. 1.500 EUR	28	37	39	36	38	33	36	21	23	22	21	18	21
1.500 EUR und mehr	18	34	19	31	38	44	35	5	7	6	4	4	5
Betrag je Bezieher/in (EUR/M)	970	1251	1116	1207	1305	1365	1262	751	847	772	732	708	746

Schichtung der eigenen GRV-Leistung (netto, ohne Eigenanteil des Beitrags zur KVdR, Frauen incl. KLG)

PROZENT SENKRECHT

Teilgesamtheit: Männer ab 60 Jahren (ohne Heimbewohner) - D e u t s c h l a n d

	+-- ALLE +--			+ V E R H E I R A T E T E +			+----- A L L E I N S T E H E N D E N A C H F A M I L I E N S T A N D -----+											
		+-----+-----+-----+			+-----+-----+-----+			+-----+-----+-----+			+-----+-----+-----+			+-----+-----+-----+				
			Alle	60-u. 65 J.	65 u. älter	Alle	60-u. 65 J.	65 u. älter	Gesamt	Verwitwet		Geschieden/Getr.lebend		Ledig				
Basis hochger. (in Tsd.)	10464	7554	1878	5676	2910	807	2103	998	71	927	1197	431	766	716	306	410		
Basis ungewichtet	13335	9605	1546	8059	3730	619	3111	1602	61	1541	1359	355	1004	769	203	566		
Eigene GRV (netto)																		
Bezieher: hochger. (in Tsd.)	7337	5294	348	4946	2044	192	1851	848	19	829	774	104	670	421	69	352		
(in %)	70	70	19	87	70	24	88	85	27	89	65	24	88	59	23	86		
ungewichtet	10311	7391	297	7094	2920	150	2770	1412	15	1397	976	86	890	532	49	483		
1 - u. 25 EUR	0	0	-	0	0	-	0	0	-	0	0	-	0	-	-	-		
25 - u. 50 EUR	0	0	-	0	0	0	1	0	-	0	1	0	1	0	-	0		
50 - u. 100 EUR	1	1	-	1	1	0	1	1	(4)	1	1	-	1	0	-	1		
100 - u. 200 EUR	2	2	-	2	2	1	2	2	-	2	3	1	3	3	-	3		
200 - u. 300 EUR	2	2	1	2	2	3	2	2	-	2	3	5	3	2	1	2		
300 - u. 400 EUR	2	2	2	2	3	4	2	1	-	1	4	6	3	3	2	3		
400 - u. 500 EUR	2	2	2	2	3	6	3	1	-	1	4	7	4	5	7	5		
500 - u. 600 EUR	3	2	3	2	3	7	3	2	(4)	2	5	11	4	3	1	4		
600 - u. 700 EUR	3	3	5	3	4	11	4	2	(9)	2	6	8	6	6	16	4		
700 - u. 800 EUR	4	3	4	3	5	9	4	3	(12)	3	7	7	6	5	9	4		
800 - u. 900 EUR	5	4	8	4	6	8	5	4	-	4	7	4	7	7	15	6		
900 - u. 1.000 EUR	5	5	9	5	7	7	7	5	-	5	8	11	8	7	3	8		
1.000 - u. 1.100 EUR	6	6	10	6	7	7	7	6	-	6	7	7	6	10	9	10		
1.100 - u. 1.200 EUR	8	7	10	7	8	8	8	7	(9)	7	8	6	8	10	10	10		
1.200 - u. 1.300 EUR	8	8	10	7	10	12	9	9	(27)	9	10	12	10	9	6	10		
1.300 - u. 1.400 EUR	7	8	4	8	7	6	7	9	(21)	8	5	1	6	8	11	7		
1.400 - u. 1.500 EUR	7	7	7	8	6	3	6	9	(10)	9	4	3	4	5	1	5		
1.500 - u. 1.750 EUR	16	18	12	18	12	6	12	16	-	16	9	8	10	9	6	9		
1.750 - u. 2.000 EUR	11	12	7	12	9	1	9	14	-	14	5	2	6	4	-	5		
2.000 - u. 2.500 EUR	7	7	5	8	4	-	5	7	-	7	2	-	2	3	-	4		
2.500 - u. 5.000 EUR	1	1	1	1	1	2	1	1	(5)	1	1	-	1	1	4	-		
5.000 EUR und mehr	-	-	-	-	-	-	-	-	-	-	-	-	-	-	-	-		
S U M M E	100	100	100	100	100	100	100	100	100	100	100	100	100	100	100	100		
1 - u. 250 EUR	4	4	0	4	5	1	5	4	(4)	4	6	1	7	4	-	5		
250 - u. 500 EUR	6	5	4	5	7	13	6	3	-	3	10	18	8	9	10	9		
500 - u. 750 EUR	8	7	11	7	10	22	9	5	(16)	5	15	25	13	10	20	8		
750 - u. 1.000 EUR	12	10	19	10	15	18	14	11	(8)	11	18	17	18	18	23	17		
1.000 - u. 1.500 EUR	37	36	41	36	38	36	38	39	(67)	39	34	29	35	42	37	43		
1.500 EUR und mehr	34	37	25	38	26	9	27	38	(5)	38	17	9	19	16	10	18		
Betrag je Bezieher/in (EUR/M)	1251	1287	1205	1293	1158	956	1179	1328	(1184)	1331	1024	876	1046	1063	1011	1074		

* Kantar - Public Division *

Schichtung der eigenen GRV-Leistung (netto, ohne Eigenanteil des Beitrags zur KVdR, Frauen incl. KLG)

PROZENT SENKRECHT

Teilgesamtheit: Frauen ab 60 Jahren (ohne Heimbewohner) - D e u t s c h l a n d

	+-- ALLE +--			+ V E R H E I R A T E T E +			+----- A L L E I N S T E H E N D E N A C H F A M I L I E N S T A N D -----+											
		+-----+-----+-----+			+-----+-----+-----+			+-----+-----+-----+			+-----+-----+-----+			+-----+-----+-----+				
			Alle	60-u. 65 J.	65 u. älter	Alle	60-u. 65 J.	65 u. älter	Gesamt	Verwitwet		Geschieden/Getr.lebend		Ledig				
Basis hochger. (in Tsd.)	12534	6395	1687	4708	6139	900	5239	4141	284	3857	1362	413	949	636	203	433		
Basis ungewichtet	15927	8602	1759	6843	7325	710	6615	4844	212	4632	1626	319	1307	855	179	676		
Eigene GRV (netto)																		
Bezieher: hochger. (in Tsd.)	9398	4378	239	4139	5020	230	4790	3597	73	3523	979	106	873	444	51	393		
(in %)	75	68	14	88	82	26	91	87	26	91	72	26	92	70	25	91		
ungewichtet	12736	6465	274	6191	6271	179	6092	4331	59	4272	1286	76	1210	654	44	610		
1 - u. 25 EUR	0	1	-	1	0	1	0	0	2	0	0	-	0	-	-	-		
25 - u. 50 EUR	0	0	0	0	0	-	0	0	-	0	0	-	0	-	-	-		
50 - u. 100 EUR	1	1	-	1	0	-	1	1	-	1	0	-	0	0	-	0		
100 - u. 200 EUR	5	6	3	6	5	2	5	6	-	6	2	5	2	2	-	2		
200 - u. 300 EUR	8	8	0	9	8	1	8	10	-	11	1	1	1	1	-	1		
300 - u. 400 EUR	9	10	3	10	8	5	8	10	8	10	2	-	2	2	10	1		
400 - u. 500 EUR	8	9	7	9	8	7	8	10	7	10	3	10	2	3	2	3		
500 - u. 600 EUR	7	9	10	9	6	10	6	7	8	7	4	7	3	5	21	3		
600 - u. 700 EUR	8	9	14	9	7	8	7	8	11	8	6	8	6	4	5	4		
700 - u. 800 EUR	9	9	16	9	9	13	9	9	9	9	10	16	9	7	13	6		
800 - u. 900 EUR	9	9	9	9	10	10	10	10	10	10	10	9	10	10	13	9		
900 - u. 1.000 EUR	8	8	12	8	9	7	9	8	4	8	10	9	10	11	7	12		
1.000 - u. 1.100 EUR	7	6	6	6	8	9	7	6	9	6	11	11	11	10	3	10		
1.100 - u. 1.200 EUR	5	5	5	5	6	4	6	4	7	4	11	2	13	9	5	10		
1.200 - u. 1.300 EUR	4	4	4	4	5	6	5	4	4	4	7	7	7	8	7	8		
1.300 - u. 1.400 EUR	3	2	3	2	3	3	3	2	3	2	6	5	6	6	-	7		
1.400 - u. 1.500 EUR	2	2	4	2	2	3	2	1	6	1	4	3	4	5	-	6		
1.500 - u. 1.750 EUR	4	2	2	2	5	8	4	3	11	3	8	8	8	12	6	12		
1.750 - u. 2.000 EUR	1	1	0	1	1	2	1	1	-	1	2	1	2	3	5	3		
2.000 - u. 2.500 EUR	0	0	1	0	1	1	1	0	-	0	1	-	1	3	3	3		
2.500 - u. 5.000 EUR	0	0	-	0	-	-	-	-	-	-	-	-	-	-	-	-		
5.000 EUR und mehr	-	-	-	-	-	-	-	-	-	-	-	-	-	-	-	-		
S U M M E	100	100	100	100	100	100	100	100	100	100	100	100	100	100	100	100		
1 - u. 250 EUR	10	12	3	12	9	4	10	12	2	12	4	7	3	2	-	2		
250 - u. 500 EUR	21	23	10	24	20	12	20	25	16	26	5	10	5	6	12	5		
500 - u. 750 EUR	20	23	33	22	18	26	18	20	22	19	15	28	13	12	30	9		
750 - u. 1.000 EUR	22	21	29	20	23	22	23	22	20	22	25	20	25	24	28	24		
1.000 - u. 1.500 EUR	21	19	21	19	24	25	24	18	30	17	40	27	41	38	15	41		
1.500 EUR und mehr	5	4	4	4	6	10	6	4	11	3	11	9	12	18	14	19		
Betrag je Bezieher/in (EUR/M)	751	703	814	696	792	882	788	696	882	692	1011	876	1028	1090	895	1115		

* Kantar - Public Division *

Schichtung der eigenen GRV-Leistung (netto, ohne Eigenanteil des Beitrags zur KVdR, Frauen incl. KLG)

PROZENT SENKRECHT

Teilgesamtheit: Männer und Frauen ab 60 Jahren (ohne Heimbewohner) - D e u t s c h l a n d

	+-- alle ---+	+- LETZTE / HEUTIGE BERUFLICHE STELLUNG ("Alle" einschl. nie erwerbstätig und K.A. zur beruflichen Stellung) -----+												
		+----- M ä n n e r -----+							+----- F r a u e n -----+					
		Alle	Arbeiter	An- gestellte	Beamte/ Ber.-Sold	Selbst- ständige	Mit- helfende	Alle	Arbeiter	An- gestellte	Beamte/ Ber.-Sold	Selbst- ständige	Mit- helfende	
Basis hochger. (in Tsd.)	22998	10464	3713	4209	1111	1330	16	12534	3272	7193	490	686	344	
Basis ungewichtet	29262	13335	4784	5385	1452	1589	19	15927	4249	9244	650	796	404	
Eigene GRV (netto)														
Bezieher: hochger. (in Tsd.)	16735	7337	2921	3234	287	817	11	9398	2654	5646	95	421	254	
(in %)	73	70	79	77	26	61	68	75	81	78	19	61	74	
ungewichtet	23047	10311	4091	4573	451	1093	14	12736	3626	7757	148	526	303	
1 - u. 25 EUR	0	0	0	0	0	1	(10)	0	0	0	1	1	0	
25 - u. 50 EUR	0	0	0	0	2	1	-	0	0	0	-	0	-	
50 - u. 100 EUR	1	1	0	0	10	2	(5)	1	0	0	8	2	1	
100 - u. 200 EUR	4	2	0	0	27	6	(6)	5	6	3	19	11	13	
200 - u. 300 EUR	5	2	1	0	18	6	-	8	10	5	21	13	26	
300 - u. 400 EUR	6	2	1	1	13	7	(18)	9	11	7	8	14	18	
400 - u. 500 EUR	6	2	2	1	7	9	(7)	8	9	7	9	14	12	
500 - u. 600 EUR	5	3	2	1	4	9	-	7	9	7	10	8	9	
600 - u. 700 EUR	6	3	4	1	4	11	(7)	8	9	8	4	8	4	
700 - u. 800 EUR	7	4	5	2	3	8	(8)	9	11	9	6	6	5	
800 - u. 900 EUR	7	5	6	2	1	9	(14)	9	11	10	5	7	3	
900 - u. 1.000 EUR	7	5	9	2	2	6	(4)	8	9	9	4	4	4	
1.000 - u. 1.100 EUR	6	6	10	4	2	4	(5)	7	6	8	2	3	1	
1.100 - u. 1.200 EUR	6	8	11	5	1	6	(17)	5	3	7	2	3	1	
1.200 - u. 1.300 EUR	6	8	11	7	1	4	-	4	2	6	1	2	1	
1.300 - u. 1.400 EUR	5	7	10	7	1	3	-	3	1	4	-	1	1	
1.400 - u. 1.500 EUR	4	7	8	8	0	2	-	2	0	3	-	1	0	
1.500 - u. 1.750 EUR	9	16	13	24	2	3	-	4	0	6	1	1	0	
1.750 - u. 2.000 EUR	5	11	4	20	1	2	-	1	0	2	1	1	-	
2.000 - u. 2.500 EUR	3	7	2	13	0	2	-	0	0	1	-	1	-	
2.500 - u. 5.000 EUR	0	1	0	1	-	0	-	0	-	0	-	-	-	
5.000 EUR und mehr	-	-	-	-	-	-	-	-	-	-	-	-	-	
S U M M E	100	100	100	100	100	100	100	100	100	100	100	100	100	
1 - u. 250 EUR	8	4	1	1	50	12	(21)	10	12	6	39	22	29	
250 - u. 500 EUR	14	6	4	2	28	19	(25)	21	24	17	25	33	42	
500 - u. 750 EUR	15	8	9	3	10	24	(15)	20	24	19	16	20	15	
750 - u. 1.000 EUR	17	12	17	6	5	19	(18)	22	26	22	13	13	10	
1.000 - u. 1.500 EUR	28	37	51	31	5	18	(22)	21	14	28	5	9	4	
1.500 EUR und mehr	18	34	19	58	3	7	-	5	1	8	2	2	0	
Betrag je Bezieher/in (EUR/M)	970	1251	1169	1534	389	753	(613)	751	641	857	442	552	432	

* Kantar - Public Division *

Schichtung der eigenen GRV-Leistung (netto, ohne Eigenanteil des Beitrags zur KVdR, Frauen incl. KLG)

PROZENT SENKRECHT

Teilgesamtheit: Männer ab 60 Jahren (ohne Heimbewohner) - D e u t s c h l a n d

		M ä n n e r - T ä t i g k e i t s n i v e a u																
		A r b e i t e r				A n g e s t e l l t e				B e a m t e, B e r u f s s o l .				S e l b s t s t ä n d i g e				M i t -
M ä n n e r		Ange- lernt	Fach- arbeiter	Meister Polier	Ange- lernt	Einf. Fachkr.	Mittl. Fachkr.	Gehob. Fachkr.	Hochq./ leit.	Einf./ Mittl.D.	Gehob./ Höher.D.	Land- wirte	Hand- werker	Verkam. Freib.	Sonst. Freib.	Gewerbe- treib.	hel- fende	
Basis hochger. (in Tsd.)		10464	943	2393	377	115	482	1446	881	1285	357	754	155	274	207	173	521	16
Basis ungewichtet		13335	988	3247	549	121	601	1774	1147	1742	389	1063	190	352	238	192	617	19
Eigene GRV (netto)																		
Bezieher: hochger. (in Tsd.)		7337	706	1890	326	82	354	1108	721	968	126	160	48	219	78	101	369	11
(in %)		70	75	79	86	71	73	77	82	75	35	21	31	80	38	59	71	68
ungewichtet		10311	820	2773	498	94	476	1509	1017	1477	169	282	67	301	115	130	480	14
1 - u. 25 EUR		0	1	0	0	3	0	-	-	0	-	1	-	-	-	0	2	(10)
25 - u. 50 EUR		0	0	0	-	-	0	0	-	0	1	2	6	-	-	2	1	-
50 - u. 100 EUR		1	0	-	-	1	-	0	0	7	12	6	-	3	1	2	(5)	
100 - u. 200 EUR		2	1	0	-	3	1	0	0	33	22	12	4	11	6	6	(6)	
200 - u. 300 EUR		2	3	0	1	6	2	0	0	16	19	12	5	9	9	5	-	
300 - u. 400 EUR		2	3	1	1	5	1	1	0	15	12	8	6	8	12	5	(18)	
400 - u. 500 EUR		2	4	1	0	3	2	1	1	9	6	14	12	3	12	7	(7)	
500 - u. 600 EUR		3	5	1	2	5	3	1	0	5	3	7	12	9	9	8	-	
600 - u. 700 EUR		3	9	3	2	4	3	1	1	3	5	13	14	3	6	11	(7)	
700 - u. 800 EUR		4	8	4	2	4	4	2	1	5	2	7	10	5	8	7	(8)	
800 - u. 900 EUR		5	8	6	3	8	8	2	1	1	1	7	11	6	7	8	(14)	
900 - u. 1.000 EUR		5	9	9	4	6	6	2	2	0	4	-	7	8	2	7	(4)	
1.000 - u. 1.100 EUR		6	10	11	8	7	7	5	3	2	1	4	1	4	3	2	(5)	
1.100 - u. 1.200 EUR		8	11	12	10	10	11	6	3	3	0	1	3	4	7	4	(17)	
1.200 - u. 1.300 EUR		8	8	12	10	7	13	9	5	5	1	0	-	4	4	4	-	
1.300 - u. 1.400 EUR		7	8	11	7	9	9	10	6	4	0	2	1	2	4	3	-	
1.400 - u. 1.500 EUR		7	5	9	10	7	9	10	8	6	0	1	-	1	3	4	-	
1.500 - u. 1.750 EUR		16	6	14	20	10	14	27	26	23	1	2	1	2	5	5	-	
1.750 - u. 2.000 EUR		11	1	4	13	1	4	15	25	28	1	1	-	1	7	3	-	
2.000 - u. 2.500 EUR		7	1	1	5	-	2	8	17	21	-	1	-	1	1	3	-	
2.500 - u. 5.000 EUR		1	-	0	2	-	0	1	2	2	-	-	-	-	1	0	-	
5.000 EUR und mehr		-	-	-	-	-	-	-	-	-	-	-	-	-	-	-	-	
S U M M E		100	100	100	100	100	100	100	100	100	100	100	100	100	100	100	100	
1 - u. 250 EUR		4	3	0	1	8	3	0	0	1	50	49	28	5	18	13	(21)	
250 - u. 500 EUR		6	8	2	1	14	4	1	1	1	31	25	33	21	16	28	(25)	
500 - u. 750 EUR		8	18	6	4	12	8	2	1	11	9	26	32	13	20	24	(15)	
750 - u. 1.000 EUR		12	20	17	8	16	16	5	3	3	4	5	7	23	18	13	(18)	
1.000 - u. 1.500 EUR		37	42	55	45	40	49	40	24	20	2	8	5	16	21	17	(22)	
1.500 EUR und mehr		34	8	19	40	11	20	51	70	74	2	4	1	3	14	8	-	
Betrag je Bezieher/in (EUR/M)		1251	970	1203	1398	930	1161	1477	1655	1695	343	426	459	728	832	730	797	(613)

Schichtung der eigenen GRV-Leistung (netto, ohne Eigenanteil des Beitrags zur KVdR, Frauen incl. KLG)

PROZENT SENKRECHT

Teilgesamtheit: Frauen ab 60 Jahren (ohne Heimbewohner) - D e u t s c h l a n d

	Frauen - Tätigkeitsniveau																	
	Alle Arbeiter				Angestellte				Beamte, Berufssol.				Selbstständige				Mit-	
	Frauen																hel-	
	Ange- lernt	Fach- arbeiter	Meister/ Polier	Ange- lernt	Einf. Fachkr.	Mittl. Fachkr.	Gehob. Fachkr.	Hochq./ leit.	Einf./ Mittl.D.	Gehob./ Höher.D.	Land- wirte	Hand- werker	Verkam. Freib.	Sonst. Freib.	Gewerbe/ treib.		fende	
Basis hochger. (in Tsd.)	12534	1904	1338	30	612	2427	3067	734	352	80	410	69	50	97	133	338	344	
Basis ungewichtet	15927	2217	1979	53	682	2989	4050	1000	523	92	558	78	64	116	140	398	404	
Eigene GRV (netto)																		
Bezieher: hochger. (in Tsd.)	9398	1548	1081	25	477	1892	2443	582	252	28	66	34	42	46	78	222	254	
(in %)	75	81	81	85	78	78	80	79	72	35	16	49	85	48	58	66	74	
ungewichtet	12736	1896	1682	48	560	2494	3444	845	414	36	112	37	56	67	87	279	303	
1 - u. 25 EUR	0	1	0	-	0	0	0	0	1	3	-	-	-	8	-	0	0	
25 - u. 50 EUR	0	1	0	-	0	0	0	0	-	-	-	-	-	-	-	0	-	
50 - u. 100 EUR	1	0	0	-	1	1	0	-	1	3	10	-	-	4	3	1	1	
100 - u. 200 EUR	5	8	4	8	4	4	2	1	3	15	20	27	13	19	9	8	13	
200 - u. 300 EUR	8	10	9	-	10	8	3	2	2	24	19	26	8	4	12	13	26	
300 - u. 400 EUR	9	12	9	3	12	11	4	4	1	9	8	24	13	16	2	16	18	
400 - u. 500 EUR	8	11	7	2	11	10	6	3	2	8	9	5	17	6	15	17	12	
500 - u. 600 EUR	7	10	8	2	8	9	6	4	2	19	6	10	13	4	9	8	9	
600 - u. 700 EUR	8	9	10	4	11	10	7	3	3	4	4	-	16	7	7	9	4	
700 - u. 800 EUR	9	10	11	15	14	10	8	7	5	5	7	4	4	10	4	7	5	
800 - u. 900 EUR	9	9	14	14	10	10	10	8	5	1	6	-	0	3	11	9	3	
900 - u. 1.000 EUR	8	8	11	13	7	9	10	7	6	3	4	-	4	-	9	3	4	
1.000 - u. 1.100 EUR	7	5	8	10	5	7	9	8	7	5	1	-	6	3	3	4	1	
1.100 - u. 1.200 EUR	5	2	4	14	3	5	8	10	9	4	1	-	2	1	7	2	1	
1.200 - u. 1.300 EUR	4	2	4	8	2	3	8	6	7	-	1	-	2	3	3	1	1	
1.300 - u. 1.400 EUR	3	1	1	5	1	2	5	6	7	-	-	-	-	1	3	1	1	
1.400 - u. 1.500 EUR	2	0	0	-	0	1	5	7	8	-	-	-	-	1	2	-	0	
1.500 - u. 1.750 EUR	4	0	1	-	0	1	6	15	21	-	2	-	1	5	0	0	0	
1.750 - u. 2.000 EUR	1	0	0	-	-	0	2	5	8	-	1	-	-	2	0	1	-	
2.000 - u. 2.500 EUR	0	-	0	2	-	0	0	3	4	-	-	4	-	3	1	-	-	
2.500 - u. 5.000 EUR	0	-	-	-	-	-	-	-	0	-	-	-	-	-	-	-	-	
5.000 EUR und mehr	-	-	-	-	-	-	-	-	-	-	-	-	-	-	-	-	-	
S U M M E	100	100	100	100	100	100	100	100	100	100	100	100	100	100	100	100	100	
1 - u. 250 EUR	10	14	10	8	10	8	4	2	5	38	40	43	19	31	20	18	29	
250 - u. 500 EUR	21	27	19	5	29	25	12	8	3	24	26	39	32	25	21	38	42	
500 - u. 750 EUR	20	25	23	13	26	23	17	11	7	22	13	14	30	15	20	21	15	
750 - u. 1.000 EUR	22	22	31	35	24	24	23	18	13	8	15	-	8	9	20	15	10	
1.000 - u. 1.500 EUR	21	11	17	37	12	18	36	38	38	9	4	-	10	17	7	4	4	
1.500 EUR und mehr	5	0	1	2	0	2	8	22	34	-	3	4	1	10	2	1	0	
Betrag je Bezieher/in (EUR/M)	751	598	698	884	624	691	932	1106	1243	427	449	377	535	595	657	536	432	

* Kantar - Public Division *

Schichtung der reinen KLG-Leistungen

PROZENT SENKRECHT

Teilgesamtheit: Frauen ab 60 Jahren (ohne Heimbewohner) - D e u t s c h l a n d

	+- ALLE -+	+----- M ä n n e r -----+					+----- F r a u e n -----+						
		Alle	60-u. 65 J.	65-u. 75 J.	75-u. 85 J.	85 u. älter	65 u. älter	Alle	60-u. 65 J.	65-u. 75 J.	75-u. 85 J.	85 u. älter	65 u. älter
Basis hochger. (in Tsd.)	12534	-	-	-	-	-	-	12534	2587	4394	4040	1513	9947
Basis ungewichtet	15927	-	-	-	-	-	-	15927	2469	5213	6324	1921	13458
Reine KLG-Leistung													
Bezieher: hochger. (in Tsd.)	1	-	-	-	-	-	-	1	-	-	-	1	1
(in %)	0	-	-	-	-	-	-	0	-	-	-	0	0
ungewichtet	1	-	-	-	-	-	-	1	-	-	-	1	1
1 - u. 25 EUR	-	-	-	-	-	-	-	-	-	-	-	-	-
25 - u. 50 EUR	-	-	-	-	-	-	-	-	-	-	-	-	-
50 - u. 100 EUR	[100]	-	-	-	-	-	-	[100]	-	-	-	[100]	[100]
100 - u. 200 EUR	-	-	-	-	-	-	-	-	-	-	-	-	-
200 - u. 300 EUR	-	-	-	-	-	-	-	-	-	-	-	-	-
300 - u. 400 EUR	-	-	-	-	-	-	-	-	-	-	-	-	-
400 - u. 500 EUR	-	-	-	-	-	-	-	-	-	-	-	-	-
500 - u. 600 EUR	-	-	-	-	-	-	-	-	-	-	-	-	-
600 - u. 700 EUR	-	-	-	-	-	-	-	-	-	-	-	-	-
700 - u. 800 EUR	-	-	-	-	-	-	-	-	-	-	-	-	-
800 - u. 900 EUR	-	-	-	-	-	-	-	-	-	-	-	-	-
900 - u. 1.000 EUR	-	-	-	-	-	-	-	-	-	-	-	-	-
1.000 - u. 1.100 EUR	-	-	-	-	-	-	-	-	-	-	-	-	-
1.100 - u. 1.200 EUR	-	-	-	-	-	-	-	-	-	-	-	-	-
1.200 - u. 1.300 EUR	-	-	-	-	-	-	-	-	-	-	-	-	-
1.300 - u. 1.400 EUR	-	-	-	-	-	-	-	-	-	-	-	-	-
1.400 - u. 1.500 EUR	-	-	-	-	-	-	-	-	-	-	-	-	-
1.500 - u. 1.750 EUR	-	-	-	-	-	-	-	-	-	-	-	-	-
1.750 - u. 2.000 EUR	-	-	-	-	-	-	-	-	-	-	-	-	-
2.000 - u. 2.500 EUR	-	-	-	-	-	-	-	-	-	-	-	-	-
2.500 - u. 5.000 EUR	-	-	-	-	-	-	-	-	-	-	-	-	-
5.000 EUR und mehr	-	-	-	-	-	-	-	-	-	-	-	-	-
S U M M E	100	-	-	-	-	-	-	100	-	-	-	100	100
1 - u. 250 EUR	[100]	-	-	-	-	-	-	[100]	-	-	-	[100]	[100]
250 - u. 500 EUR	-	-	-	-	-	-	-	-	-	-	-	-	-
500 - u. 750 EUR	-	-	-	-	-	-	-	-	-	-	-	-	-
750 - u. 1.000 EUR	-	-	-	-	-	-	-	-	-	-	-	-	-
1.000 - u. 1.500 EUR	-	-	-	-	-	-	-	-	-	-	-	-	-
1.500 EUR und mehr	-	-	-	-	-	-	-	-	-	-	-	-	-
Betrag je Bezieher/in (EUR/M)	[64]	-	-	-	-	-	-	[64]	-	-	-	[64]	[64]

Schichtung der reinen KLG-Leistungen

Teilgesamtheit: Frauen ab 60 Jahren (ohne Heimbewohner) - D e u t s c h l a n d

	+-- ALLE +--			+ V E R H E I R A T E T E +			+----- A L L E I N S T E H E N D E N A C H F A M I L I E N S T A N D -----+									
		+-----+-----+-----+			+----- Gesamt -----+		+----- Verwitwet -----+		+----- Geschieden/Getr.lebend+-----		+----- Ledig -----+					
		Alle	60-u. 65 J.	65 u. älter	Alle	60-u. 65 J.	65 u. älter	Alle	60-u. 65 J.	65 u. älter	Alle	60-u. 65 J.	65 u. älter			
Basis hochger. (in Tsd.)	12534	6395	1687	4708	6139	900	5239	4141	284	3857	1362	413	949	636	203	433
Basis ungewichtet	15927	8602	1759	6843	7325	710	6615	4844	212	4632	1626	319	1307	855	179	676
Reine KLG-Leistung																
Bezieher: hochger. (in Tsd.)	1	-	-	-	1	-	1	1	-	1	-	-	-	-	-	-
(in %)	0	-	-	-	0	-	0	0	-	0	-	-	-	-	-	-
ungewichtet	1	-	-	-	1	-	1	1	-	1	-	-	-	-	-	-
1 - u. 25 EUR	-	-	-	-	-	-	-	-	-	-	-	-	-	-	-	-
25 - u. 50 EUR	-	-	-	-	-	-	-	-	-	-	-	-	-	-	-	-
50 - u. 100 EUR	[100]	-	-	-	[100]	-	[100]	[100]	-	[100]	-	-	-	-	-	-
100 - u. 200 EUR	-	-	-	-	-	-	-	-	-	-	-	-	-	-	-	-
200 - u. 300 EUR	-	-	-	-	-	-	-	-	-	-	-	-	-	-	-	-
300 - u. 400 EUR	-	-	-	-	-	-	-	-	-	-	-	-	-	-	-	-
400 - u. 500 EUR	-	-	-	-	-	-	-	-	-	-	-	-	-	-	-	-
500 - u. 600 EUR	-	-	-	-	-	-	-	-	-	-	-	-	-	-	-	-
600 - u. 700 EUR	-	-	-	-	-	-	-	-	-	-	-	-	-	-	-	-
700 - u. 800 EUR	-	-	-	-	-	-	-	-	-	-	-	-	-	-	-	-
800 - u. 900 EUR	-	-	-	-	-	-	-	-	-	-	-	-	-	-	-	-
900 - u. 1.000 EUR	-	-	-	-	-	-	-	-	-	-	-	-	-	-	-	-
1.000 - u. 1.100 EUR	-	-	-	-	-	-	-	-	-	-	-	-	-	-	-	-
1.100 - u. 1.200 EUR	-	-	-	-	-	-	-	-	-	-	-	-	-	-	-	-
1.200 - u. 1.300 EUR	-	-	-	-	-	-	-	-	-	-	-	-	-	-	-	-
1.300 - u. 1.400 EUR	-	-	-	-	-	-	-	-	-	-	-	-	-	-	-	-
1.400 - u. 1.500 EUR	-	-	-	-	-	-	-	-	-	-	-	-	-	-	-	-
1.500 - u. 1.750 EUR	-	-	-	-	-	-	-	-	-	-	-	-	-	-	-	-
1.750 - u. 2.000 EUR	-	-	-	-	-	-	-	-	-	-	-	-	-	-	-	-
2.000 - u. 2.500 EUR	-	-	-	-	-	-	-	-	-	-	-	-	-	-	-	-
2.500 - u. 5.000 EUR	-	-	-	-	-	-	-	-	-	-	-	-	-	-	-	-
5.000 EUR und mehr	-	-	-	-	-	-	-	-	-	-	-	-	-	-	-	-
S U M M E	100	-	-	-	100	-	100	100	-	100	-	-	-	-	-	-
1 - u. 250 EUR	[100]	-	-	-	[100]	-	[100]	[100]	-	[100]	-	-	-	-	-	-
250 - u. 500 EUR	-	-	-	-	-	-	-	-	-	-	-	-	-	-	-	-
500 - u. 750 EUR	-	-	-	-	-	-	-	-	-	-	-	-	-	-	-	-
750 - u. 1.000 EUR	-	-	-	-	-	-	-	-	-	-	-	-	-	-	-	-
1.000 - u. 1.500 EUR	-	-	-	-	-	-	-	-	-	-	-	-	-	-	-	-
1.500 EUR und mehr	-	-	-	-	-	-	-	-	-	-	-	-	-	-	-	-
Betrag je Bezieher/in (EUR/M)	[64]	-	-	-	[64]	-	[64]	[64]	-	[64]	-	-	-	-	-	-

Schichtung der reinen KLG-Leistungen

PROZENT SENKRECHT

Teilgesamtheit: Frauen ab 60 Jahren (ohne Heimbewohner) - D e u t s c h l a n d

	+-- alle ---+	+-- LETZTE / HEUTIGE BERUFLICHE STELLUNG ("Alle" einschl. nie erwerbstätig und K.A. zur beruflichen Stellung) -----+										
		+----- M ä n n e r -----+					+----- F r a u e n -----+					
		Alle	Arbeiter	An- gestellte	Beamte/ Ber.-Sold	Selbst- ständige	Mit- helfende	Alle	Arbeiter	An- gestellte	Beamte/ Ber.-Sold	Selbst- ständige
Basis hochger. (in Tsd.)	12534	-	-	-	-	-	12534	3272	7193	490	686	344
Basis ungewichtet	15927	-	-	-	-	-	15927	4249	9244	650	796	404
Reine KLG-Leistung												

Bezieher: hochger. (in Tsd.)	1	-	-	-	-	-	1	-	-	-	-	1
(in %)	0	-	-	-	-	-	0	-	-	-	-	0
ungewichtet	1	-	-	-	-	-	1	-	-	-	-	1
1 - u. 25 EUR	-	-	-	-	-	-	-	-	-	-	-	-
25 - u. 50 EUR	-	-	-	-	-	-	-	-	-	-	-	-
50 - u. 100 EUR	[100]	-	-	-	-	-	[100]	-	-	-	-	[100]
100 - u. 200 EUR	-	-	-	-	-	-	-	-	-	-	-	-
200 - u. 300 EUR	-	-	-	-	-	-	-	-	-	-	-	-
300 - u. 400 EUR	-	-	-	-	-	-	-	-	-	-	-	-
400 - u. 500 EUR	-	-	-	-	-	-	-	-	-	-	-	-
500 - u. 600 EUR	-	-	-	-	-	-	-	-	-	-	-	-
600 - u. 700 EUR	-	-	-	-	-	-	-	-	-	-	-	-
700 - u. 800 EUR	-	-	-	-	-	-	-	-	-	-	-	-
800 - u. 900 EUR	-	-	-	-	-	-	-	-	-	-	-	-
900 - u. 1.000 EUR	-	-	-	-	-	-	-	-	-	-	-	-
1.000 - u. 1.100 EUR	-	-	-	-	-	-	-	-	-	-	-	-
1.100 - u. 1.200 EUR	-	-	-	-	-	-	-	-	-	-	-	-
1.200 - u. 1.300 EUR	-	-	-	-	-	-	-	-	-	-	-	-
1.300 - u. 1.400 EUR	-	-	-	-	-	-	-	-	-	-	-	-
1.400 - u. 1.500 EUR	-	-	-	-	-	-	-	-	-	-	-	-
1.500 - u. 1.750 EUR	-	-	-	-	-	-	-	-	-	-	-	-
1.750 - u. 2.000 EUR	-	-	-	-	-	-	-	-	-	-	-	-
2.000 - u. 2.500 EUR	-	-	-	-	-	-	-	-	-	-	-	-
2.500 - u. 5.000 EUR	-	-	-	-	-	-	-	-	-	-	-	-
5.000 EUR und mehr	-	-	-	-	-	-	-	-	-	-	-	-
S U M M E	100	-	-	-	-	-	100	-	-	-	-	100

1 - u. 250 EUR	[100]	-	-	-	-	-	[100]	-	-	-	-	[100]
250 - u. 500 EUR	-	-	-	-	-	-	-	-	-	-	-	-
500 - u. 750 EUR	-	-	-	-	-	-	-	-	-	-	-	-
750 - u. 1.000 EUR	-	-	-	-	-	-	-	-	-	-	-	-
1.000 - u. 1.500 EUR	-	-	-	-	-	-	-	-	-	-	-	-
1.500 EUR und mehr	-	-	-	-	-	-	-	-	-	-	-	-
Betrag je Bezieher/in (EUR/M)	[64]	-	-	-	-	-	[64]	-	-	-	-	[64]

* Kantar - Public Division *

Schichtung der reinen KLG-Leistungen

PROZENT SENKRECHT

Teilgesamtheit: Frauen ab 60 Jahren (ohne Heimbewohner) - D e u t s c h l a n d

		Frauen - Tätigkeitsniveau																
		Alle Arbeiter				Angestellte					Beamte, Berufssol.		Selbstständige				Mit-	
Frauen		Ange-lernt	Fach-arbeiter	Meister/Polier	Ange-lernt	Einf.Fachkr.	Mittl.Fachkr.	Gehob.Fachkr.	Hochq./leit.	352	Einf./Mittl.D.	Gehob./Höher.D.	Land-wirte	Hand-werker	Verkam.Freib.	Sonst.Freib.	Gewerbe-treib.	hel-fende
Basis hochger. (in Tsd.)		12534	1904	1338	30	612	2427	3067	734	352	80	410	69	50	97	133	338	344
Basis ungewichtet		15927	2217	1979	53	682	2989	4050	1000	523	92	558	78	64	116	140	398	404
Reine KLG-Leistung																		
Bezieher: hochger. (in Tsd.)		1	-	-	-	-	-	-	-	-	-	-	-	-	-	-	-	1
(in %)		0	-	-	-	-	-	-	-	-	-	-	-	-	-	-	-	0
ungewichtet		1	-	-	-	-	-	-	-	-	-	-	-	-	-	-	-	1
1 - u. 25 EUR		-	-	-	-	-	-	-	-	-	-	-	-	-	-	-	-	-
25 - u. 50 EUR		-	-	-	-	-	-	-	-	-	-	-	-	-	-	-	-	-
50 - u. 100 EUR	[100]	-	-	-	-	-	-	-	-	-	-	-	-	-	-	-	-	[100]
100 - u. 200 EUR		-	-	-	-	-	-	-	-	-	-	-	-	-	-	-	-	-
200 - u. 300 EUR		-	-	-	-	-	-	-	-	-	-	-	-	-	-	-	-	-
300 - u. 400 EUR		-	-	-	-	-	-	-	-	-	-	-	-	-	-	-	-	-
400 - u. 500 EUR		-	-	-	-	-	-	-	-	-	-	-	-	-	-	-	-	-
500 - u. 600 EUR		-	-	-	-	-	-	-	-	-	-	-	-	-	-	-	-	-
600 - u. 700 EUR		-	-	-	-	-	-	-	-	-	-	-	-	-	-	-	-	-
700 - u. 800 EUR		-	-	-	-	-	-	-	-	-	-	-	-	-	-	-	-	-
800 - u. 900 EUR		-	-	-	-	-	-	-	-	-	-	-	-	-	-	-	-	-
900 - u. 1.000 EUR		-	-	-	-	-	-	-	-	-	-	-	-	-	-	-	-	-
1.000 - u. 1.100 EUR		-	-	-	-	-	-	-	-	-	-	-	-	-	-	-	-	-
1.100 - u. 1.200 EUR		-	-	-	-	-	-	-	-	-	-	-	-	-	-	-	-	-
1.200 - u. 1.300 EUR		-	-	-	-	-	-	-	-	-	-	-	-	-	-	-	-	-
1.300 - u. 1.400 EUR		-	-	-	-	-	-	-	-	-	-	-	-	-	-	-	-	-
1.400 - u. 1.500 EUR		-	-	-	-	-	-	-	-	-	-	-	-	-	-	-	-	-
1.500 - u. 1.750 EUR		-	-	-	-	-	-	-	-	-	-	-	-	-	-	-	-	-
1.750 - u. 2.000 EUR		-	-	-	-	-	-	-	-	-	-	-	-	-	-	-	-	-
2.000 - u. 2.500 EUR		-	-	-	-	-	-	-	-	-	-	-	-	-	-	-	-	-
2.500 - u. 5.000 EUR		-	-	-	-	-	-	-	-	-	-	-	-	-	-	-	-	-
5.000 EUR und mehr		-	-	-	-	-	-	-	-	-	-	-	-	-	-	-	-	-
S U M M E		100	-	-	-	-	-	-	-	-	-	-	-	-	-	-	-	100
1 - u. 250 EUR	[100]	-	-	-	-	-	-	-	-	-	-	-	-	-	-	-	-	[100]
250 - u. 500 EUR		-	-	-	-	-	-	-	-	-	-	-	-	-	-	-	-	-
500 - u. 750 EUR		-	-	-	-	-	-	-	-	-	-	-	-	-	-	-	-	-
750 - u. 1.000 EUR		-	-	-	-	-	-	-	-	-	-	-	-	-	-	-	-	-
1.000 - u. 1.500 EUR		-	-	-	-	-	-	-	-	-	-	-	-	-	-	-	-	-
1.500 EUR und mehr		-	-	-	-	-	-	-	-	-	-	-	-	-	-	-	-	-
Betrag je Bezieher/in (EUR/M)	[64]	-	-	-	-	-	-	-	-	-	-	-	-	-	-	-	-	[64]

Schichtung der eigenen GRV-Renten ohne reine KLG-Leistungen (brutto, incl. Eigenanteil des Beitrags zur KVdR)

PROZENT SENKRECHT

Teilgesamtheit: Männer und Frauen ab 60 Jahren (ohne Heimbewohner) - D e u t s c h l a n d

	+-- ALLE +--	+----- M ä n n e r -----+						+----- F r a u e n -----+					
		Alle	60-u. 65 J.	65-u. 75 J.	75-u. 85 J.	85 u. älter	65 u. älter	Alle	60-u. 65 J.	65-u. 75 J.	75-u. 85 J.	85 u. älter	65 u. älter
Basis hochger. (in Tsd.)	22998	10464	2685	3957	3090	732	7779	12534	2587	4394	4040	1513	9947
Basis ungewichtet	29262	13335	2165	4720	5476	974	11170	15927	2469	5213	6324	1921	13458
ZY016 GRV o. reine KLG (brutto)													
Bezieher: hochger. (in Tsd.)	16741	7340	540	3358	2787	655	6800	9401	469	3818	3748	1367	8932
(in %)	73	70	20	85	90	89	87	75	18	87	93	90	90
ungewichtet	23057	10316	447	4056	4922	891	9869	12741	453	4624	5896	1768	12288
1 - u. 25 EUR	0	0	-	0	0	-	0	0	-	0	0	-	0
25 - u. 50 EUR	0	0	0	0	0	0	0	0	1	0	0	-	0
50 - u. 100 EUR	0	1	0	1	0	1	1	0	-	0	1	0	0
100 - u. 200 EUR	3	2	0	2	2	2	2	4	3	4	5	4	4
200 - u. 300 EUR	5	2	1	2	2	1	2	7	1	6	8	9	7
300 - u. 400 EUR	5	2	3	2	2	2	2	8	3	8	9	10	8
400 - u. 500 EUR	5	2	2	2	2	2	2	8	7	7	8	9	8
500 - u. 600 EUR	5	2	3	3	2	2	2	7	7	7	7	8	7
600 - u. 700 EUR	5	2	5	3	2	1	2	7	9	8	6	6	7
700 - u. 800 EUR	6	3	6	4	2	3	3	7	11	8	7	6	7
800 - u. 900 EUR	6	3	6	4	3	2	3	8	13	9	8	8	8
900 - u. 1.000 EUR	6	4	7	5	3	3	4	8	7	7	8	8	8
1.000 - u. 1.100 EUR	6	5	6	6	4	3	5	8	9	7	8	8	7
1.100 - u. 1.200 EUR	6	6	10	6	5	3	5	6	7	6	7	6	6
1.200 - u. 1.300 EUR	6	7	8	7	6	5	7	5	6	6	5	5	5
1.300 - u. 1.400 EUR	6	8	9	7	8	6	7	4	4	5	4	3	4
1.400 - u. 1.500 EUR	5	7	5	7	7	6	7	3	3	3	3	2	3
1.500 - u. 1.750 EUR	10	16	11	14	19	18	16	5	6	5	4	4	5
1.750 - u. 2.000 EUR	7	13	9	11	15	17	13	3	4	3	2	2	3
2.000 - u. 2.500 EUR	7	14	6	13	15	18	14	1	1	2	1	1	1
2.500 - u. 5.000 EUR	1	2	2	2	2	4	2	0	0	0	0	0	0
5.000 EUR und mehr	-	-	-	-	-	-	-	-	-	-	-	-	-
S U M M E	100	100	100	100	100	100	100	100	100	100	100	100	100
1 - u. 250 EUR	6	4	1	4	3	4	4	8	3	7	9	8	8
250 - u. 500 EUR	13	5	6	5	4	5	5	20	10	18	21	25	20
500 - u. 750 EUR	13	6	10	7	5	5	6	17	20	18	16	17	17
750 - u. 1.000 EUR	15	9	16	11	7	6	9	20	28	20	19	19	20
1.000 - u. 1.500 EUR	29	32	39	33	31	22	31	26	28	27	27	24	26
1.500 EUR und mehr	24	45	28	40	50	58	46	9	11	10	8	7	8
Betrag je Bezieher/in (EUR/M)	1083	1397	1246	1347	1456	1523	1409	838	946	863	817	790	833

* Kantar - Public Division *

Schichtung der eigenen GRV-Renten ohne reine KLG-Leistungen (brutto, incl. Eigenanteil des Beitrags zur KVdR)

PROZENT SENKRECHT

Teilgesamtheit: Frauen ab 60 Jahren (ohne Heimbewohner) - D e u t s c h l a n d

	+-- ALLE +--			+ V E R H E I R A T E T E +			+----- A L L E I N S T E H E N D E N A C H F A M I L I E N S T A N D -----+									
		+-----+-----+-----+			+----- Gesamt -----+-----		+----- Verwitwet -----+-----		+----- Geschieden/Getr.lebend+-----			+----- Ledig -----+				
		Alle	60-u. 65 J.	65 u. älter	Alle	60-u. 65 J.	65 u. älter	Alle	60-u. 65 J.	65 u. älter	Alle	60-u. 65 J.	65 u. älter	Alle	60-u. 65 J.	65 u. älter
Basis hochger. (in Tsd.)	12534	6395	1687	4708	6139	900	5239	4141	284	3857	1362	413	949	636	203	433
Basis ungewichtet	15927	8602	1759	6843	7325	710	6615	4844	212	4632	1626	319	1307	855	179	676
ZY016 GRV o. reine KLG (brutto)																
Bezieher: hochger. (in Tsd.)	9401	4382	239	4143	5019	230	4789	3596	73	3523	979	106	873	444	51	393
(in %)	75	69	14	88	82	26	91	87	26	91	72	26	92	70	25	91
ungewichtet	12741	6471	274	6197	6270	179	6091	4330	59	4271	1286	76	1210	654	44	610
1 - u. 25 EUR	0	0	-	0	0	-	0	0	-	0	0	-	0	-	-	-
25 - u. 50 EUR	0	0	0	0	0	1	0	0	2	0	0	-	0	-	-	-
50 - u. 100 EUR	0	0	-	0	0	-	0	0	-	0	0	-	0	0	-	0
100 - u. 200 EUR	4	5	3	5	4	2	4	4	-	4	2	5	2	1	-	2
200 - u. 300 EUR	7	7	0	8	7	1	7	9	-	9	1	1	1	0	-	0
300 - u. 400 EUR	8	9	2	10	7	4	7	9	6	10	2	-	2	2	10	1
400 - u. 500 EUR	8	8	7	8	7	6	7	9	10	9	2	6	1	3	2	3
500 - u. 600 EUR	7	8	7	8	6	7	6	8	5	8	3	9	2	2	5	2
600 - u. 700 EUR	7	8	11	8	6	8	6	7	7	7	4	4	4	4	15	3
700 - u. 800 EUR	7	8	12	8	7	9	7	7	7	7	7	12	6	5	6	5
800 - u. 900 EUR	8	8	14	8	8	12	8	9	12	9	8	10	8	6	16	5
900 - u. 1.000 EUR	8	7	7	7	8	8	8	8	8	8	9	8	9	8	8	8
1.000 - u. 1.100 EUR	8	7	10	7	8	7	8	7	3	7	9	9	9	10	7	10
1.100 - u. 1.200 EUR	6	6	7	6	7	7	7	6	9	6	9	6	10	9	3	9
1.200 - u. 1.300 EUR	5	4	5	4	6	6	6	4	7	4	11	6	12	9	5	10
1.300 - u. 1.400 EUR	4	4	3	4	5	5	5	3	4	3	8	5	8	8	7	9
1.400 - u. 1.500 EUR	3	2	3	2	3	3	3	2	3	2	6	5	6	5	-	6
1.500 - u. 1.750 EUR	5	4	5	4	5	6	5	3	7	3	10	6	11	11	4	12
1.750 - u. 2.000 EUR	3	2	1	2	3	7	3	2	10	2	5	7	5	8	2	9
2.000 - u. 2.500 EUR	1	1	1	1	1	2	1	1	-	1	3	-	3	6	8	5
2.500 - u. 5.000 EUR	0	0	1	0	0	-	0	0	-	0	0	-	0	1	-	1
5.000 EUR und mehr	-	-	-	-	-	-	-	-	-	-	-	-	-	-	-	-
S U M M E	100	100	100	100	100	100	100	100	100	100	100	100	100	100	100	100
1 - u. 250 EUR	8	9	3	9	7	3	7	9	2	9	3	5	3	2	-	2
250 - u. 500 EUR	20	22	9	22	18	11	19	24	15	24	4	7	4	5	12	4
500 - u. 750 EUR	17	19	21	19	15	18	15	18	18	18	10	18	9	9	21	7
750 - u. 1.000 EUR	20	20	30	19	20	25	20	21	21	21	21	25	20	17	31	15
1.000 - u. 1.500 EUR	26	24	29	23	29	28	29	23	27	23	43	32	45	42	22	44
1.500 EUR und mehr	9	7	8	7	10	15	10	6	17	6	18	13	19	26	14	28
Betrag je Bezieher/in (EUR/M)	838	787	909	780	884	984	879	776	983	772	1126	974	1144	1221	1005	1249

* Kantar - Public Division *

Schichtung der eigenen GRV-Renten ohne reine KLG-Leistungen (brutto, incl. Eigenanteil des Beitrags zur KVdR)

PROZENT SENKRECHT

Teilgesamtheit: Frauen ab 60 Jahren (ohne Heimbewohner) - D e u t s c h l a n d

	+-- alle +--	+- LETZTE / HEUTIGE BERUFLICHE STELLUNG ("Alle" einschl. nie erwerbstätig und K.A. zur beruflichen Stellung) -----+										
		+----- M ä n n e r -----+					+----- F r a u e n -----+					
		Alle	Arbeiter	An- gestellte	Beamte/ Ber.-Sold	Selbst- ständige	Mit- helfende	Alle	Arbeiter	An- gestellte	Beamte/ Ber.-Sold	Selbst- ständige
Basis hochger. (in Tsd.)	12534	-	-	-	-	-	12534	3272	7193	490	686	344
Basis ungewichtet	15927	-	-	-	-	-	15927	4249	9244	650	796	404
ZY016 GRV o. reine KLG (brutto)												

Bezieher: hochger. (in Tsd.)	9401	-	-	-	-	-	9401	2654	5649	95	421	253
(in %)	75	-	-	-	-	-	75	81	79	19	61	74
ungewichtet	12741	-	-	-	-	-	12741	3626	7762	148	526	302
1 - u. 25 EUR	0	-	-	-	-	-	0	0	0	-	0	0
25 - u. 50 EUR	0	-	-	-	-	-	0	0	0	-	0	-
50 - u. 100 EUR	0	-	-	-	-	-	0	0	0	6	1	0
100 - u. 200 EUR	4	-	-	-	-	-	4	5	2	15	10	10
200 - u. 300 EUR	7	-	-	-	-	-	7	9	4	24	10	24
300 - u. 400 EUR	8	-	-	-	-	-	8	9	6	9	14	18
400 - u. 500 EUR	8	-	-	-	-	-	8	9	7	9	13	11
500 - u. 600 EUR	7	-	-	-	-	-	7	8	6	4	10	9
600 - u. 700 EUR	7	-	-	-	-	-	7	9	6	9	6	8
700 - u. 800 EUR	7	-	-	-	-	-	7	8	7	4	8	3
800 - u. 900 EUR	8	-	-	-	-	-	8	10	8	5	6	5
900 - u. 1.000 EUR	8	-	-	-	-	-	8	9	8	5	7	3
1.000 - u. 1.100 EUR	8	-	-	-	-	-	8	9	8	3	2	4
1.100 - u. 1.200 EUR	6	-	-	-	-	-	6	6	7	3	5	1
1.200 - u. 1.300 EUR	5	-	-	-	-	-	5	4	7	2	3	1
1.300 - u. 1.400 EUR	4	-	-	-	-	-	4	2	6	0	1	0
1.400 - u. 1.500 EUR	3	-	-	-	-	-	3	1	4	-	1	1
1.500 - u. 1.750 EUR	5	-	-	-	-	-	5	1	7	-	1	1
1.750 - u. 2.000 EUR	3	-	-	-	-	-	3	0	4	2	1	0
2.000 - u. 2.500 EUR	1	-	-	-	-	-	1	0	2	-	1	-
2.500 - u. 5.000 EUR	0	-	-	-	-	-	0	-	0	-	0	-
5.000 EUR und mehr	-	-	-	-	-	-	-	-	-	-	-	-
S U M M E	100	-	-	-	-	-	100	100	100	100	100	100

1 - u. 250 EUR	8	-	-	-	-	-	8	10	4	33	16	21
250 - u. 500 EUR	20	-	-	-	-	-	20	23	16	31	31	42
500 - u. 750 EUR	17	-	-	-	-	-	17	21	16	14	20	18
750 - u. 1.000 EUR	20	-	-	-	-	-	20	24	20	12	18	9
1.000 - u. 1.500 EUR	26	-	-	-	-	-	26	22	32	9	11	8
1.500 EUR und mehr	9	-	-	-	-	-	9	1	13	2	4	1
Betrag je Bezieher/in (EUR/M)	838	-	-	-	-	-	838	715	958	487	625	482

* Kantar - Public Division *

Schichtung der eigenen GRV-Renten ohne reine KLG-Leistungen (brutto, incl. Eigenanteil des Beitrags zur KVdR)

PROZENT SENKRECHT

Teilgesamtheit: Frauen ab 60 Jahren (ohne Heimbewohner) - D e u t s c h l a n d

		Frauen - Tätigkeitsniveau																
		Alle Arbeiter				Angestellte				Beamte, Berufssol.			Selbstständige				Mit-	
Frauen																	hel-	
		Ange-	Fach-	Meister	Ange-	Einf.	Mittl.	Gehob.	Hochq./	Einf./	Gehob./	Land-	Hand-	Verkam.	Sonst.	Gewerbe		
		lernt	arbeiter	Polier	lernt	Fachkr.	Fachkr.	Fachkr.	leit.	Mittl.D.	Höher.D.	wirte	werker	Freib.	Freib.	treib.	fende	
Basis hochger. (in Tsd.)		12534	1904	1338	30	612	2427	3067	734	352	80	410	69	50	97	133	338	344
Basis ungewichtet		15927	2217	1979	53	682	2989	4050	1000	523	92	558	78	64	116	140	398	404
ZY016 GRV o. reine KLG (brutto)																		
Bezieher: hochger. (in Tsd.)		9401	1548	1081	25	477	1893	2445	582	252	28	66	34	42	46	78	222	253
(in %)		75	81	81	85	78	78	80	79	72	35	16	49	85	48	58	66	74
ungewichtet		12741	1896	1682	48	561	2496	3446	845	414	36	112	37	56	67	87	279	302
1 - u. 25 EUR		0	0	-	-	-	0	0	-	1	-	-	-	-	-	-	0	0
25 - u. 50 EUR		0	1	0	-	0	0	0	0	-	-	-	-	-	-	-	0	-
50 - u. 100 EUR		0	0	-	-	0	0	0	-	1	-	8	-	-	3	3	0	0
100 - u. 200 EUR		4	6	3	8	3	3	1	1	21	13	18	13	23	6	6	10	10
200 - u. 300 EUR		7	9	8	-	9	6	3	1	24	24	25	5	5	9	10	24	24
300 - u. 400 EUR		8	10	8	-	11	10	4	3	6	10	28	15	10	8	15	18	18
400 - u. 500 EUR		8	10	7	5	12	9	5	3	11	9	8	8	9	9	16	11	11
500 - u. 600 EUR		7	9	7	2	7	9	5	4	9	3	12	14	9	12	9	9	9
600 - u. 700 EUR		7	10	8	3	9	8	6	3	10	8	-	8	1	4	8	8	8
700 - u. 800 EUR		7	8	9	2	9	9	7	3	5	4	-	15	8	6	8	3	3
800 - u. 900 EUR		8	9	11	24	12	9	7	6	4	3	5	7	7	4	7	5	5
900 - u. 1.000 EUR		8	8	11	9	9	8	8	6	3	1	6	-	1	2	11	9	3
1.000 - u. 1.100 EUR		8	7	10	9	6	8	9	7	7	4	2	-	3	1	2	2	4
1.100 - u. 1.200 EUR		6	5	7	7	4	7	8	8	5	5	2	-	4	4	9	4	1
1.200 - u. 1.300 EUR		5	3	5	9	3	5	8	9	8	4	2	-	3	1	6	2	1
1.300 - u. 1.400 EUR		4	1	3	13	2	4	8	7	7	-	0	-	2	3	2	1	0
1.400 - u. 1.500 EUR		3	1	2	8	2	2	5	5	7	-	-	-	1	2	-	1	1
1.500 - u. 1.750 EUR		5	1	1	-	0	2	10	15	17	-	-	-	2	5	0	1	1
1.750 - u. 2.000 EUR		3	0	0	-	0	1	4	10	18	-	3	-	1	6	0	0	0
2.000 - u. 2.500 EUR		1	-	0	2	-	0	1	6	10	-	-	-	2	1	1	-	-
2.500 - u. 5.000 EUR		0	-	-	-	-	0	0	0	1	-	-	-	1	-	-	-	-
5.000 EUR und mehr		-	-	-	-	-	-	-	-	-	-	-	-	-	-	-	-	-
S U M M E		100	100	100	100	100	100	100	100	100	100	100	100	100	100	100	100	100
1 - u. 250 EUR		8	12	7	8	7	5	2	2	4	31	33	32	13	29	15	12	21
250 - u. 500 EUR		20	25	19	5	28	23	11	6	3	30	31	47	28	22	21	35	42
500 - u. 750 EUR		17	22	19	6	21	21	14	9	6	19	12	35	13	19	19	19	18
750 - u. 1.000 EUR		20	22	26	33	26	22	19	15	8	8	14	4	11	14	19	22	9
1.000 - u. 1.500 EUR		26	18	28	46	18	25	38	36	34	12	7	-	13	11	20	10	8
1.500 EUR und mehr		9	1	1	2	1	3	16	32	45	-	3	4	1	11	6	1	1
Betrag je Bezieher/in (EUR/M)		838	666	778	983	696	771	1042	1241	1394	474	492	419	605	688	732	610	482

* Kantar - Public Division *

Schichtung der eigenen GRV-Renten ohne reine KLG-Leistungen (netto, ohne Eigenanteil des Beitrags zur KVdR)

PROZENT SENKRECHT

Teilgesamtheit: Männer und Frauen ab 60 Jahren (ohne Heimbewohner) - D e u t s c h l a n d

	+-- ALLE +--		+----- M ä n n e r -----+						+----- F r a u e n -----+					
			Alle	60-u. 65 J.	65-u. 75 J.	75-u. 85 J.	85 u. älter	65 u. älter	Alle	60-u. 65 J.	65-u. 75 J.	75-u. 85 J.	85 u. älter	65 u. älter
Basis hochger. (in Tsd.)	22998		10464	2685	3957	3090	732	7779	12534	2587	4394	4040	1513	9947
Basis ungewichtet	29262		13335	2165	4720	5476	974	11170	15927	2469	5213	6324	1921	13458
GRV ohne reine KLG (netto)														
Bezieher: hochger. (in Tsd.)	16734		7337	540	3358	2785	654	6797	9397	469	3816	3745	1367	8928
(in %)	73		70	20	85	90	89	87	75	18	87	93	90	90
ungewichtet	23046		10311	447	4055	4919	890	9864	12735	453	4622	5892	1768	12282
1 - u. 25 EUR	0		0	-	0	0	-	0	0	0	0	0	0	0
25 - u. 50 EUR	0		0	0	0	0	0	0	0	0	0	0	0	0
50 - u. 100 EUR	1		1	0	1	1	1	1	1	-	1	1	0	1
100 - u. 200 EUR	4		2	0	2	2	3	2	5	3	4	6	6	5
200 - u. 300 EUR	5		2	1	2	2	2	2	8	1	7	9	10	8
300 - u. 400 EUR	6		2	3	2	2	3	2	9	4	8	9	11	9
400 - u. 500 EUR	6		2	3	3	2	2	2	8	7	8	8	10	8
500 - u. 600 EUR	5		3	4	3	2	2	2	7	10	8	6	8	7
600 - u. 700 EUR	6		3	7	4	2	2	3	8	11	9	8	6	8
700 - u. 800 EUR	7		4	5	4	3	3	3	9	15	9	8	8	9
800 - u. 900 EUR	7		5	8	6	3	3	4	9	10	9	10	9	9
900 - u. 1.000 EUR	7		5	9	6	4	3	5	8	10	8	8	8	8
1.000 - u. 1.100 EUR	7		6	9	7	6	4	6	7	7	6	7	7	7
1.100 - u. 1.200 EUR	6		8	9	8	7	6	7	5	5	6	6	4	5
1.200 - u. 1.300 EUR	6		8	11	8	8	6	8	4	5	5	4	3	4
1.300 - u. 1.400 EUR	5		7	5	7	8	7	8	3	3	3	3	2	3
1.400 - u. 1.500 EUR	4		7	5	6	8	10	7	2	3	3	2	2	2
1.500 - u. 1.750 EUR	9		16	10	14	19	17	16	4	5	4	3	3	3
1.750 - u. 2.000 EUR	5		11	5	9	13	17	11	1	1	1	1	1	1
2.000 - u. 2.500 EUR	3		7	3	7	6	9	7	0	1	1	0	0	0
2.500 - u. 5.000 EUR	0		1	1	1	1	1	1	0	-	0	-	-	0
5.000 EUR und mehr	-		-	-	-	-	-	-	-	-	-	-	-	-
S U M M E	100		100	100	100	100	100	100	100	100	100	100	100	100
1 - u. 250 EUR	8		4	1	5	4	5	5	10	4	9	12	12	11
250 - u. 500 EUR	14		6	7	6	5	6	5	21	11	20	22	26	22
500 - u. 750 EUR	15		8	15	9	6	6	7	20	30	21	19	17	20
750 - u. 1.000 EUR	17		12	19	14	9	7	11	22	25	22	22	22	22
1.000 - u. 1.500 EUR	28		37	39	36	38	33	36	21	23	22	21	18	21
1.500 EUR und mehr	18		34	19	31	38	44	35	5	7	6	4	4	5
Betrag je Bezieher/in (EUR/M)	970		1251	1116	1207	1305	1365	1262	751	847	772	732	708	746

* Kantar - Public Division *

Schichtung der eigenen GRV-Renten ohne reine KLG-Leistungen (netto, ohne Eigenanteil des Beitrags zur KvDR)

PROZENT SENKRECHT

Teilgesamtheit: Frauen ab 60 Jahren (ohne Heimbewohner) - D e u t s c h l a n d

	+-- ALLE +--			+ V E R H E I R A T E T E +			+----- A L L E I N S T E H E N D E N A C H F A M I L I E N S T A N D -----+											
		+-----+-----+-----+			+-----+-----+-----+			+-----+-----+-----+			+-----+-----+-----+			+-----+-----+-----+				
			Alle	60-u. 65 J.	65 u. älter	Alle	60-u. 65 J.	65 u. älter	Alle	60-u. 65 J.	65 u. älter	Alle	60-u. 65 J.	65 u. älter	Alle	60-u. 65 J.	65 u. älter	
Basis hochger. (in Tsd.)	12534	6395	1687	4708	6139	900	5239	4141	284	3857	1362	413	949	636	203	433		
Basis ungewichtet	15927	8602	1759	6843	7325	710	6615	4844	212	4632	1626	319	1307	855	179	676		
GRV ohne reine KLG (netto)																		
Bezieher: hochger. (in Tsd.)	9397	4378	239	4139	5019	230	4789	3596	73	3523	979	106	873	444	51	393		
(in %)	75	68	14	88	82	26	91	87	26	91	72	26	92	70	25	91		
ungewichtet	12735	6465	274	6191	6270	179	6091	4330	59	4271	1286	76	1210	654	44	610		
1 - u. 25 EUR	0	1	-	1	0	1	0	0	2	0	0	-	0	-	-	-		
25 - u. 50 EUR	0	0	0	0	0	-	0	0	-	0	0	-	0	-	-	-		
50 - u. 100 EUR	1	1	-	1	0	-	0	1	-	1	0	-	0	-	0	0		
100 - u. 200 EUR	5	6	3	6	5	2	5	6	-	6	2	5	2	2	-	2		
200 - u. 300 EUR	8	8	0	9	8	1	8	10	-	11	1	1	1	1	-	1		
300 - u. 400 EUR	9	10	3	10	8	5	8	10	8	10	2	-	2	2	10	1		
400 - u. 500 EUR	8	9	7	9	8	7	8	10	7	10	3	10	2	3	2	3		
500 - u. 600 EUR	7	9	10	9	6	10	6	7	8	7	4	7	3	5	21	3		
600 - u. 700 EUR	8	9	14	9	7	8	7	8	11	8	6	8	6	4	5	4		
700 - u. 800 EUR	9	9	16	9	9	13	9	9	9	9	10	16	9	7	13	6		
800 - u. 900 EUR	9	9	9	9	10	10	10	10	10	10	10	9	10	10	13	9		
900 - u. 1.000 EUR	8	8	12	8	9	7	9	8	4	8	10	9	10	11	7	12		
1.000 - u. 1.100 EUR	7	6	6	6	8	9	7	6	9	6	11	11	11	10	3	10		
1.100 - u. 1.200 EUR	5	5	5	5	6	4	6	4	7	4	11	2	13	9	5	10		
1.200 - u. 1.300 EUR	4	4	4	4	5	6	5	4	4	4	7	7	7	8	7	8		
1.300 - u. 1.400 EUR	3	2	3	2	3	3	3	2	3	2	6	5	6	6	-	7		
1.400 - u. 1.500 EUR	2	2	4	2	2	3	2	1	6	1	4	3	4	5	-	6		
1.500 - u. 1.750 EUR	4	2	2	2	5	8	4	3	11	3	8	8	8	12	6	12		
1.750 - u. 2.000 EUR	1	1	0	1	1	2	1	1	-	1	2	1	2	3	5	3		
2.000 - u. 2.500 EUR	0	0	1	0	1	1	1	0	-	0	1	-	1	3	3	3		
2.500 - u. 5.000 EUR	0	0	-	0	-	-	-	-	-	-	-	-	-	-	-	-		
5.000 EUR und mehr	-	-	-	-	-	-	-	-	-	-	-	-	-	-	-	-		
S U M M E	100	100	100	100	100	100	100	100	100	100	100	100	100	100	100	100		
1 - u. 250 EUR	10	12	3	12	9	4	9	12	2	12	4	7	3	2	-	2		
250 - u. 500 EUR	21	23	10	24	20	12	20	25	16	26	5	10	5	6	12	5		
500 - u. 750 EUR	20	23	33	22	18	26	18	20	22	20	15	28	13	12	30	9		
750 - u. 1.000 EUR	22	21	29	20	23	22	23	22	20	22	25	20	25	24	28	24		
1.000 - u. 1.500 EUR	21	19	21	19	24	25	24	18	30	17	40	27	41	38	15	41		
1.500 EUR und mehr	5	4	4	4	6	10	6	4	11	3	11	9	12	18	14	19		
Betrag je Bezieher/in (EUR/M)	751	703	814	696	792	882	788	696	882	692	1011	876	1028	1090	895	1115		

* Kantar - Public Division *

Schichtung der eigenen GRV-Renten ohne reine KLG-Leistungen (netto, ohne Eigenanteil des Beitrags zur KvDR)

PROZENT SENKRECHT

Teilgesamtheit: Frauen ab 60 Jahren (ohne Heimbewohner) - D e u t s c h l a n d

	+-- alle +--+	+-- LETZTE / HEUTIGE BERUFLICHE STELLUNG ("Alle" einschl. nie erwerbstätig und K.A. zur beruflichen Stellung) -----+										
		+----- M ä n n e r -----+					+----- F r a u e n -----+					
		Alle	Arbeiter	An- gestellte	Beamte/ Ber.-Sold	Selbst- ständige	Mit- helfende	Alle	Arbeiter	An- gestellte	Beamte/ Ber.-Sold	Selbst- ständige
Basis hochger. (in Tsd.)	12534	-	-	-	-	-	12534	3272	7193	490	686	344
Basis ungewichtet	15927	-	-	-	-	-	15927	4249	9244	650	796	404
GRV ohne reine KLG (netto)												
Bezieher: hochger. (in Tsd.)	9397	-	-	-	-	-	9397	2654	5646	95	421	253
(in %)	75	-	-	-	-	-	75	81	78	19	61	74
ungewichtet	12735	-	-	-	-	-	12735	3626	7757	148	526	302
1 - u. 25 EUR	0	-	-	-	-	-	0	0	0	1	1	0
25 - u. 50 EUR	0	-	-	-	-	-	0	0	0	-	0	-
50 - u. 100 EUR	1	-	-	-	-	-	1	0	0	8	2	1
100 - u. 200 EUR	5	-	-	-	-	-	5	6	3	19	11	13
200 - u. 300 EUR	8	-	-	-	-	-	8	10	5	21	13	26
300 - u. 400 EUR	9	-	-	-	-	-	9	11	7	8	14	18
400 - u. 500 EUR	8	-	-	-	-	-	8	9	7	9	14	12
500 - u. 600 EUR	7	-	-	-	-	-	7	9	7	10	8	9
600 - u. 700 EUR	8	-	-	-	-	-	8	9	8	4	8	4
700 - u. 800 EUR	9	-	-	-	-	-	9	11	9	6	6	5
800 - u. 900 EUR	9	-	-	-	-	-	9	11	10	5	7	3
900 - u. 1.000 EUR	8	-	-	-	-	-	8	9	9	4	4	4
1.000 - u. 1.100 EUR	7	-	-	-	-	-	7	6	8	2	3	1
1.100 - u. 1.200 EUR	5	-	-	-	-	-	5	3	7	2	3	1
1.200 - u. 1.300 EUR	4	-	-	-	-	-	4	2	6	1	2	1
1.300 - u. 1.400 EUR	3	-	-	-	-	-	3	1	4	-	1	1
1.400 - u. 1.500 EUR	2	-	-	-	-	-	2	0	3	-	1	0
1.500 - u. 1.750 EUR	4	-	-	-	-	-	4	0	6	1	1	0
1.750 - u. 2.000 EUR	1	-	-	-	-	-	1	0	2	1	1	-
2.000 - u. 2.500 EUR	0	-	-	-	-	-	0	0	1	-	1	-
2.500 - u. 5.000 EUR	0	-	-	-	-	-	0	-	0	-	-	-
5.000 EUR und mehr	-	-	-	-	-	-	-	-	-	-	-	-
S U M M E	100	-	-	-	-	-	100	100	100	100	100	100
1 - u. 250 EUR	10	-	-	-	-	-	10	12	6	39	22	28
250 - u. 500 EUR	21	-	-	-	-	-	21	24	17	25	33	42
500 - u. 750 EUR	20	-	-	-	-	-	20	24	19	16	20	15
750 - u. 1.000 EUR	22	-	-	-	-	-	22	26	22	13	13	10
1.000 - u. 1.500 EUR	21	-	-	-	-	-	21	14	28	5	9	4
1.500 EUR und mehr	5	-	-	-	-	-	5	1	8	2	2	0
Betrag je Bezieher/in (EUR/M)	751	-	-	-	-	-	751	641	857	442	552	434

* Kantar - Public Division *

Schichtung der eigenen GRV-Renten ohne reine KLG-Leistungen (netto, ohne Eigenanteil des Beitrags zur KvDR)

PROZENT SENKRECHT

Teilgesamtheit: Frauen ab 60 Jahren (ohne Heimbewohner) - D e u t s c h l a n d

	Frauen - Tätigkeitsniveau																	
	Alle Arbeiter				Angestellte				Beamte, Berufssol.				Selbstständige				Mit-	
	Frauen																hel-	
	Ange- lernt	Fach- arbeiter	Meister Polier	Ange- lernt	Einf. Fachkr.	Mittl. Fachkr.	Gehob. Fachkr.	Hochq./ leit.	Einf./ Mittl.D.	Gehob./ Höher.D.	Land- wirte	Hand- werker	Verkam. Freib.	Sonst. Freib.	Gewerbe- treib.		fende	
Basis hochger. (in Tsd.)	12534	1904	1338	30	612	2427	3067	734	352	80	410	69	50	97	133	338	344	
Basis ungewichtet	15927	2217	1979	53	682	2989	4050	1000	523	92	558	78	64	116	140	398	404	
GRV ohne reine KLG (netto)																		
Bezieher: hochger. (in Tsd.)	9397	1548	1081	25	477	1892	2443	582	252	28	66	34	42	46	78	222	253	
(in %)	75	81	81	85	78	78	80	79	72	35	16	49	85	48	58	66	74	
ungewichtet	12735	1896	1682	48	560	2494	3444	845	414	36	112	37	56	67	87	279	302	
1 - u. 25 EUR	0	1	0	-	0	0	0	0	1	3	-	-	-	8	-	0	0	
25 - u. 50 EUR	0	1	0	-	0	0	0	0	-	-	-	-	-	-	-	0	-	
50 - u. 100 EUR	1	0	0	-	1	1	0	-	1	3	10	-	-	4	3	1	1	
100 - u. 200 EUR	5	8	4	8	4	4	2	1	3	15	20	27	13	19	9	8	13	
200 - u. 300 EUR	8	10	9	-	10	8	3	2	2	24	19	26	8	4	12	13	26	
300 - u. 400 EUR	9	12	9	3	12	11	4	4	1	9	8	24	13	16	2	16	18	
400 - u. 500 EUR	8	11	7	2	11	10	6	3	2	8	9	5	17	6	15	17	12	
500 - u. 600 EUR	7	10	8	2	8	9	6	4	2	19	6	10	13	4	9	8	9	
600 - u. 700 EUR	8	9	10	4	11	10	7	3	3	4	4	-	16	7	7	9	4	
700 - u. 800 EUR	9	10	11	15	14	10	8	7	5	5	7	4	4	10	4	7	5	
800 - u. 900 EUR	9	9	14	14	10	10	10	8	5	1	6	-	0	3	11	9	3	
900 - u. 1.000 EUR	8	8	11	13	7	9	10	7	6	3	4	-	4	-	9	3	4	
1.000 - u. 1.100 EUR	7	5	8	10	5	7	9	8	7	5	1	-	6	3	3	4	1	
1.100 - u. 1.200 EUR	5	2	4	14	3	5	8	10	9	4	1	-	2	1	7	2	1	
1.200 - u. 1.300 EUR	4	2	4	8	2	3	8	6	7	-	1	-	2	3	3	1	1	
1.300 - u. 1.400 EUR	3	1	1	5	1	2	5	6	7	-	-	-	-	1	3	1	1	
1.400 - u. 1.500 EUR	2	0	0	-	0	1	5	7	8	-	-	-	-	1	2	-	0	
1.500 - u. 1.750 EUR	4	0	1	-	0	1	6	15	21	-	2	-	1	5	0	0	0	
1.750 - u. 2.000 EUR	1	0	0	-	-	0	2	5	8	-	1	-	-	2	0	1	-	
2.000 - u. 2.500 EUR	0	-	0	2	-	0	0	3	4	-	-	4	-	3	1	-	-	
2.500 - u. 5.000 EUR	0	-	-	-	-	-	-	-	0	-	-	-	-	-	-	-	-	
5.000 EUR und mehr	-	-	-	-	-	-	-	-	-	-	-	-	-	-	-	-	-	
S U M M E	100	100	100	100	100	100	100	100	100	100	100	100	100	100	100	100	100	
1 - u. 250 EUR	10	14	10	8	10	8	4	2	5	38	40	43	19	31	20	18	28	
250 - u. 500 EUR	21	27	19	5	29	25	12	8	3	24	26	39	32	25	21	38	42	
500 - u. 750 EUR	20	25	23	13	26	23	17	11	7	22	13	14	30	15	20	21	15	
750 - u. 1.000 EUR	22	22	31	35	24	24	23	18	13	8	15	-	8	9	20	15	10	
1.000 - u. 1.500 EUR	21	11	17	37	12	18	36	38	38	9	4	-	10	17	7	7	4	
1.500 EUR und mehr	5	0	1	2	0	2	8	22	34	-	3	4	1	10	2	1	0	
Betrag je Bezieher/in (EUR/M)	751	598	698	884	624	691	932	1106	1243	427	449	377	535	595	657	536	434	

* Kantar - Public Division *

Schichtung der eigenen betrieblichen Altersversorgung

PROZENT SENKRECHT

Teilgesamtheit: Männer und Frauen ab 60 Jahren (ohne Heimbewohner) - D e u t s c h l a n d

	+-- ALLE +--		+----- M ä n n e r -----+						+----- F r a u e n -----+					
			Alle	60-u. 65 J.	65-u. 75 J.	75-u. 85 J.	85 u. älter	65 u. älter	Alle	60-u. 65 J.	65-u. 75 J.	75-u. 85 J.	85 u. älter	65 u. älter
Basis hochger. (in Tsd.)	22998		10464	2685	3957	3090	732	7779	12534	2587	4394	4040	1513	9947
Basis ungewichtet	29262		13335	2165	4720	5476	974	11170	15927	2469	5213	6324	1921	13458
Eigene BAV (netto)														
Bezieher: hochger. (in Tsd.)	2782		1990	118	882	803	187	1872	792	43	381	283	86	750
(in %)	12		19	4	22	26	25	24	6	2	9	7	6	8
ungewichtet	3293		2379	77	916	1177	209	2302	914	35	413	375	91	879
1 - u. 25 EUR	2		2	4	2	2	2	2	3	5	3	4	7	3
25 - u. 50 EUR	7		6	2	6	6	9	6	11	18	9	11	15	10
50 - u. 100 EUR	16		15	17	15	13	18	14	21	18	21	20	21	21
100 - u. 200 EUR	22		19	21	19	18	18	18	29	18	29	29	36	30
200 - u. 300 EUR	10		10	19	10	9	10	10	10	2	13	9	6	11
300 - u. 400 EUR	8		9	10	8	9	10	9	8	23	6	9	7	7
400 - u. 500 EUR	6		6	10	7	5	5	6	5	-	4	7	4	5
500 - u. 600 EUR	4		5	1	5	6	4	5	4	-	4	4	4	4
600 - u. 700 EUR	3		4	-	4	4	2	4	2	10	2	2	-	2
700 - u. 800 EUR	3		3	3	2	3	5	3	2	4	2	2	-	2
800 - u. 900 EUR	2		3	3	3	3	2	3	1	2	1	0	-	1
900 - u. 1.000 EUR	2		2	3	2	2	3	2	2	-	3	1	-	2
1.000 - u. 1.100 EUR	2		2	1	2	2	2	2	0	-	0	0	-	0
1.100 - u. 1.200 EUR	1		1	-	1	1	2	1	1	-	1	1	1	1
1.200 - u. 1.300 EUR	1		1	-	2	1	1	2	0	-	0	0	-	0
1.300 - u. 1.400 EUR	1		1	1	2	1	2	1	0	-	0	-	-	0
1.400 - u. 1.500 EUR	1		1	1	1	1	1	1	-	-	-	-	-	-
1.500 - u. 1.750 EUR	2		2	1	2	3	0	2	1	-	2	0	-	1
1.750 - u. 2.000 EUR	1		1	1	2	2	0	1	0	-	-	1	-	0
2.000 - u. 2.500 EUR	2		2	-	3	2	0	2	0	-	0	-	-	0
2.500 - u. 5.000 EUR	3		4	1	3	5	3	4	-	-	-	-	-	-
5.000 EUR und mehr	0		1	-	1	1	1	1	-	-	-	-	-	-
S U M M E	100		100	100	100	100	100	100	100	100	100	100	100	100
1 - u. 250 EUR	53		47	56	47	44	52	46	70	61	68	70	84	71
250 - u. 500 EUR	19		19	27	19	19	20	19	17	23	17	19	11	17
500 - u. 750 EUR	9		10	3	10	11	7	10	6	10	6	7	4	6
750 - u. 1.000 EUR	6		7	7	7	6	9	7	4	6	5	2	-	4
1.000 - u. 1.500 EUR	6		7	4	8	8	7	8	2	-	2	1	1	2
1.500 EUR und mehr	8		10	4	10	12	6	10	1	-	2	1	-	1
Betrag je Bezieher/in (EUR/M)	501		605	367	603	666	509	620	238	240	262	231	154	238

* Kantar - Public Division *

Schichtung der eigenen betrieblichen Altersversorgung

PROZENT SENKRECHT

Teilgesamtheit: Männer ab 60 Jahren (ohne Heimbewohner) - D e u t s c h l a n d

	+-- ALLE +--			+ V E R H E I R A T E T E +			+----- A L L E I N S T E H E N D E N A C H F A M I L I E N S T A N D -----+											
		+-----+-----+-----+			+-----+-----+-----+			+-----+-----+-----+			+-----+-----+-----+			+-----+-----+-----+				
		Gesamt	60-u.	65 u.	Gesamt	60-u.	65 u.	Verwitwet	60-u.	65 u.	Geschieden/Getr.lebend	60-u.	65 u.	Ledig	60-u.	65 u.		
	Alle	65 J.	älter	Alle	65 J.	älter	Alle	65 J.	älter	Alle	65 J.	älter	Alle	65 J.	älter			
Basis hochger. (in Tsd.)	10464		7554	1878	5676		2910	807	2103	998	71	927	1197	431	766	716	306	410
Basis ungewichtet	13335		9605	1546	8059		3730	619	3111	1602	61	1541	1359	355	1004	769	203	566
Eigene BAV (netto)																		
Bezieher: hochger. (in Tsd.)	1990		1474	88	1387		515	30	485	255	6	249	173	19	154	87	5	82
(in %)	19		20	5	24		18	4	23	26	8	27	14	4	20	12	2	20
ungewichtet	2379		1732	57	1675		647	20	627	348	5	343	196	12	184	103	3	100
1 - u. 25 EUR	2		1	2	1		3	(11)	3	3	-	3	4	(18)	2	3	-	4
25 - u. 50 EUR	6		6	1	6		7	(4)	8	9	-	9	7	(7)	7	4	-	4
50 - u. 100 EUR	15		13	14	13		18	(26)	17	17	[32]	17	19	(31)	18	16	-	17
100 - u. 200 EUR	19		19	18	19		17	(28)	16	17	[36]	17	14	(17)	13	22	[63]	20
200 - u. 300 EUR	10		10	19	9		12	(18)	12	11	-	11	14	(19)	13	13	[37]	12
300 - u. 400 EUR	9		8	11	8		9	(6)	9	11	[32]	10	7	-	8	9	-	10
400 - u. 500 EUR	6		6	13	5		6	-	6	5	-	5	5	-	6	9	-	9
500 - u. 600 EUR	5		5	2	5		4	-	5	3	-	3	6	-	6	6	-	6
600 - u. 700 EUR	4		4	-	4		4	-	4	5	-	5	3	-	3	1	-	2
700 - u. 800 EUR	3		3	4	3		2	-	2	3	-	3	2	-	2	1	-	1
800 - u. 900 EUR	3		3	4	3		3	-	3	3	-	3	3	-	4	5	-	5
900 - u. 1.000 EUR	2		3	4	2		2	-	2	2	-	2	2	-	2	1	-	1
1.000 - u. 1.100 EUR	2		2	-	2		2	(6)	2	1	-	1	3	(9)	2	1	-	2
1.100 - u. 1.200 EUR	1		2	-	2		1	-	1	1	-	1	-	-	-	3	-	3
1.200 - u. 1.300 EUR	1		1	-	1		2	-	2	2	-	2	2	-	2	1	-	1
1.300 - u. 1.400 EUR	1		2	2	2		0	-	0	1	-	1	-	-	-	-	-	-
1.400 - u. 1.500 EUR	1		1	2	1		0	-	0	0	-	0	0	-	0	-	-	-
1.500 - u. 1.750 EUR	2		2	2	2		2	-	3	1	-	1	5	-	5	2	-	2
1.750 - u. 2.000 EUR	1		2	2	2		1	-	1	1	-	1	1	-	2	2	-	2
2.000 - u. 2.500 EUR	2		2	-	3		1	-	1	1	-	1	1	-	1	1	-	1
2.500 - u. 5.000 EUR	4		4	2	4		2	-	2	3	-	3	2	-	2	-	-	-
5.000 EUR und mehr	1		1	-	1		0	-	0	0	-	0	1	-	1	-	-	-
S U M M E	100		100	100	100		100	100	100	100	100	100	100	100	100	100	100	100
1 - u. 250 EUR	47		45	49	45		52	(76)	50	52	[68]	52	50	(82)	46	54	[63]	54
250 - u. 500 EUR	19		19	30	18		21	(18)	21	21	[32]	21	20	(9)	21	22	[37]	21
500 - u. 750 EUR	10		10	3	11		9	-	9	9	-	9	9	-	10	8	-	8
750 - u. 1.000 EUR	7		7	10	7		6	-	7	7	-	7	6	-	7	5	-	6
1.000 - u. 1.500 EUR	7		8	4	9		5	(6)	5	4	-	4	5	(9)	5	5	-	6
1.500 EUR und mehr	10		11	5	11		7	-	8	7	-	7	10	-	11	5	-	5
Betrag je Bezieher/in (EUR/M)	605		650	430	664		477	(182)	496	473	[155]	481	535	(185)	578	376	[202]	387

* Kantar - Public Division *

Schichtung der eigenen betrieblichen Altersversorgung

PROZENT SENKRECHT

Teilgesamtheit: Frauen ab 60 Jahren (ohne Heimbewohner) - D e u t s c h l a n d

	+-- ALLE +--			+ V E R H E I R A T E T E +			+----- A L L E I N S T E H E N D E N A C H F A M I L I E N S T A N D -----+											
					+----- Gesamt -----+			+----- Verwitwet -----+			+----- Geschieden/Getr.lebend+-----			+----- Ledig -----+				
		Alle	60-u. 65 J.	65 u. älter	Alle	60-u. 65 J.	65 u. älter	Alle	60-u. 65 J.	65 u. älter	Alle	60-u. 65 J.	65 u. älter	Alle	60-u. 65 J.	65 u. älter		
Basis hochger. (in Tsd.)	12534		6395	1687	4708		6139	900	5239	4141	284	3857	1362	413	949	636	203	433
Basis ungewichtet	15927		8602	1759	6843		7325	710	6615	4844	212	4632	1626	319	1307	855	179	676
Eigene BAV (netto)																		
Bezieher: hochger. (in Tsd.)	792		316	17	299		476	25	451	256	6	251	133	15	118	87	5	82
(in %)	6		5	1	6		8	3	9	6	2	6	10	4	12	14	2	19
ungewichtet	914		408	19	389		506	16	490	245	2	243	147	10	137	114	4	110
1 - u. 25 EUR	3		4	(12)	3		3	-	4	4	-	5	2	-	3	2	-	2
25 - u. 50 EUR	11		10	(22)	9		11	(15)	11	13	-	13	12	(18)	11	7	[22]	7
50 - u. 100 EUR	21		27	(23)	27		17	(14)	17	18	-	18	19	(24)	18	11	-	11
100 - u. 200 EUR	29		31	(26)	31		27	(13)	28	29	-	30	24	(8)	26	28	[44]	27
200 - u. 300 EUR	10		11	(5)	12		9	-	10	9	-	9	8	-	9	14	-	15
300 - u. 400 EUR	8		6	(11)	6		10	(30)	8	8	[100]	6	13	(14)	13	9	-	10
400 - u. 500 EUR	5		4	-	5		5	-	6	6	-	6	3	-	3	9	-	10
500 - u. 600 EUR	4		2	-	2		4	-	5	4	-	4	4	-	5	5	-	6
600 - u. 700 EUR	2		1	-	1		3	(17)	2	1	-	1	6	(29)	3	2	-	2
700 - u. 800 EUR	2		0	-	0		3	(6)	3	1	-	1	5	-	5	6	[35]	5
800 - u. 900 EUR	1		1	-	1		1	(4)	1	1	-	1	2	(7)	1	-	-	-
900 - u. 1.000 EUR	2		1	-	1		2	-	2	3	-	3	1	-	1	2	-	2
1.000 - u. 1.100 EUR	0		-	-	-		1	-	1	1	-	1	-	-	-	0	-	0
1.100 - u. 1.200 EUR	1		0	-	0		1	-	2	2	-	2	0	-	1	3	-	3
1.200 - u. 1.300 EUR	0		1	-	1		-	-	-	-	-	-	-	-	-	-	-	-
1.300 - u. 1.400 EUR	0		-	-	-		0	-	0	-	-	-	-	-	-	0	-	0
1.400 - u. 1.500 EUR	-		-	-	-		-	-	-	-	-	-	-	-	-	-	-	-
1.500 - u. 1.750 EUR	1		0	-	0		1	-	1	1	-	1	2	-	2	1	-	1
1.750 - u. 2.000 EUR	0		0	-	0		0	-	0	-	-	-	1	-	1	-	-	-
2.000 - u. 2.500 EUR	0		0	-	0		-	-	-	-	-	-	-	-	-	-	-	-
2.500 - u. 5.000 EUR	-		-	-	-		-	-	-	-	-	-	-	-	-	-	-	-
5.000 EUR und mehr	-		-	-	-		-	-	-	-	-	-	-	-	-	-	-	-
S U M M E	100		100	100	100		100	100	100	100	100	100	100	100	100	100	100	100
1 - u. 250 EUR	70		77	(89)	77		65	(42)	67	69	-	71	63	(50)	65	56	[65]	56
250 - u. 500 EUR	17		15	(11)	15		18	(30)	18	17	[100]	16	17	(14)	17	24	-	25
500 - u. 750 EUR	6		4	-	4		8	(17)	8	6	-	6	14	(29)	12	7	-	8
750 - u. 1.000 EUR	4		3	-	3		4	(11)	4	4	-	4	3	(7)	3	8	[35]	7
1.000 - u. 1.500 EUR	2		1	-	1		2	-	2	2	-	2	0	-	1	3	-	4
1.500 EUR und mehr	1		0	-	0		1	-	2	1	-	1	3	-	3	1	-	1
Betrag je Bezieher/in (EUR/M)	238		193	(108)	198		268	(331)	264	242	[358]	239	287	(323)	283	316	[326]	315

* Kantar - Public Division *

Schichtung der eigenen betrieblichen Altersversorgung

PROZENT SENKRECHT

Teilgesamtheit: Männer und Frauen ab 60 Jahren (ohne Heimbewohner) - D e u t s c h l a n d

	+-- alle ---+	+- LETZTE / HEUTIGE BERUFLICHE STELLUNG ("Alle" einschl. nie erwerbstätig und K.A. zur beruflichen Stellung) -----+											
		+----- M ä n n e r -----+							+----- F r a u e n -----+				
		Alle	Arbeiter	An- gestellte	Beamte/ Ber.-Sold	Selbst- ständige	Mit- helfende	Alle	Arbeiter	An- gestellte	Beamte/ Ber.-Sold	Selbst- ständige	Mit- helfende
Basis hochger. (in Tsd.)	22998	10464	3713	4209	1111	1330	16	12534	3272	7193	490	686	344
Basis ungewichtet	29262	13335	4784	5385	1452	1589	19	15927	4249	9244	650	796	404
Eigene BAV (netto)													
Bezieher: hochger. (in Tsd.)	2782	1990	663	1213	5	97	0	792	190	573	3	13	5
(in %)	12	19	18	29	0	7	3	6	6	8	1	2	2
ungewichtet	3293	2379	766	1470	8	118	1	914	204	678	2	12	6
1 - u. 25 EUR	2	2	2	1	-	3	-	3	5	3	-	-	[27]
25 - u. 50 EUR	7	6	9	4	-	7	-	11	15	9	-	-	[34]
50 - u. 100 EUR	16	15	24	9	[8]	16	[100]	21	27	19	-	(20)	[6]
100 - u. 200 EUR	22	19	26	15	-	15	-	29	33	28	-	(22)	[17]
200 - u. 300 EUR	10	10	13	9	[24]	10	-	10	3	13	-	-	-
300 - u. 400 EUR	8	9	10	8	[2]	4	-	8	8	9	[15]	-	-
400 - u. 500 EUR	6	6	6	6	-	4	-	5	3	6	-	(6)	-
500 - u. 600 EUR	4	5	4	6	-	0	-	4	2	4	-	(23)	[16]
600 - u. 700 EUR	3	4	1	5	-	2	-	2	2	2	[85]	-	-
700 - u. 800 EUR	3	3	2	4	-	-	-	2	2	2	-	-	-
800 - u. 900 EUR	2	3	1	4	-	6	-	1	-	1	-	(8)	-
900 - u. 1.000 EUR	2	2	0	3	-	2	-	2	-	2	-	-	-
1.000 - u. 1.100 EUR	2	2	0	3	[9]	3	-	0	-	0	-	-	-
1.100 - u. 1.200 EUR	1	1	-	2	[23]	1	-	1	-	1	-	-	-
1.200 - u. 1.300 EUR	1	1	0	2	[29]	2	-	0	-	0	-	-	-
1.300 - u. 1.400 EUR	1	1	0	2	-	2	-	0	-	0	-	-	-
1.400 - u. 1.500 EUR	1	1	-	2	-	-	-	-	-	-	-	-	-
1.500 - u. 1.750 EUR	2	2	0	3	-	4	-	1	-	1	-	(21)	-
1.750 - u. 2.000 EUR	1	1	0	2	-	5	-	0	0	0	-	-	-
2.000 - u. 2.500 EUR	2	2	-	3	[5]	3	-	0	-	0	-	-	-
2.500 - u. 5.000 EUR	3	4	-	5	-	10	-	-	-	-	-	-	-
5.000 EUR und mehr	0	1	0	1	-	1	-	-	-	-	-	-	-
S U M M E	100	100	100	100	100	100	100	100	100	100	100	100	100
1 - u. 250 EUR	53	47	69	34	[27]	48	[100]	70	82	67	-	(42)	[84]
250 - u. 500 EUR	19	19	21	19	[7]	12	-	17	12	19	[15]	(6)	-
500 - u. 750 EUR	9	10	6	12	-	3	-	6	5	6	[85]	(23)	[16]
750 - u. 1.000 EUR	6	7	3	9	-	8	-	4	1	5	-	(8)	-
1.000 - u. 1.500 EUR	6	7	0	11	[61]	8	-	2	-	2	-	-	-
1.500 EUR und mehr	8	10	1	14	[5]	22	-	1	0	1	-	(21)	-
Betrag je Bezieher/in (EUR/M)	501	605	220	793	[888]	891	[98]	238	156	257	[610]	(602)	[126]

* Kantar - Public Division *

Schichtung der eigenen betrieblichen Altersversorgung

PROZENT SENKRECHT

Teilgesamtheit: Männer ab 60 Jahren (ohne Heimbewohner) - D e u t s c h l a n d

		M ä n n e r - T ä t i g k e i t s n i v e a u																
		Alle Arbeiter				Angestellte				Beamte, Berufssol.		Selbstständige				Mit-		
Männer																hel-		
		Ange- lernt	Fach- arbeiter	Meister Polier	Ange- lernt	Einf. Fachkr.	Mittl. Fachkr.	Gehob. Fachkr.	Hochq./ leit.	Einf./ Mittl.D.	Gehob./ Höher.D.	Land- wirte	Hand- werker	Verkam. Freib.	Sonst. Freib.	Gewerbe- treib.		fende
Basis hochger. (in Tsd.)		10464	943	2393	377	115	482	1446	881	1285	357	754	155	274	207	173	521	16
Basis ungewichtet		13335	988	3247	549	121	601	1774	1147	1742	389	1063	190	352	238	192	617	19
Eigene BAV (netto)																		
Bezieher: hochger. (in Tsd.)		1990	126	441	95	9	78	397	271	459	1	4	1	17	10	11	59	0
(in %)		19	13	18	25	7	16	27	31	36	0	1	0	6	5	6	11	3
ungewichtet		2379	139	516	111	12	86	457	333	582	2	6	1	21	12	15	69	1
1 - u. 25 EUR		2	2	2	0	(10)	2	1	1	1	-	-	-	(12)	(5)	(2)	1	-
25 - u. 50 EUR		6	16	8	7	(22)	7	6	4	2	-	-	[100]	(7)	(5)	(13)	6	-
50 - u. 100 EUR		15	26	24	21	(11)	15	12	12	4	-	[10]	-	(19)	(11)	(6)	18	[100]
100 - u. 200 EUR		19	32	24	29	(30)	30	16	13	11	-	-	-	(15)	(20)	(6)	15	-
200 - u. 300 EUR		10	10	14	10	-	16	11	7	7	-	[32]	-	(21)	-	(18)	8	-
300 - u. 400 EUR		9	7	11	8	(9)	9	11	7	7	[8]	-	-	(8)	-	(8)	3	-
400 - u. 500 EUR		6	3	7	6	(11)	5	7	9	4	-	-	-	-	-	-	6	-
500 - u. 600 EUR		5	3	5	3	-	7	6	8	4	-	-	-	-	(4)	-	-	-
600 - u. 700 EUR		4	1	1	2	(6)	1	5	7	5	-	-	-	-	-	-	4	-
700 - u. 800 EUR		3	0	1	8	-	1	6	3	3	-	-	-	-	-	-	-	-
800 - u. 900 EUR		3	-	1	4	-	2	4	4	4	-	-	-	-	(9)	-	8	-
900 - u. 1.000 EUR		2	-	1	-	-	1	3	4	3	-	-	-	(6)	(9)	-	-	-
1.000 - u. 1.100 EUR		2	-	0	-	-	1	3	4	4	-	[12]	-	(8)	-	(3)	2	-
1.100 - u. 1.200 EUR		1	-	-	-	-	-	1	4	2	[92]	-	-	-	-	-	2	-
1.200 - u. 1.300 EUR		1	-	0	-	-	-	1	3	3	-	[38]	-	-	-	-	3	-
1.300 - u. 1.400 EUR		1	-	-	1	-	1	1	2	3	-	-	-	(18)	-	-	1	-
1.400 - u. 1.500 EUR		1	-	-	-	-	-	1	2	2	-	-	-	-	-	-	-	-
1.500 - u. 1.750 EUR		2	-	0	1	-	2	2	2	5	-	-	-	-	(9)	-	5	-
1.750 - u. 2.000 EUR		1	-	0	-	-	-	0	1	4	-	-	-	-	(18)	-	5	-
2.000 - u. 2.500 EUR		2	-	-	-	-	-	1	2	6	-	[7]	-	(4)	-	(4)	3	-
2.500 - u. 5.000 EUR		4	-	-	-	-	-	0	1	13	-	-	-	(32)	-	-	11	-
5.000 EUR und mehr		1	-	-	1	-	-	-	-	3	-	-	-	-	-	-	1	-
S U M M E		100	100	100	100	100	100	100	100	100	100	100	100	100	100	100	100	100
1 - u. 250 EUR		47	84	67	63	(74)	62	42	33	22	-	[35]	[100]	(60)	(41)	(36)	48	[100]
250 - u. 500 EUR		19	13	24	18	(20)	22	24	20	14	[8]	[7]	-	(23)	-	(17)	9	-
500 - u. 750 EUR		10	4	6	10	(6)	8	13	15	10	-	-	-	-	(4)	(4)	4	-
750 - u. 1.000 EUR		7	-	3	6	-	4	10	11	9	-	-	-	(6)	(9)	(9)	8	-
1.000 - u. 1.500 EUR		7	-	0	1	-	2	8	15	13	[92]	[50]	-	(8)	(18)	(3)	7	-
1.500 EUR und mehr		10	-	0	2	-	2	3	6	31	-	[7]	-	(4)	(32)	(32)	24	-
Betrag je Bezieher/in (EUR/M)		605	148	220	320	(182)	277	449	608	1299	[1044]	[836]	[35]	(348)	(1627)	(779)	955	[98]

* Kantar - Public Division *

Schichtung der eigenen betrieblichen Altersversorgung

PROZENT SENKRECHT

Teilgesamtheit: Frauen ab 60 Jahren (ohne Heimbewohner) - D e u t s c h l a n d

		Frauen - Tätigkeitsniveau																
		Alle Arbeiter				Angestellte				Beamte, Berufssol.			Selbstständige				Mit-	
Frauen																	hel-	
		Ange-	Fach-	Meister	Ange-	Einf.	Mittl.	Gehob.	Hochq./	Einf./	Gehob./	Land-	Hand-	Verkam.	Sonst.	Gewerbe		
		lernt	arbeiter	Polier	lernt	Fachkr.	Fachkr.	Fachkr.	leit.	Mittl.D.	Höher.D.	wirte	werker	Freib.	Freib.	treib.	fende	
Basis hochger. (in Tsd.)		12534	1904	1338	30	612	2427	3067	734	352	80	410	69	50	97	133	338	344
Basis ungewichtet		15927	2217	1979	53	682	2989	4050	1000	523	92	558	78	64	116	140	398	404
Eigene BAV (netto)																		
Bezieher: hochger. (in Tsd.)		792	136	52	1	30	122	307	89	23	-	3	-	1	0	5	6	5
(in %)		6	7	4	4	5	5	10	12	7	-	1	-	3	0	4	2	2
ungewichtet		914	140	62	2	36	139	355	112	36	-	2	-	2	1	3	6	6
1 - u. 25 EUR		3	5	5	-	2	7	2	3	2	-	-	-	-	-	-	-	[27]
25 - u. 50 EUR		11	14	16	-	19	11	10	2	5	-	-	-	-	-	-	-	[34]
50 - u. 100 EUR		21	31	19	-	14	28	16	20	16	-	-	[71]	[100]	-	[20]	[6]	
100 - u. 200 EUR		29	31	40	-	36	29	27	27	24	-	-	[29]	-	-	[38]	[17]	
200 - u. 300 EUR		10	3	3	-	7	14	15	9	11	-	-	-	-	-	-	-	
300 - u. 400 EUR		8	8	9	[29]	7	6	11	6	4	-	[15]	-	-	-	-	-	
400 - u. 500 EUR		5	4	-	-	8	2	7	4	18	-	-	-	-	-	[13]	-	
500 - u. 600 EUR		4	2	1	-	1	2	3	7	2	-	-	-	-	[23]	[30]	[16]	
600 - u. 700 EUR		2	2	-	[71]	5	1	2	2	-	-	[85]	-	-	-	-	-	
700 - u. 800 EUR		2	-	6	-	-	1	2	3	11	-	-	-	-	-	-	-	
800 - u. 900 EUR		1	-	-	-	-	-	1	2	4	-	-	-	-	[22]	-	-	
900 - u. 1.000 EUR		2	-	-	-	-	-	4	2	3	-	-	-	-	-	-	-	
1.000 - u. 1.100 EUR		0	-	-	-	-	-	0	1	-	-	-	-	-	-	-	-	
1.100 - u. 1.200 EUR		1	-	-	-	-	-	1	4	-	-	-	-	-	-	-	-	
1.200 - u. 1.300 EUR		0	-	-	-	-	-	-	2	0	-	-	-	-	-	-	-	
1.300 - u. 1.400 EUR		0	-	-	-	-	-	-	-	1	-	-	-	-	-	-	-	
1.400 - u. 1.500 EUR		-	-	-	-	-	-	-	-	-	-	-	-	-	-	-	-	
1.500 - u. 1.750 EUR		1	-	-	-	-	-	-	5	-	-	-	-	-	-	[55]	-	
1.750 - u. 2.000 EUR		0	0	-	-	-	-	0	-	-	-	-	-	-	-	-	-	
2.000 - u. 2.500 EUR		0	-	-	-	-	-	-	-	1	-	-	-	-	-	-	-	
2.500 - u. 5.000 EUR		-	-	-	-	-	-	-	-	-	-	-	-	-	-	-	-	
5.000 EUR und mehr		-	-	-	-	-	-	-	-	-	-	-	-	-	-	-	-	
S U M M E		100	100	100	100	100	100	100	100	100	-	100	-	100	100	100	100	100
1 - u. 250 EUR		70	84	82	-	71	82	64	57	54	-	-	[100]	[100]	-	[58]	[84]	
250 - u. 500 EUR		17	12	12	[29]	23	14	22	14	24	-	[15]	-	-	-	[13]	-	
500 - u. 750 EUR		6	4	5	[71]	7	4	6	10	6	-	[85]	-	-	[23]	[30]	[16]	
750 - u. 1.000 EUR		4	-	2	-	-	-	5	7	13	-	-	-	-	[22]	-	-	
1.000 - u. 1.500 EUR		2	-	-	-	-	-	2	7	2	-	-	-	-	-	-	-	
1.500 EUR und mehr		1	0	-	-	-	-	0	5	1	-	-	-	-	[55]	-	-	
Betrag je Bezieher/in (EUR/M)		238	150	159	[551]	179	153	261	386	351	-	[610]	-	[98]	[95]	[1187]	[290]	[126]

* Kantar - Public Division *

Schichtung der eigenen Zusatzversorgung im öffentlichen Dienst

PROZENT SENKRECHT

Teilgesamtheit: Männer und Frauen ab 60 Jahren (ohne Heimbewohner) - D e u t s c h l a n d

	+-- ALLE +--		+----- M ä n n e r -----+						+----- F r a u e n -----+					
			Alle	60-u. 65 J.	65-u. 75 J.	75-u. 85 J.	85 u. älter	65 u. älter	Alle	60-u. 65 J.	65-u. 75 J.	75-u. 85 J.	85 u. älter	65 u. älter
Basis hochger. (in Tsd.)	22998		10464	2685	3957	3090	732	7779	12534	2587	4394	4040	1513	9947
Basis ungewichtet	29262		13335	2165	4720	5476	974	11170	15927	2469	5213	6324	1921	13458
Eigene ZOED (netto)														
Bezieher: hochger. (in Tsd.)	2234		876	34	445	336	61	842	1358	85	690	488	95	1273
(in %)	10		8	1	11	11	8	11	11	3	16	12	6	13
ungewichtet	2942		1168	26	519	555	68	1142	1774	78	857	742	97	1696
1 - u. 25 EUR	2		0	-	0	1	-	0	2	2	2	3	7	2
25 - u. 50 EUR	5		3	(4)	4	2	3	3	7	5	6	9	7	7
50 - u. 100 EUR	12		9	(5)	9	11	4	9	15	10	12	19	12	15
100 - u. 200 EUR	24		16	(23)	17	15	9	16	29	37	36	19	18	28
200 - u. 300 EUR	18		15	(17)	19	10	17	15	19	29	22	15	13	19
300 - u. 400 EUR	15		18	(26)	18	16	23	18	14	12	14	13	11	14
400 - u. 500 EUR	9		13	(8)	13	14	10	13	7	3	4	11	15	7
500 - u. 600 EUR	5		8	(6)	6	10	11	8	4	-	2	6	6	4
600 - u. 700 EUR	4		5	-	4	7	11	6	2	2	1	4	7	2
700 - u. 800 EUR	2		2	-	2	3	2	3	1	-	0	2	4	1
800 - u. 900 EUR	1		3	(5)	2	3	3	3	0	-	-	-	1	0
900 - u. 1.000 EUR	0		1	-	1	1	-	1	0	-	0	-	-	0
1.000 - u. 1.100 EUR	1		2	-	1	3	5	2	0	-	-	0	1	0
1.100 - u. 1.200 EUR	1		1	(5)	1	1	-	1	0	-	0	-	-	0
1.200 - u. 1.300 EUR	0		0	-	1	0	2	1	0	-	0	-	-	0
1.300 - u. 1.400 EUR	0		0	-	1	0	-	0	-	-	-	-	-	-
1.400 - u. 1.500 EUR	0		0	-	0	0	-	0	-	-	-	-	-	-
1.500 - u. 1.750 EUR	0		1	-	0	1	-	1	0	-	0	-	-	0
1.750 - u. 2.000 EUR	0		0	-	0	0	-	0	-	-	-	-	-	-
2.000 - u. 2.500 EUR	-		-	-	-	-	-	-	-	-	-	-	-	-
2.500 - u. 5.000 EUR	0		0	-	-	0	-	0	-	-	-	-	-	-
5.000 EUR und mehr	-		-	-	-	-	-	-	-	-	-	-	-	-
S U M M E	100		100	100	100	100	100	100	100	100	100	100	100	100
1 - u. 250 EUR	53		38	(44)	44	34	21	38	63	73	68	57	50	62
250 - u. 500 EUR	32		36	(41)	37	35	44	36	29	24	28	31	32	30
500 - u. 750 EUR	10		15	(6)	11	20	22	15	7	2	3	10	16	7
750 - u. 1.000 EUR	2		5	(5)	4	6	6	5	1	-	0	1	2	1
1.000 - u. 1.500 EUR	2		5	(5)	4	5	6	5	0	-	1	0	1	0
1.500 EUR und mehr	0		1	-	1	2	-	1	0	-	0	-	-	0
Betrag je Bezieher/in (EUR/M)	289		383	(329)	354	417	434	385	229	198	212	247	291	231

* Kantar - Public Division *

Schichtung der eigenen Zusatzversorgung im öffentlichen Dienst

PROZENT SENKRECHT

Teilgesamtheit: Männer ab 60 Jahren (ohne Heimbewohner) - D e u t s c h l a n d

	+-- ALLE +--			+ V E R H E I R A T E T E +			+----- A L L E I N S T E H E N D E N A C H F A M I L I E N S T A N D -----+											
		+-----+-----+-----+			+-----+-----+-----+			+-----+-----+-----+			+-----+-----+-----+			+-----+-----+-----+				
			Alle	60-u. 65 J.	65 u. älter	Alle	60-u. 65 J.	65 u. älter	Alle	60-u. 65 J.	65 u. älter	Alle	60-u. 65 J.	65 u. älter	Alle	60-u. 65 J.	65 u. älter	
Basis hochger. (in Tsd.)	10464	7554	1878	5676	2910	807	2103	998	71	927	1197	431	766	716	306	410		
Basis ungewichtet	13335	9605	1546	8059	3730	619	3111	1602	61	1541	1359	355	1004	769	203	566		
Eigene ZOED (netto)																		
Bezieher: hochger. (in Tsd.)	876	641	21	620	235	13	222	93	2	91	94	7	87	48	4	44		
(in %)	8	8	1	11	8	2	11	9	3	10	8	2	11	7	1	11		
ungewichtet	1168	855	19	836	313	7	306	143	1	142	110	4	106	60	2	58		
1 - u. 25 EUR	0	1	-	1	0	-	0	-	-	-	0	-	0	-	-	-		
25 - u. 50 EUR	3	3	(7)	3	4	-	4	5	-	5	5	-	5	-	-	-		
50 - u. 100 EUR	9	10	-	10	6	[14]	6	7	-	7	6	[26]	4	7	-	8		
100 - u. 200 EUR	16	14	(27)	14	22	[17]	22	18	[100]	16	27	-	29	20	-	22		
200 - u. 300 EUR	15	14	(18)	14	18	[16]	18	15	-	16	18	[30]	17	24	-	26		
300 - u. 400 EUR	18	18	(19)	18	17	[38]	16	14	-	14	18	[44]	16	23	[50]	21		
400 - u. 500 EUR	13	14	(13)	14	10	-	11	16	-	16	5	-	6	9	-	10		
500 - u. 600 EUR	8	8	-	9	7	[15]	7	11	-	12	4	-	4	6	[50]	2		
600 - u. 700 EUR	5	6	-	6	5	-	5	6	-	6	5	-	6	4	-	4		
700 - u. 800 EUR	2	3	-	3	2	-	3	2	-	2	3	-	3	2	-	2		
800 - u. 900 EUR	3	3	(8)	2	3	-	3	2	-	2	4	-	4	4	-	4		
900 - u. 1.000 EUR	1	1	-	1	1	-	1	2	-	2	1	-	1	-	-	-		
1.000 - u. 1.100 EUR	2	3	-	3	1	-	1	2	-	2	1	-	1	-	-	-		
1.100 - u. 1.200 EUR	1	1	(7)	1	1	-	1	-	-	-	2	-	2	1	-	1		
1.200 - u. 1.300 EUR	0	1	-	1	0	-	0	1	-	1	-	-	-	-	-	-		
1.300 - u. 1.400 EUR	0	1	-	1	-	-	-	-	-	-	-	-	-	-	-	-		
1.400 - u. 1.500 EUR	0	0	-	0	0	-	0	-	-	-	1	-	1	-	-	-		
1.500 - u. 1.750 EUR	1	1	-	1	0	-	0	0	-	0	1	-	1	-	-	-		
1.750 - u. 2.000 EUR	0	0	-	0	0	-	0	-	-	-	1	-	1	-	-	-		
2.000 - u. 2.500 EUR	-	-	-	-	-	-	-	-	-	-	-	-	-	-	-	-		
2.500 - u. 5.000 EUR	0	0	-	0	-	-	-	-	-	-	-	-	-	-	-	-		
5.000 EUR und mehr	-	-	-	-	-	-	-	-	-	-	-	-	-	-	-	-		
S U M M E	100	100	100	100	100	100	100	100	100	100	100	100	100	100	100	100		
1 - u. 250 EUR	38	36	(43)	36	44	[47]	43	36	[100]	35	52	[56]	52	42	-	46		
250 - u. 500 EUR	36	37	(42)	37	34	[38]	34	38	-	39	26	[44]	25	42	[50]	42		
500 - u. 750 EUR	15	16	-	16	13	[15]	13	18	-	18	10	-	11	11	[50]	8		
750 - u. 1.000 EUR	5	4	(8)	4	5	-	6	6	-	6	6	-	7	4	-	4		
1.000 - u. 1.500 EUR	5	5	(7)	5	3	-	3	3	-	3	4	-	4	1	-	1		
1.500 EUR und mehr	1	1	-	1	1	-	1	0	-	0	2	-	2	-	-	-		
Betrag je Bezieher/in (EUR/M)	383	394	(365)	395	354	[268]	359	366	[180]	371	360	[215]	372	316	[417]	307		

* Kantar - Public Division *

Schichtung der eigenen Zusatzversorgung im öffentlichen Dienst

PROZENT SENKRECHT

Teilgesamtheit: Frauen ab 60 Jahren (ohne Heimbewohner) - D e u t s c h l a n d

	+-- ALLE +--			+ V E R H E I R A T E T E +			+----- A L L E I N S T E H E N D E N A C H F A M I L I E N S T A N D -----+									
		+-----+-----+-----+			+-----+-----+-----+			+-----+-----+-----+			+-----+-----+-----+			+-----+-----+-----+		
		Gesamt	60-u.	65 u.	Gesamt	60-u.	65 u.	Verwitwet	60-u.	65 u.	Geschieden/Getr.lebend	60-u.	65 u.	Ledig	60-u.	65 u.
	Alle	65 J.	älter	Alle	65 J.	älter	Alle	65 J.	älter	Alle	65 J.	älter	Alle	65 J.	älter	
Basis hochger. (in Tsd.)	12534	6395	1687	4708	6139	900	5239	4141	284	3857	1362	413	949	636	203	433
Basis ungewichtet	15927	8602	1759	6843	7325	710	6615	4844	212	4632	1626	319	1307	855	179	676
Eigene ZOED (netto)																
Bezieher: hochger. (in Tsd.)	1358	633	50	583	725	35	689	415	16	399	190	16	174	120	4	116
(in %)	11	10	3	12	12	4	13	10	5	10	14	4	18	19	2	27
ungewichtet	1774	941	52	889	833	26	807	431	9	422	237	14	223	165	3	162
1 - u. 25 EUR	2	2	3	2	3	-	3	4	-	4	2	-	2	1	-	1
25 - u. 50 EUR	7	9	6	9	5	(4)	5	6	-	7	3	(9)	3	5	-	5
50 - u. 100 EUR	15	15	7	16	14	(15)	14	18	[27]	17	11	(7)	11	5	-	6
100 - u. 200 EUR	29	31	45	30	27	(27)	27	27	[19]	27	32	(34)	32	18	[26]	18
200 - u. 300 EUR	19	18	24	17	21	(35)	20	16	[27]	16	26	(40)	25	27	[48]	26
300 - u. 400 EUR	14	12	10	12	15	(13)	15	11	[13]	11	19	(9)	19	25	[26]	25
400 - u. 500 EUR	7	6	4	6	7	-	8	9	-	9	4	-	4	8	-	8
500 - u. 600 EUR	4	3	-	4	4	-	4	5	-	6	1	-	1	3	-	3
600 - u. 700 EUR	2	2	-	2	3	(6)	2	3	[13]	3	2	-	2	3	-	3
700 - u. 800 EUR	1	1	-	1	1	-	1	1	-	1	1	-	1	2	-	2
800 - u. 900 EUR	0	-	-	-	0	-	0	-	-	-	-	-	-	1	-	1
900 - u. 1.000 EUR	0	0	-	0	-	-	-	-	-	-	-	-	-	-	-	-
1.000 - u. 1.100 EUR	0	-	-	-	0	-	0	0	-	0	-	-	-	1	-	1
1.100 - u. 1.200 EUR	0	0	-	0	0	-	0	-	-	-	0	-	0	1	-	1
1.200 - u. 1.300 EUR	0	0	-	0	-	-	-	-	-	-	-	-	-	-	-	-
1.300 - u. 1.400 EUR	-	-	-	-	-	-	-	-	-	-	-	-	-	-	-	-
1.400 - u. 1.500 EUR	-	-	-	-	-	-	-	-	-	-	-	-	-	-	-	-
1.500 - u. 1.750 EUR	0	-	-	-	0	-	0	-	-	-	-	-	-	1	-	1
1.750 - u. 2.000 EUR	-	-	-	-	-	-	-	-	-	-	-	-	-	-	-	-
2.000 - u. 2.500 EUR	-	-	-	-	-	-	-	-	-	-	-	-	-	-	-	-
2.500 - u. 5.000 EUR	-	-	-	-	-	-	-	-	-	-	-	-	-	-	-	-
5.000 EUR und mehr	-	-	-	-	-	-	-	-	-	-	-	-	-	-	-	-
S U M M E	100	100	100	100	100	100	100	100	100	100	100	100	100	100	100	100
1 - u. 250 EUR	63	67	77	66	59	(68)	59	66	[59]	66	60	(87)	57	38	[26]	38
250 - u. 500 EUR	29	26	23	26	32	(26)	32	25	[27]	25	36	(13)	38	51	[74]	51
500 - u. 750 EUR	7	6	-	6	7	(6)	7	9	[13]	9	3	-	4	8	-	8
750 - u. 1.000 EUR	1	1	-	1	1	-	1	1	-	1	1	-	1	1	-	1
1.000 - u. 1.500 EUR	0	0	-	0	0	-	0	0	-	0	0	-	0	2	-	2
1.500 EUR und mehr	0	-	-	-	0	-	0	-	-	-	-	-	-	1	-	1
Betrag je Bezieher/in (EUR/M)	229	216	180	219	241	(223)	242	228	[249]	227	230	(190)	233	306	[257]	308

* Kantar - Public Division *

Schichtung der eigenen Zusatzversorgung im öffentlichen Dienst

PROZENT SENKRECHT

Teilgesamtheit: Männer und Frauen ab 60 Jahren (ohne Heimbewohner) - D e u t s c h l a n d

	+-- alle ---+	+-- LETZTE / HEUTIGE BERUFLICHE STELLUNG ("Alle" einschl. nie erwerbstätig und K.A. zur beruflichen Stellung) -----+												
		+----- M ä n n e r -----+							+----- F r a u e n -----+					
		Alle	Arbeiter	An- gestellte	Beamte/ Ber.-Sold	Selbst- ständige	Mit- helfende	Alle	Arbeiter	An- gestellte	Beamte/ Ber.-Sold	Selbst- ständige	Mit- helfende	
Basis hochger. (in Tsd.)	22998	10464	3713	4209	1111	1330	16	12534	3272	7193	490	686	344	
Basis ungewichtet	29262	13335	4784	5385	1452	1589	19	15927	4249	9244	650	796	404	
Eigene ZOED (netto)														
Bezieher: hochger. (in Tsd.)	2234	876	136	696	22	18	-	1358	94	1241	5	12	2	
(in %)	10	8	4	17	2	1	-	11	3	17	1	2	1	
ungewichtet	2942	1168	176	936	31	20	-	1774	105	1640	9	14	2	
1 - u. 25 EUR	2	0	1	0	5	-	-	2	4	2	[10]	(10)	-	
25 - u. 50 EUR	5	3	5	2	29	(5)	-	7	10	6	[41]	(20)	-	
50 - u. 100 EUR	12	9	10	8	21	(28)	-	15	22	14	-	(29)	[60]	
100 - u. 200 EUR	24	16	15	17	10	(22)	-	29	37	28	-	(42)	[40]	
200 - u. 300 EUR	18	15	18	15	19	(13)	-	19	9	20	[27]	-	-	
300 - u. 400 EUR	15	18	25	17	-	(7)	-	14	9	14	-	-	-	
400 - u. 500 EUR	9	13	14	13	1	-	-	7	5	7	-	-	-	
500 - u. 600 EUR	5	8	8	8	4	(4)	-	4	1	4	-	-	-	
600 - u. 700 EUR	4	5	2	6	12	-	-	2	3	2	-	-	-	
700 - u. 800 EUR	2	2	1	3	-	-	-	1	1	1	[22]	-	-	
800 - u. 900 EUR	1	3	-	3	-	(10)	-	0	1	-	-	-	-	
900 - u. 1.000 EUR	0	1	0	1	-	-	-	0	-	0	-	-	-	
1.000 - u. 1.100 EUR	1	2	1	3	-	(11)	-	0	-	0	-	-	-	
1.100 - u. 1.200 EUR	1	1	-	1	-	-	-	0	-	0	-	-	-	
1.200 - u. 1.300 EUR	0	0	-	1	-	-	-	0	-	0	-	-	-	
1.300 - u. 1.400 EUR	0	0	-	1	-	-	-	-	-	-	-	-	-	
1.400 - u. 1.500 EUR	0	0	-	0	-	-	-	-	-	-	-	-	-	
1.500 - u. 1.750 EUR	0	1	-	1	-	-	-	0	-	0	-	-	-	
1.750 - u. 2.000 EUR	0	0	-	0	-	-	-	-	-	-	-	-	-	
2.000 - u. 2.500 EUR	-	-	-	-	-	-	-	-	-	-	-	-	-	
2.500 - u. 5.000 EUR	0	0	-	0	-	-	-	-	-	-	-	-	-	
5.000 EUR und mehr	-	-	-	-	-	-	-	-	-	-	-	-	-	
S U M M E	100	100	100	100	100	100	-	100	100	100	100	100	100	
1 - u. 250 EUR	53	38	43	35	79	(68)	-	63	76	61	[71]	(100)	[100]	
250 - u. 500 EUR	32	36	46	36	5	(7)	-	29	19	31	[7]	-	-	
500 - u. 750 EUR	10	15	10	16	15	(4)	-	7	4	7	[22]	-	-	
750 - u. 1.000 EUR	2	5	0	6	-	(10)	-	1	1	1	-	-	-	
1.000 - u. 1.500 EUR	2	5	1	5	-	(11)	-	0	-	0	-	-	-	
1.500 EUR und mehr	0	1	-	1	-	-	-	0	-	0	-	-	-	
Betrag je Bezieher/in (EUR/M)	289	383	285	409	192	(332)	-	229	179	235	[240]	(84)	[96]	

* Kantar - Public Division *

Schichtung der eigenen Zusatzversorgung im öffentlichen Dienst

PROZENT SENKRECHT

Teilgesamtheit: Männer ab 60 Jahren (ohne Heimbewohner) - D e u t s c h l a n d

	M ä n n e r - T ä t i g k e i t s n i v e a u																
	Alle Arbeiter				Angestellte				Beamte, Berufssol.		Selbstständige				Mit-		
	Männer														hel-		
	Ange- lernt	Fach- arbeiter	Meister/ Polier	Ange- lernt	Einf. Fachkr.	Mittl. Fachkr.	Gehob. Fachkr.	Hochq./ leit.	Einf./ Mittl.D.	Gehob./ Höher.D.	Land- wirte	Hand- werker	Verkam. Freib.	Sonst. Freib.	Gewerbe/ treib.		fende
Basis hochger. (in Tsd.)	10464	943	2393	377	115	482	1446	881	1285	357	754	155	274	207	173	521	16
Basis ungewichtet	13335	988	3247	549	121	601	1774	1147	1742	389	1063	190	352	238	192	617	19
Eigene ZOED (netto)																	
Bezieher: hochger. (in Tsd.)	876	27	95	14	13	98	255	166	165	4	18	-	1	7	4	6	-
(in %)	8	3	4	4	12	20	18	19	13	1	2	-	0	3	2	1	-
ungewichtet	1168	33	122	21	19	121	326	228	242	6	25	-	1	8	5	6	-
1 - u. 25 EUR	0	3	-	-	-	0	-	1	-	[19]	(3)	-	-	-	-	-	-
25 - u. 50 EUR	3	9	4	(9)	(4)	1	3	2	1	[42]	(26)	-	-	[6]	-	[8]	-
50 - u. 100 EUR	9	7	10	(23)	(11)	10	8	6	6	[22]	(20)	-	-	[44]	[28]	[14]	-
100 - u. 200 EUR	16	19	14	(16)	(30)	19	17	16	14	[18]	(8)	-	-	[12]	[35]	[27]	-
200 - u. 300 EUR	15	20	20	(2)	(23)	23	14	11	12	-	(23)	-	-	[14]	-	[22]	-
300 - u. 400 EUR	18	20	27	(22)	(14)	31	21	12	8	-	-	-	-	[32]	-	-	-
400 - u. 500 EUR	13	15	14	(10)	(7)	10	19	12	7	-	(1)	-	-	-	-	-	-
500 - u. 600 EUR	8	2	9	(13)	(7)	2	7	16	6	-	(4)	-	-	[7]	[5]	-	-
600 - u. 700 EUR	5	6	1	-	(4)	2	4	8	10	-	(14)	-	-	-	-	-	-
700 - u. 800 EUR	2	-	1	-	-	-	2	5	5	-	-	-	-	-	-	-	-
800 - u. 900 EUR	3	-	-	-	-	0	3	3	5	-	-	-	-	-	-	[30]	-
900 - u. 1.000 EUR	1	-	-	(4)	-	-	-	2	3	-	-	-	-	-	-	-	-
1.000 - u. 1.100 EUR	2	-	1	-	-	0	3	7	7	-	-	-	[100]	[17]	-	-	-
1.100 - u. 1.200 EUR	1	-	-	-	-	-	1	2	2	-	-	-	-	-	-	-	-
1.200 - u. 1.300 EUR	0	-	-	-	-	-	-	0	2	-	-	-	-	-	-	-	-
1.300 - u. 1.400 EUR	0	-	-	-	-	-	-	-	2	-	-	-	-	-	-	-	-
1.400 - u. 1.500 EUR	0	-	-	-	-	-	-	-	2	-	-	-	-	-	-	-	-
1.500 - u. 1.750 EUR	1	-	-	-	-	-	-	-	4	-	-	-	-	-	-	-	-
1.750 - u. 2.000 EUR	0	-	-	-	-	-	-	-	1	-	-	-	-	-	-	-	-
2.000 - u. 2.500 EUR	-	-	-	-	-	-	-	-	-	-	-	-	-	-	-	-	-
2.500 - u. 5.000 EUR	0	-	-	-	-	-	-	-	1	-	-	-	-	-	-	-	-
5.000 EUR und mehr	-	-	-	-	-	-	-	-	-	-	-	-	-	-	-	-	-
S U M M E	100	100	100	100	100	100	100	100	100	100	100	-	100	100	100	100	-
1 - u. 250 EUR	38	49	40	(51)	(62)	47	36	31	30	[100]	(75)	-	-	[76]	[63]	[70]	-
250 - u. 500 EUR	36	43	48	(32)	(28)	49	47	30	19	-	(6)	-	-	-	[32]	-	-
500 - u. 750 EUR	15	8	10	(13)	(11)	4	11	26	20	-	(18)	-	-	[7]	[5]	-	-
750 - u. 1.000 EUR	5	-	-	(4)	-	0	4	7	9	-	-	-	-	-	-	[30]	-
1.000 - u. 1.500 EUR	5	-	1	-	-	-	1	5	15	-	-	-	[100]	[17]	-	-	-
1.500 EUR und mehr	1	-	-	-	-	-	-	-	6	-	-	-	-	-	-	-	-
Betrag je Bezieher/in (EUR/M)	383	268	294	(262)	(238)	262	339	424	603	[63]	(217)	-	[1048]	[291]	[201]	[373]	-

* Kantar - Public Division *

Schichtung der eigenen Zusatzversorgung im öffentlichen Dienst

Teilgesamtheit: Frauen ab 60 Jahren (ohne Heimbewohner) - D e u t s c h l a n d

		Frauen - Tätigkeitsniveau																
		Alle Arbeiter				Angestellte				Beamte, Berufssol.			Selbstständige				Mit-	
Frauen		Ange-	Fach-	Meister	Ange-	Einf.	Mittl.	Gehob.	Hochq./	Einf./	Gehob./	Land-	Hand-	Verkam.	Sonst.	Gewerbe	hel-	
		lernt	arbeiter	Polier	lernt	Fachkr.	Fachkr.	Fachkr.	leit.	Mittl.D.	Höher.D.	wirte	werker	Freib.	Freib.	treib.	fende	
Basis hochger. (in Tsd.)		12534	1904	1338	30	612	2427	3067	734	352	80	410	69	50	97	133	338	344
Basis ungewichtet		15927	2217	1979	53	682	2989	4050	1000	523	92	558	78	64	116	140	398	404
Eigene ZOED (netto)																		
Bezieher: hochger. (in Tsd.)		1358	56	37	1	68	288	637	169	79	2	4	-	1	1	4	6	2
(in %)		11	3	3	3	11	12	21	23	22	2	1	-	2	2	3	2	1
ungewichtet		1774	59	44	2	72	352	852	235	129	3	6	-	1	2	5	6	2
1 - u. 25 EUR		2	5	4	-	11	2	1	3	2	[32]	-	-	-	[33]	-	-	-
25 - u. 50 EUR		7	10	9	-	15	10	5	3	3	[46]	[39]	-	-	[65]	[39]	-	-
50 - u. 100 EUR		15	21	22	[37]	22	16	14	9	9	-	-	-	[35]	[3]	[48]	[60]	[60]
100 - u. 200 EUR		29	41	30	[63]	18	32	28	26	25	-	-	[100]	-	[25]	[52]	[40]	[40]
200 - u. 300 EUR		19	8	11	-	14	19	22	16	23	[21]	[29]	-	-	-	-	-	-
300 - u. 400 EUR		14	8	10	-	5	13	16	13	16	-	-	-	-	-	-	-	-
400 - u. 500 EUR		7	3	7	-	8	4	7	16	3	-	-	-	-	-	-	-	-
500 - u. 600 EUR		4	2	-	-	3	3	4	6	8	-	-	-	-	-	-	-	-
600 - u. 700 EUR		2	2	5	-	2	1	2	5	5	-	-	-	-	-	-	-	-
700 - u. 800 EUR		1	-	-	-	2	0	1	2	3	-	[32]	-	-	-	-	-	-
800 - u. 900 EUR		0	-	2	-	-	-	-	-	-	-	-	-	-	-	-	-	-
900 - u. 1.000 EUR		0	-	-	-	-	0	-	-	-	-	-	-	-	-	-	-	-
1.000 - u. 1.100 EUR		0	-	-	-	-	0	0	1	1	-	-	-	-	-	-	-	-
1.100 - u. 1.200 EUR		0	-	-	-	-	0	1	2	2	-	-	-	-	-	-	-	-
1.200 - u. 1.300 EUR		0	-	-	-	-	-	-	1	1	-	-	-	-	-	-	-	-
1.300 - u. 1.400 EUR		-	-	-	-	-	-	-	-	-	-	-	-	-	-	-	-	-
1.400 - u. 1.500 EUR		-	-	-	-	-	-	-	-	-	-	-	-	-	-	-	-	-
1.500 - u. 1.750 EUR		0	-	-	-	-	0	-	-	-	-	-	-	-	-	-	-	-
1.750 - u. 2.000 EUR		-	-	-	-	-	-	-	-	-	-	-	-	-	-	-	-	-
2.000 - u. 2.500 EUR		-	-	-	-	-	-	-	-	-	-	-	-	-	-	-	-	-
2.500 - u. 5.000 EUR		-	-	-	-	-	-	-	-	-	-	-	-	-	-	-	-	-
5.000 EUR und mehr		-	-	-	-	-	-	-	-	-	-	-	-	-	-	-	-	-
S U M M E		100	100	100	100	100	100	100	100	100	100	100	-	100	100	100	100	100
1 - u. 250 EUR		63	78	73	[100]	71	72	60	49	51	[79]	[68]	-	[100]	[100]	[100]	[100]	[100]
250 - u. 500 EUR		29	18	19	-	22	24	33	37	30	[21]	-	-	-	-	-	-	-
500 - u. 750 EUR		7	4	5	-	5	4	6	12	15	-	[32]	-	-	-	-	-	-
750 - u. 1.000 EUR		1	-	2	-	2	-	1	1	1	-	-	-	-	-	-	-	-
1.000 - u. 1.500 EUR		0	-	-	-	-	0	1	3	3	-	-	-	-	-	-	-	-
1.500 EUR und mehr		0	-	-	-	-	0	-	-	-	-	-	-	-	-	-	-	-
Betrag je Bezieher/in (EUR/M)		229	161	206	[113]	176	194	236	290	306	[87]	[311]	-	[101]	[35]	[51]	[113]	[96]

* Kantar - Public Division *

Schichtung der eigenen Beamtenpension (brutto, nach Ruhensbetrag)

PROZENT SENKRECHT

Teilgesamtheit: Männer und Frauen ab 60 Jahren (ohne Heimbewohner) - D e u t s c h l a n d

	+-- ALLE +--		+----- M ä n n e r -----+						+----- F r a u e n -----+					
			Alle	60-u. 65 J.	65-u. 75 J.	75-u. 85 J.	85 u. älter	65 u. älter	Alle	60-u. 65 J.	65-u. 75 J.	75-u. 85 J.	85 u. älter	65 u. älter
Basis hochger. (in Tsd.)	22998		10464	2685	3957	3090	732	7779	12534	2587	4394	4040	1513	9947
Basis ungewichtet	29262		13335	2165	4720	5476	974	11170	15927	2469	5213	6324	1921	13458
ZY014 Eigene BV (brutto)														
Bezieher: hochger. (in Tsd.)	1265		917	103	404	317	93	814	348	52	197	82	19	297
(in %)	6		9	4	10	10	13	10	3	2	4	2	1	3
ungewichtet	1807		1296	62	513	630	91	1234	511	35	282	167	27	476
1 - u. 25 EUR	-		-	-	-	-	-	-	-	-	-	-	-	-
25 - u. 50 EUR	-		-	-	-	-	-	-	-	-	-	-	-	-
50 - u. 100 EUR	-		-	-	-	-	-	-	-	-	-	-	-	-
100 - u. 200 EUR	-		-	-	-	-	-	-	-	-	-	-	-	-
200 - u. 300 EUR	-		-	-	-	-	-	-	-	-	-	-	-	-
300 - u. 400 EUR	0		-	-	-	-	-	-	0	-	-	0	-	0
400 - u. 500 EUR	0		0	-	-	0	-	0	0	-	1	1	-	0
500 - u. 600 EUR	0		0	-	-	0	1	0	0	-	-	0	-	0
600 - u. 700 EUR	0		0	-	0	-	-	0	0	-	-	1	-	0
700 - u. 800 EUR	0		0	-	-	0	-	0	0	-	-	1	-	0
800 - u. 900 EUR	0		0	-	0	0	-	0	0	-	-	0	-	0
900 - u. 1.000 EUR	0		0	-	-	-	2	0	0	-	0	-	-	0
1.000 - u. 1.100 EUR	0		0	-	0	0	-	0	1	-	1	-	-	1
1.100 - u. 1.200 EUR	1		1	-	1	1	2	1	1	8	0	-	-	0
1.200 - u. 1.300 EUR	0		0	-	0	0	-	0	1	-	1	-	(5)	1
1.300 - u. 1.400 EUR	1		1	3	1	1	1	1	1	-	1	2	-	1
1.400 - u. 1.500 EUR	1		1	2	1	1	-	1	2	5	1	3	-	1
1.500 - u. 1.750 EUR	4		3	2	4	3	-	3	6	14	5	2	(4)	4
1.750 - u. 2.000 EUR	5		4	8	3	3	3	3	10	11	11	7	(11)	10
2.000 - u. 2.500 EUR	19		17	31	16	14	14	15	24	33	23	22	(17)	23
2.500 - u. 5.000 EUR	62		66	53	68	70	60	68	53	29	55	61	(63)	57
5.000 EUR und mehr	5		7	2	6	6	18	7	1	-	1	0	-	1
S U M M E	100		100	100	100	100	100	100	100	100	100	100	100	100
1 - u. 250 EUR	-		-	-	-	-	-	-	-	-	-	-	-	-
250 - u. 500 EUR	0		0	-	-	0	-	0	0	-	1	1	-	1
500 - u. 750 EUR	0		0	-	0	0	1	0	0	-	-	1	-	0
750 - u. 1.000 EUR	0		0	-	0	0	2	0	0	-	0	1	-	0
1.000 - u. 1.500 EUR	4		3	5	3	4	3	3	6	13	4	5	(5)	5
1.500 EUR und mehr	95		96	95	97	96	94	96	93	87	95	92	(95)	94
Betrag je Bezieher/in (EUR/M)	3059		3225	2769	3180	3300	3672	3283	2620	2158	2671	2725	(2909)	2701

* Kantar - Public Division *

Schichtung der eigenen Beamtenpension (brutto, nach Ruhensbetrag)

PROZENT SENKRECHT

Teilgesamtheit: Männer ab 60 Jahren (ohne Heimbewohner) - D e u t s c h l a n d

	+-- ALLE +--			+ V E R H E I R A T E T E +			+----- A L L E I N S T E H E N D E N A C H F A M I L I E N S T A N D -----+											
		+-----+-----+-----+			+-----+-----+-----+			+-----+-----+-----+			+-----+-----+-----+			+-----+-----+-----+				
			Alle	60-u. 65 J.	65 u. älter	Alle	60-u. 65 J.	65 u. älter	Gesamt	Verwitwet		Geschieden/Getr.lebend		Ledig				
Basis hochger. (in Tsd.)	10464	7554	1878	5676	2910	807	2103	998	71	927	1197	431	766	716	306	410		
Basis ungewichtet	13335	9605	1546	8059	3730	619	3111	1602	61	1541	1359	355	1004	769	203	566		
ZY014 Eigene BV (brutto)																		
Bezieher: hochger. (in Tsd.)	917	707	83	625	209	20	189	100	4	97	61	3	57	48	13	35		
(in %)	9	9	4	11	7	2	9	10	5	10	5	1	7	7	4	9		
ungewichtet	1296	996	49	947	300	13	287	152	4	148	85	3	82	63	6	57		
1 - u. 25 EUR	-	-	-	-	-	-	-	-	-	-	-	-	-	-	-	-		
25 - u. 50 EUR	-	-	-	-	-	-	-	-	-	-	-	-	-	-	-	-		
50 - u. 100 EUR	-	-	-	-	-	-	-	-	-	-	-	-	-	-	-	-		
100 - u. 200 EUR	-	-	-	-	-	-	-	-	-	-	-	-	-	-	-	-		
200 - u. 300 EUR	-	-	-	-	-	-	-	-	-	-	-	-	-	-	-	-		
300 - u. 400 EUR	-	-	-	-	-	-	-	-	-	-	-	-	-	-	-	-		
400 - u. 500 EUR	0	0	-	0	-	-	-	-	-	-	-	-	-	-	-	-		
500 - u. 600 EUR	0	0	-	0	0	-	1	1	-	1	-	-	-	-	-	-		
600 - u. 700 EUR	0	0	-	0	-	-	-	-	-	-	-	-	-	-	-	-		
700 - u. 800 EUR	0	0	-	0	-	-	-	-	-	-	-	-	-	-	-	-		
800 - u. 900 EUR	0	0	-	0	0	-	0	-	-	-	-	-	-	1	-	1		
900 - u. 1.000 EUR	0	0	-	0	-	-	-	-	-	-	-	-	-	-	-	-		
1.000 - u. 1.100 EUR	0	0	-	0	-	-	-	-	-	-	-	-	-	-	-	-		
1.100 - u. 1.200 EUR	1	1	-	1	1	-	1	1	-	1	1	-	1	-	-	-		
1.200 - u. 1.300 EUR	0	0	-	0	-	-	-	-	-	-	-	-	-	-	-	-		
1.300 - u. 1.400 EUR	1	1	4	1	1	-	1	1	-	1	2	-	3	-	-	-		
1.400 - u. 1.500 EUR	1	1	-	1	1	(10)	0	-	-	-	5	[62]	1	-	-	-		
1.500 - u. 1.750 EUR	3	3	1	4	2	(5)	2	2	[29]	1	4	-	4	2	-	2		
1.750 - u. 2.000 EUR	4	3	7	3	4	(9)	4	3	-	3	3	[19]	3	8	[9]	8		
2.000 - u. 2.500 EUR	17	17	33	15	16	(24)	15	15	[18]	15	14	-	15	20	[31]	15		
2.500 - u. 5.000 EUR	66	66	53	67	68	(52)	69	68	[53]	69	66	[18]	69	69	[60]	73		
5.000 EUR und mehr	7	7	3	8	6	-	6	9	-	9	5	-	5	1	-	1		
S U M M E	100	100	100	100	100	100	100	100	100	100	100	100	100	100	100	100		
1 - u. 250 EUR	-	-	-	-	-	-	-	-	-	-	-	-	-	-	-	-		
250 - u. 500 EUR	0	0	-	0	-	-	-	-	-	-	-	-	-	-	-	-		
500 - u. 750 EUR	0	0	-	0	0	-	1	1	-	1	-	-	-	-	-	-		
750 - u. 1.000 EUR	0	0	-	0	0	-	0	-	-	-	-	-	-	1	-	1		
1.000 - u. 1.500 EUR	3	3	4	3	4	(10)	3	2	-	2	9	[62]	5	-	-	-		
1.500 EUR und mehr	96	96	96	96	96	(90)	96	97	[100]	97	91	[38]	95	99	[100]	99		
Betrag je Bezieher/in (EUR/M)	3225	3260	2849	3314	3110	(2443)	3181	3286	[2777]	3306	2963	[1749]	3034	2928	[2526]	3076		

* Kantar - Public Division *

Schichtung der eigenen Beamtenpension (brutto, nach Ruhensbetrag)

PROZENT SENKRECHT

Teilgesamtheit: Frauen ab 60 Jahren (ohne Heimbewohner) - D e u t s c h l a n d

	+-- ALLE +--			+ V E R H E I R A T E T E +			+----- A L L E I N S T E H E N D E N A C H F A M I L I E N S T A N D -----+											
		+-----+-----+-----+			+-----+-----+-----+			+-----+-----+-----+			+-----+-----+-----+			+-----+-----+-----+				
			Alle	60-u. 65 J.	65 u. älter	Alle	60-u. 65 J.	65 u. älter	Alle	60-u. 65 J.	65 u. älter	Alle	60-u. 65 J.	65 u. älter	Alle	60-u. 65 J.	65 u. älter	
Basis hochger. (in Tsd.)	12534	6395	1687	4708	6139	900	5239	4141	284	3857	1362	413	949	636	203	433		
Basis ungewichtet	15927	8602	1759	6843	7325	710	6615	4844	212	4632	1626	319	1307	855	179	676		
ZY014 Eigene BV (brutto)																		
Bezieher: hochger. (in Tsd.)	348	229	33	196	120	19	101	50	6	44	44	9	35	25	3	22		
(in %)	3	4	2	4	2	2	2	1	2	1	3	2	4	4	2	5		
ungewichtet	511	297	26	271	214	9	205	79	3	76	74	4	70	61	2	59		
1 - u. 25 EUR	-	-	-	-	-	-	-	-	-	-	-	-	-	-	-	-		
25 - u. 50 EUR	-	-	-	-	-	-	-	-	-	-	-	-	-	-	-	-		
50 - u. 100 EUR	-	-	-	-	-	-	-	-	-	-	-	-	-	-	-	-		
100 - u. 200 EUR	-	-	-	-	-	-	-	-	-	-	-	-	-	-	-	-		
200 - u. 300 EUR	-	-	-	-	-	-	-	-	-	-	-	-	-	-	-	-		
300 - u. 400 EUR	0	-	-	-	0	-	0	0	-	0	-	-	-	-	-	-		
400 - u. 500 EUR	0	1	-	1	-	-	-	-	-	-	-	-	-	-	-	-		
500 - u. 600 EUR	0	0	-	0	-	-	-	-	-	-	-	-	-	-	-	-		
600 - u. 700 EUR	0	-	-	-	0	-	1	-	-	-	1	-	1	-	-	-		
700 - u. 800 EUR	0	-	-	-	0	-	0	1	-	1	-	0	-	-	-	-		
800 - u. 900 EUR	0	0	-	0	-	-	-	-	-	-	-	-	-	-	-	-		
900 - u. 1.000 EUR	0	-	-	-	0	-	0	-	-	-	0	-	0	-	-	-		
1.000 - u. 1.100 EUR	1	0	-	0	1	-	2	3	-	4	-	-	2	-	-	-		
1.100 - u. 1.200 EUR	1	1	(3)	0	2	[15]	-	6	[45]	-	-	-	-	-	-	-		
1.200 - u. 1.300 EUR	1	1	-	1	1	-	1	2	-	2	-	-	-	-	-	-		
1.300 - u. 1.400 EUR	1	1	-	2	1	-	1	1	-	1	1	-	2	-	-	-		
1.400 - u. 1.500 EUR	2	2	(8)	1	2	-	2	4	-	5	1	-	1	-	-	-		
1.500 - u. 1.750 EUR	6	7	(17)	5	4	[10]	3	4	-	4	6	[20]	3	1	-	1		
1.750 - u. 2.000 EUR	10	11	(14)	10	10	[6]	10	20	[19]	20	3	-	4	1	-	2		
2.000 - u. 2.500 EUR	24	29	(49)	26	14	[5]	16	9	-	11	17	[10]	19	18	-	20		
2.500 - u. 5.000 EUR	53	47	(9)	53	64	[64]	64	50	[36]	52	70	[70]	70	80	[100]	78		
5.000 EUR und mehr	1	1	-	1	0	-	0	1	-	1	-	-	-	-	-	-		
S U M M E	100	100	100	100	100	100	100	100	100	100	100	100	100	100	100	100		
1 - u. 250 EUR	-	-	-	-	-	-	-	-	-	-	-	-	-	-	-	-		
250 - u. 500 EUR	0	1	-	1	0	-	0	0	-	0	-	-	1	-	-	-		
500 - u. 750 EUR	0	0	-	0	0	-	1	-	-	-	1	-	1	-	-	-		
750 - u. 1.000 EUR	0	0	-	0	0	-	1	1	-	1	0	-	0	-	-	-		
1.000 - u. 1.500 EUR	6	5	(12)	4	7	[15]	6	15	[45]	11	2	-	3	-	-	-		
1.500 EUR und mehr	93	94	(88)	95	92	[85]	93	84	[55]	88	97	[100]	96	100	[100]	100		
Betrag je Bezieher/in (EUR/M)	2620	2585	(2022)	2678	2689	[2393]	2744	2425	[1778]	2519	2743	[2602]	2780	3125	[3002]	3143		

* Kantar - Public Division *

Schichtung der eigenen Beamtenpension (brutto, nach Ruhensbetrag)

PROZENT SENKRECHT

Teilgesamtheit: Männer und Frauen ab 60 Jahren (ohne Heimbewohner) - D e u t s c h l a n d

	+-- alle ---+	+-- LETZTE / HEUTIGE BERUFLICHE STELLUNG ("Alle" einschl. nie erwerbstätig und K.A. zur beruflichen Stellung) -----+											
		+----- M ä n n e r -----+						+----- F r a u e n -----+					
		Alle	Arbeiter	An- gestellte	Beamte/ Ber.-Sold	Selbst- ständige	Mit- helfende	Alle	Arbeiter	An- gestellte	Beamte/ Ber.-Sold	Selbst- ständige	Mit- helfende
Basis hochger. (in Tsd.)	22998	10464	3713	4209	1111	1330	16	12534	3272	7193	490	686	344
Basis ungewichtet	29262	13335	4784	5385	1452	1589	19	15927	4249	9244	650	796	404
ZY014 Eigene BV (brutto)													
Bezieher: hochger. (in Tsd.)	1265	917	-	0	912	4	-	348	1	-	348	-	-
(in %)	6	9	-	0	82	0	-	3	0	-	71	-	-
ungewichtet	1807	1296	-	1	1290	5	-	511	1	-	510	-	-
1 - u. 25 EUR	-	-	-	-	-	-	-	-	-	-	-	-	-
25 - u. 50 EUR	-	-	-	-	-	-	-	-	-	-	-	-	-
50 - u. 100 EUR	-	-	-	-	-	-	-	-	-	-	-	-	-
100 - u. 200 EUR	-	-	-	-	-	-	-	-	-	-	-	-	-
200 - u. 300 EUR	-	-	-	-	-	-	-	-	-	-	-	-	-
300 - u. 400 EUR	0	-	-	-	-	-	-	0	-	-	0	-	-
400 - u. 500 EUR	0	0	-	-	0	-	-	0	-	-	0	-	-
500 - u. 600 EUR	0	0	-	-	0	-	-	0	-	-	0	-	-
600 - u. 700 EUR	0	0	-	-	0	-	-	0	-	-	0	-	-
700 - u. 800 EUR	0	0	-	-	0	-	-	0	-	-	0	-	-
800 - u. 900 EUR	0	0	-	-	0	-	-	0	-	-	0	-	-
900 - u. 1.000 EUR	0	0	-	-	0	-	-	0	-	-	0	-	-
1.000 - u. 1.100 EUR	0	0	-	-	0	-	-	1	-	-	1	-	-
1.100 - u. 1.200 EUR	1	1	-	-	1	[8]	-	1	-	-	1	-	-
1.200 - u. 1.300 EUR	0	0	-	-	0	-	-	1	-	-	1	-	-
1.300 - u. 1.400 EUR	1	1	-	-	1	-	-	1	-	-	1	-	-
1.400 - u. 1.500 EUR	1	1	-	-	1	-	-	2	-	-	2	-	-
1.500 - u. 1.750 EUR	4	3	-	[100]	3	[27]	-	6	-	-	6	-	-
1.750 - u. 2.000 EUR	5	4	-	-	4	[10]	-	10	-	-	10	-	-
2.000 - u. 2.500 EUR	19	17	-	-	17	-	-	24	-	-	24	-	-
2.500 - u. 5.000 EUR	62	66	-	-	66	[54]	-	53	[100]	-	53	-	-
5.000 EUR und mehr	5	7	-	-	7	-	-	1	-	-	1	-	-
S U M M E	100	100	-	100	100	100	-	100	100	-	100	-	-
1 - u. 250 EUR	-	-	-	-	-	-	-	-	-	-	-	-	-
250 - u. 500 EUR	0	0	-	-	0	-	-	0	-	-	0	-	-
500 - u. 750 EUR	0	0	-	-	0	-	-	0	-	-	0	-	-
750 - u. 1.000 EUR	0	0	-	-	0	-	-	0	-	-	0	-	-
1.000 - u. 1.500 EUR	4	3	-	-	3	[8]	-	6	-	-	6	-	-
1.500 EUR und mehr	95	96	-	[100]	96	[92]	-	93	[100]	-	93	-	-
Betrag je Bezieher/in (EUR/M)	3059	3225	-	[1579]	3229	[2681]	-	2620	[3450]	-	2619	-	-

* Kantar - Public Division *

Schichtung der eigenen Beamtenpension (brutto, nach Ruhensbetrag)

PROZENT SENKRECHT

Teilgesamtheit: Männer ab 60 Jahren (ohne Heimbewohner) - D e u t s c h l a n d

	Männer - Tätigkeitsniveau																
	Alle	Arbeiter			Angestellte				Beamte, Berufssol.		Selbstständige				Mit-		
	Männer	Ange- lernt	Fach- arbeiter	Meister/ Polier	Ange- lernt	Einf. Fachkr.	Mittl. Fachkr.	Gehob. Fachkr.	Hochq./ leit.	Einf./ Mittl.D.	Gehob./ Höher.D.	Land- wirte	Hand- werker	Verkam. Freib.	Sonst. Freib.	Gewerbe/ treib.	hel- fende
Basis hochger. (in Tsd.)	10464	943	2393	377	115	482	1446	881	1285	357	754	155	274	207	173	521	16
Basis ungewichtet	13335	988	3247	549	121	601	1774	1147	1742	389	1063	190	352	238	192	617	19
ZY014 Eigene BV (brutto)																	
Bezieher: hochger. (in Tsd.)	917	-	-	-	-	0	-	-	-	307	605	-	-	-	0	4	-
(in %)	9	-	-	-	-	0	-	-	-	86	80	-	-	-	0	1	-
ungewichtet	1296	-	-	-	-	1	-	-	-	346	944	-	-	-	1	4	-
1 - u. 25 EUR	-	-	-	-	-	-	-	-	-	-	-	-	-	-	-	-	-
25 - u. 50 EUR	-	-	-	-	-	-	-	-	-	-	-	-	-	-	-	-	-
50 - u. 100 EUR	-	-	-	-	-	-	-	-	-	-	-	-	-	-	-	-	-
100 - u. 200 EUR	-	-	-	-	-	-	-	-	-	-	-	-	-	-	-	-	-
200 - u. 300 EUR	-	-	-	-	-	-	-	-	-	-	-	-	-	-	-	-	-
300 - u. 400 EUR	-	-	-	-	-	-	-	-	-	-	-	-	-	-	-	-	-
400 - u. 500 EUR	0	-	-	-	-	-	-	-	-	0	-	-	-	-	-	-	-
500 - u. 600 EUR	0	-	-	-	-	-	-	-	-	0	-	-	-	-	-	-	-
600 - u. 700 EUR	0	-	-	-	-	-	-	-	-	0	-	-	-	-	-	-	-
700 - u. 800 EUR	0	-	-	-	-	-	-	-	-	0	-	-	-	-	-	-	-
800 - u. 900 EUR	0	-	-	-	-	-	-	-	-	0	0	-	-	-	-	-	-
900 - u. 1.000 EUR	0	-	-	-	-	-	-	-	-	1	-	-	-	-	-	-	-
1.000 - u. 1.100 EUR	0	-	-	-	-	-	-	-	-	1	-	-	-	-	-	-	-
1.100 - u. 1.200 EUR	1	-	-	-	-	-	-	-	-	2	0	-	-	-	[100]	-	-
1.200 - u. 1.300 EUR	0	-	-	-	-	-	-	-	-	1	-	-	-	-	-	-	-
1.300 - u. 1.400 EUR	1	-	-	-	-	-	-	-	-	3	0	-	-	-	-	-	-
1.400 - u. 1.500 EUR	1	-	-	-	-	-	-	-	-	2	0	-	-	-	-	-	-
1.500 - u. 1.750 EUR	3	-	-	-	-	[100]	-	-	-	7	1	-	-	-	-	[29]	-
1.750 - u. 2.000 EUR	4	-	-	-	-	-	-	-	-	9	1	-	-	-	-	[11]	-
2.000 - u. 2.500 EUR	17	-	-	-	-	-	-	-	-	38	6	-	-	-	-	-	-
2.500 - u. 5.000 EUR	66	-	-	-	-	-	-	-	-	36	82	-	-	-	-	[59]	-
5.000 EUR und mehr	7	-	-	-	-	-	-	-	-	0	10	-	-	-	-	-	-
S U M M E	100	-	-	-	-	100	-	-	-	100	100	-	-	-	100	100	-
1 - u. 250 EUR	-	-	-	-	-	-	-	-	-	-	-	-	-	-	-	-	-
250 - u. 500 EUR	0	-	-	-	-	-	-	-	-	0	-	-	-	-	-	-	-
500 - u. 750 EUR	0	-	-	-	-	-	-	-	-	0	0	-	-	-	-	-	-
750 - u. 1.000 EUR	0	-	-	-	-	-	-	-	-	1	0	-	-	-	-	-	-
1.000 - u. 1.500 EUR	3	-	-	-	-	-	-	-	-	9	0	-	-	-	[100]	-	-
1.500 EUR und mehr	96	-	-	-	-	[100]	-	-	-	90	99	-	-	-	-	[100]	-
Betrag je Bezieher/in (EUR/M)	3225	-	-	-	-	[1579]	-	-	-	2291	3705	-	-	-	[1102]	[2825]	-

Schichtung der eigenen Beamtenpension (brutto, nach Ruhensbetrag)

Teilgesamtheit: Frauen ab 60 Jahren (ohne Heimbewohner) - D e u t s c h l a n d

		Frauen - Tätigkeitsniveau																
		Alle Arbeiter				Angestellte				Beamte, Berufssol.		Selbstständige				Mit-		
Frauen																hel-		
		Ange- lernt	Fach- arbeiter	Meister/ Polier	Ange- lernt	Einf. Fachkr.	Mittl. Fachkr.	Gehob. Fachkr.	Hochq./ leit.	Einf./ Mittl.D.	Gehob./ Höher.D.	Land- wirte	Hand- werker	Verkam. Freib.	Sonst. Freib.	Gewerbe/ treib.	fende	
Basis hochger. (in Tsd.)		12534	1904	1338	30	612	2427	3067	734	352	80	410	69	50	97	133	338	344
Basis ungewichtet		15927	2217	1979	53	682	2989	4050	1000	523	92	558	78	64	116	140	398	404
ZY014 Eigene BV (brutto)																		
Bezieher: hochger. (in Tsd.)		348	1	-	-	-	-	-	-	-	52	295	-	-	-	-	-	-
(in %)		3	0	-	-	-	-	-	-	-	66	72	-	-	-	-	-	-
ungewichtet		511	1	-	-	-	-	-	-	-	66	444	-	-	-	-	-	-
1 - u. 25 EUR		-	-	-	-	-	-	-	-	-	-	-	-	-	-	-	-	-
25 - u. 50 EUR		-	-	-	-	-	-	-	-	-	-	-	-	-	-	-	-	-
50 - u. 100 EUR		-	-	-	-	-	-	-	-	-	-	-	-	-	-	-	-	-
100 - u. 200 EUR		-	-	-	-	-	-	-	-	-	-	-	-	-	-	-	-	-
200 - u. 300 EUR		-	-	-	-	-	-	-	-	-	-	-	-	-	-	-	-	-
300 - u. 400 EUR		0	-	-	-	-	-	-	-	-	-	0	-	-	-	-	-	-
400 - u. 500 EUR		0	-	-	-	-	-	-	-	-	1	0	-	-	-	-	-	-
500 - u. 600 EUR		0	-	-	-	-	-	-	-	-	-	0	-	-	-	-	-	-
600 - u. 700 EUR		0	-	-	-	-	-	-	-	-	-	0	-	-	-	-	-	-
700 - u. 800 EUR		0	-	-	-	-	-	-	-	-	-	0	-	-	-	-	-	-
800 - u. 900 EUR		0	-	-	-	-	-	-	-	-	1	-	-	-	-	-	-	-
900 - u. 1.000 EUR		0	-	-	-	-	-	-	-	-	0	-	-	-	-	-	-	-
1.000 - u. 1.100 EUR		1	-	-	-	-	-	-	-	-	1	1	-	-	-	-	-	-
1.100 - u. 1.200 EUR		1	-	-	-	-	-	-	-	-	6	0	-	-	-	-	-	-
1.200 - u. 1.300 EUR		1	-	-	-	-	-	-	-	-	1	1	-	-	-	-	-	-
1.300 - u. 1.400 EUR		1	-	-	-	-	-	-	-	-	2	1	-	-	-	-	-	-
1.400 - u. 1.500 EUR		2	-	-	-	-	-	-	-	-	8	1	-	-	-	-	-	-
1.500 - u. 1.750 EUR		6	-	-	-	-	-	-	-	-	16	4	-	-	-	-	-	-
1.750 - u. 2.000 EUR		10	-	-	-	-	-	-	-	-	26	8	-	-	-	-	-	-
2.000 - u. 2.500 EUR		24	-	-	-	-	-	-	-	-	24	24	-	-	-	-	-	-
2.500 - u. 5.000 EUR		53	[100]	-	-	-	-	-	-	-	13	60	-	-	-	-	-	-
5.000 EUR und mehr		1	-	-	-	-	-	-	-	-	-	1	-	-	-	-	-	-
S U M M E		100	100	-	-	-	-	-	-	-	100	100	-	-	-	-	-	-
1 - u. 250 EUR		-	-	-	-	-	-	-	-	-	-	-	-	-	-	-	-	-
250 - u. 500 EUR		0	-	-	-	-	-	-	-	-	1	0	-	-	-	-	-	-
500 - u. 750 EUR		0	-	-	-	-	-	-	-	-	-	0	-	-	-	-	-	-
750 - u. 1.000 EUR		0	-	-	-	-	-	-	-	-	1	0	-	-	-	-	-	-
1.000 - u. 1.500 EUR		6	-	-	-	-	-	-	-	-	19	3	-	-	-	-	-	-
1.500 EUR und mehr		93	[100]	-	-	-	-	-	-	-	79	96	-	-	-	-	-	-
Betrag je Bezieher/in (EUR/M)		2620	[3450]	-	-	-	-	-	-	-	1898	2746	-	-	-	-	-	-

* Kantar - Public Division *

Schichtung der eigenen Beamtenpension (netto, nach Ruhensbetrag)

PROZENT SENKRECHT

Teilgesamtheit: Männer und Frauen ab 60 Jahren (ohne Heimbewohner) - D e u t s c h l a n d

	+-- ALLE --+	+----- M ä n n e r -----+						+----- F r a u e n -----+					
		Alle	60-u. 65 J.	65-u. 75 J.	75-u. 85 J.	85 u. älter	65 u. älter	Alle	60-u. 65 J.	65-u. 75 J.	75-u. 85 J.	85 u. älter	65 u. älter
Basis hochger. (in Tsd.)	22998	10464	2685	3957	3090	732	7779	12534	2587	4394	4040	1513	9947
Basis ungewichtet	29262	13335	2165	4720	5476	974	11170	15927	2469	5213	6324	1921	13458
Eigene BV (netto)													
Bezieher: hochger. (in Tsd.)	1265	917	103	404	317	93	814	348	52	197	82	19	297
(in %)	6	9	4	10	10	13	10	3	2	4	2	1	3
ungewichtet	1807	1296	62	513	630	91	1234	511	35	282	167	27	476
1 - u. 25 EUR	-	-	-	-	-	-	-	-	-	-	-	-	-
25 - u. 50 EUR	0	-	-	-	-	-	-	0	-	-	0	-	0
50 - u. 100 EUR	0	-	-	-	-	-	-	0	-	1	-	-	0
100 - u. 200 EUR	0	-	-	-	-	-	-	0	-	-	0	-	0
200 - u. 300 EUR	-	-	-	-	-	-	-	-	-	-	-	-	-
300 - u. 400 EUR	-	-	-	-	-	-	-	-	-	-	-	-	-
400 - u. 500 EUR	0	0	-	-	0	-	0	0	-	-	1	-	0
500 - u. 600 EUR	0	0	-	0	0	1	0	-	-	-	-	-	-
600 - u. 700 EUR	0	0	-	0	0	-	0	0	-	-	1	-	0
700 - u. 800 EUR	0	0	-	0	-	-	0	0	-	-	1	-	0
800 - u. 900 EUR	0	0	-	-	1	-	0	0	-	0	0	-	0
900 - u. 1.000 EUR	1	0	-	0	0	2	1	1	2	1	-	-	1
1.000 - u. 1.100 EUR	1	1	4	0	1	-	0	2	8	1	-	-	1
1.100 - u. 1.200 EUR	2	2	2	1	2	2	2	2	3	2	1	(5)	2
1.200 - u. 1.300 EUR	1	1	-	1	1	-	1	2	8	1	3	-	1
1.300 - u. 1.400 EUR	2	1	2	1	1	1	1	3	1	3	4	(4)	4
1.400 - u. 1.500 EUR	2	2	4	1	1	1	1	4	6	5	3	-	4
1.500 - u. 1.750 EUR	11	9	16	9	7	4	8	16	14	17	15	(16)	16
1.750 - u. 2.000 EUR	13	11	22	11	9	5	10	18	25	18	15	(14)	17
2.000 - u. 2.500 EUR	26	24	18	27	23	24	25	30	32	32	27	(26)	30
2.500 - u. 5.000 EUR	41	49	33	48	53	56	51	20	1	19	29	(36)	23
5.000 EUR und mehr	0	1	-	0	1	3	1	-	-	-	-	-	-
S U M M E	100	100	100	100	100	100	100	100	100	100	100	100	100

1 - u. 250 EUR	0	-	-	-	-	-	-	0	-	1	0	-	0
250 - u. 500 EUR	0	0	-	-	0	-	0	0	-	-	1	-	0
500 - u. 750 EUR	0	0	-	0	0	1	0	0	-	-	1	-	0
750 - u. 1.000 EUR	1	1	-	0	1	2	1	1	2	1	1	-	1
1.000 - u. 1.500 EUR	8	6	12	5	5	4	5	14	26	13	10	(8)	12
1.500 EUR und mehr	91	93	88	94	93	93	94	84	72	86	87	(92)	87
Betrag je Bezieher/in (EUR/M)	2410	2551	2188	2527	2616	2835	2597	2040	1752	2067	2118	(2203)	2090

* Kantar - Public Division *

Schichtung der eigenen Beamtenpension (netto, nach Ruhensbetrag)

PROZENT SENKRECHT

Teilgesamtheit: Männer ab 60 Jahren (ohne Heimbewohner) - D e u t s c h l a n d

	+-- ALLE +--			+ V E R H E I R A T E T E +			+----- A L L E I N S T E H E N D E N A C H F A M I L I E N S T A N D -----+											
		+-----+-----+-----+			+-----+-----+-----+			+-----+-----+-----+			+-----+-----+-----+			+-----+-----+-----+				
			60-u.	65 u.		60-u.	65 u.		60-u.	65 u.		60-u.	65 u.		60-u.	65 u.		
	Alle	65 J.	älter	Alle	65 J.	älter	Alle	65 J.	älter	Alle	65 J.	älter	Alle	65 J.	älter			
Basis hochger. (in Tsd.)	10464			7554	1878	5676	2910	807	2103	998	71	927	1197	431	766	716	306	410
Basis ungewichtet	13335			9605	1546	8059	3730	619	3111	1602	61	1541	1359	355	1004	769	203	566
Eigene BV (netto)																		
Bezieher: hochger. (in Tsd.)	917			707	83	625	209	20	189	100	4	97	61	3	57	48	13	35
(in %)	9			9	4	11	7	2	9	10	5	10	5	1	7	7	4	9
ungewichtet	1296			996	49	947	300	13	287	152	4	148	85	3	82	63	6	57
1 - u. 25 EUR	-			-	-	-	-	-	-	-	-	-	-	-	-	-	-	-
25 - u. 50 EUR	-			-	-	-	-	-	-	-	-	-	-	-	-	-	-	-
50 - u. 100 EUR	-			-	-	-	-	-	-	-	-	-	-	-	-	-	-	-
100 - u. 200 EUR	-			-	-	-	-	-	-	-	-	-	-	-	-	-	-	-
200 - u. 300 EUR	-			-	-	-	-	-	-	-	-	-	-	-	-	-	-	-
300 - u. 400 EUR	-			-	-	-	-	-	-	-	-	-	-	-	-	-	-	-
400 - u. 500 EUR	0			0	-	0	-	-	-	-	-	-	-	-	-	-	-	-
500 - u. 600 EUR	0			0	-	0	0	-	1	1	-	1	-	-	-	-	-	-
600 - u. 700 EUR	0			0	-	0	-	-	-	-	-	-	-	-	-	-	-	-
700 - u. 800 EUR	0			-	-	-	0	-	0	-	-	-	-	-	-	1	-	1
800 - u. 900 EUR	0			0	-	0	1	-	1	1	-	1	-	-	-	-	-	-
900 - u. 1.000 EUR	0			1	-	1	0	-	0	-	-	-	1	-	1	-	-	-
1.000 - u. 1.100 EUR	1			1	5	0	0	-	0	-	-	-	1	-	1	-	-	-
1.100 - u. 1.200 EUR	2			1	-	2	2	(10)	1	1	-	1	6	[62]	2	-	-	-
1.200 - u. 1.300 EUR	1			1	-	1	1	-	1	1	-	1	1	-	1	-	-	-
1.300 - u. 1.400 EUR	1			1	-	1	2	(11)	2	2	[29]	1	3	-	3	3	[9]	1
1.400 - u. 1.500 EUR	2			1	4	1	3	(3)	3	2	-	3	4	[19]	3	4	-	5
1.500 - u. 1.750 EUR	9			8	14	7	10	(24)	9	9	[18]	9	8	-	8	15	[31]	9
1.750 - u. 2.000 EUR	11			10	23	9	13	(18)	13	11	-	11	14	-	14	18	[27]	15
2.000 - u. 2.500 EUR	24			22	20	22	31	(11)	33	27	-	28	36	[18]	37	35	[13]	43
2.500 - u. 5.000 EUR	49			53	35	55	35	(23)	36	43	[53]	43	28	-	29	25	[20]	27
5.000 EUR und mehr	1			1	-	1	0	-	0	1	-	1	-	-	-	-	-	-
S U M M E	100			100	100	100	100	100	100	100	100	100	100	100	100	100	100	100
1 - u. 250 EUR	-			-	-	-	-	-	-	-	-	-	-	-	-	-	-	-
250 - u. 500 EUR	0			0	-	0	-	-	-	-	-	-	-	-	-	-	-	-
500 - u. 750 EUR	0			0	-	0	1	-	1	1	-	1	-	-	-	1	-	1
750 - u. 1.000 EUR	1			1	-	1	1	-	1	1	-	1	1	-	1	-	-	-
1.000 - u. 1.500 EUR	6			5	8	4	9	(25)	7	7	[29]	6	15	[82]	11	7	[9]	6
1.500 EUR und mehr	93			94	92	95	90	(75)	91	91	[71]	92	85	[18]	89	93	[91]	93
Betrag je Bezieher/in (EUR/M)	2551			2628	2273	2675	2292	(1836)	2341	2399	[2052]	2412	2197	[1360]	2246	2192	[1898]	2300

* Kantar - Public Division *

Schichtung der eigenen Beamtenpension (netto, nach Ruhensbetrag)

PROZENT SENKRECHT

Teilgesamtheit: Frauen ab 60 Jahren (ohne Heimbewohner) - D e u t s c h l a n d

	+-- ALLE +--			+ V E R H E I R A T E T E +			+----- A L L E I N S T E H E N D E N A C H F A M I L I E N S T A N D -----+											
		+-----+-----+-----+			+-----+-----+-----+			+-----+-----+-----+			+-----+-----+-----+			+-----+-----+-----+				
			Alle	60-u. 65 J.	65 u. älter	Alle	60-u. 65 J.	65 u. älter	Gesamt	Verwitwet		Geschieden/Getr.lebend		Ledig				
Basis hochger. (in Tsd.)	12534	6395	1687	4708	6139	900	5239	4141	284	3857	1362	413	949	636	203	433		
Basis ungewichtet	15927	8602	1759	6843	7325	710	6615	4844	212	4632	1626	319	1307	855	179	676		
Eigene BV (netto)																		
Bezieher: hochger. (in Tsd.)	348	229	33	196	120	19	101	50	6	44	44	9	35	25	3	22		
(in %)	3	4	2	4	2	2	2	1	2	1	3	2	4	4	2	5		
ungewichtet	511	297	26	271	214	9	205	79	3	76	74	4	70	61	2	59		
1 - u. 25 EUR	-	-	-	-	-	-	-	-	-	-	-	-	-	-	-	-		
25 - u. 50 EUR	0	0	-	0	-	-	-	-	-	-	-	-	-	-	-	-		
50 - u. 100 EUR	0	0	-	1	-	-	-	-	-	-	-	-	-	-	-	-		
100 - u. 200 EUR	0	-	-	-	0	-	0	0	-	0	-	-	-	-	-	-		
200 - u. 300 EUR	-	-	-	-	-	-	-	-	-	-	-	-	-	-	-	-		
300 - u. 400 EUR	-	-	-	-	-	-	-	-	-	-	-	-	-	-	-	-		
400 - u. 500 EUR	0	0	-	0	-	-	-	-	-	-	-	-	-	-	-	-		
500 - u. 600 EUR	-	-	-	-	-	-	-	-	-	-	-	-	-	-	-	-		
600 - u. 700 EUR	0	-	-	-	0	-	1	-	-	-	1	-	1	-	-	-		
700 - u. 800 EUR	0	-	-	-	0	-	0	1	-	1	-	0	-	-	-	-		
800 - u. 900 EUR	0	0	-	1	0	-	0	-	-	-	0	-	0	-	-	-		
900 - u. 1.000 EUR	1	0	(3)	-	1	-	2	3	-	4	-	-	-	-	-	-		
1.000 - u. 1.100 EUR	2	1	(3)	1	2	[15]	-	6	[45]	-	-	-	-	-	-	-		
1.100 - u. 1.200 EUR	2	3	(5)	2	1	-	1	3	-	3	-	-	-	-	-	-		
1.200 - u. 1.300 EUR	2	3	(13)	1	2	-	3	4	-	4	2	-	3	-	-	-		
1.300 - u. 1.400 EUR	3	4	(2)	4	2	-	2	4	-	5	-	-	-	1	-	1		
1.400 - u. 1.500 EUR	4	4	(3)	4	4	[10]	3	5	-	5	6	[20]	3	-	-	-		
1.500 - u. 1.750 EUR	16	16	(16)	16	16	[11]	17	22	[19]	23	16	[10]	17	4	-	5		
1.750 - u. 2.000 EUR	18	22	(32)	20	11	[12]	11	10	[36]	6	10	-	13	13	-	15		
2.000 - u. 2.500 EUR	30	25	(21)	26	40	[52]	38	30	-	34	49	[70]	43	46	[100]	38		
2.500 - u. 5.000 EUR	20	21	(2)	24	18	-	22	13	-	14	15	-	19	36	-	42		
5.000 EUR und mehr	-	-	-	-	-	-	-	-	-	-	-	-	-	-	-	-		
S U M M E	100	100	100	100	100	100	100	100	100	100	100	100	100	100	100	100		
1 - u. 250 EUR	0	1	-	1	0	-	0	0	-	0	-	-	-	-	-	-		
250 - u. 500 EUR	0	0	-	0	-	-	-	-	-	-	-	-	-	-	-	-		
500 - u. 750 EUR	0	-	-	-	0	-	1	-	-	-	1	-	1	-	-	-		
750 - u. 1.000 EUR	1	1	(3)	1	2	-	2	4	-	5	0	-	0	-	-	-		
1.000 - u. 1.500 EUR	14	15	(26)	13	12	[25]	10	21	[45]	18	8	[20]	5	1	-	1		
1.500 EUR und mehr	84	84	(71)	86	86	[75]	87	74	[55]	77	90	[80]	93	99	[100]	99		
Betrag je Bezieher/in (EUR/M)	2040	2033	(1693)	2090	2053	[1855]	2090	1881	[1432]	1946	2090	[1999]	2114	2336	[2272]	2345		

* Kantar - Public Division *

Schichtung der eigenen Beamtenpension (netto, nach Ruhensbetrag)

PROZENT SENKRECHT

Teilgesamtheit: Männer und Frauen ab 60 Jahren (ohne Heimbewohner) - D e u t s c h l a n d

	LETZTE / HEUTIGE BERUFLICHE STELLUNG ("Alle" einschl. nie erwerbstätig und K.A. zur beruflichen Stellung)													
	M ä n n e r													F r a u e n
	Alle	Arbeiter	An- gestellte	Beamte/ Ber.-Sold	Selbst- ständige	Mit- helfende	Alle	Arbeiter	An- gestellte	Beamte/ Ber.-Sold	Selbst- ständige	Mit- helfende		
Basis hochger. (in Tsd.)	22998	10464	3713	4209	1111	1330	16	12534	3272	7193	490	686	344	
Basis ungewichtet	29262	13335	4784	5385	1452	1589	19	15927	4249	9244	650	796	404	
Eigene BV (netto)														
Bezieher: hochger. (in Tsd.)	1265	917	-	0	912	4	-	348	1	-	348	-	-	
(in %)	6	9	-	0	82	0	-	3	0	-	71	-	-	
ungewichtet	1807	1296	-	1	1290	5	-	511	1	-	510	-	-	
1 - u. 25 EUR	-	-	-	-	-	-	-	-	-	-	-	-	-	-
25 - u. 50 EUR	0	-	-	-	-	-	-	0	-	-	0	-	-	-
50 - u. 100 EUR	0	-	-	-	-	-	-	0	-	-	0	-	-	-
100 - u. 200 EUR	0	-	-	-	-	-	-	0	-	-	0	-	-	-
200 - u. 300 EUR	-	-	-	-	-	-	-	-	-	-	-	-	-	-
300 - u. 400 EUR	-	-	-	-	-	-	-	-	-	-	-	-	-	-
400 - u. 500 EUR	0	0	-	0	-	-	-	0	-	-	0	-	-	-
500 - u. 600 EUR	0	0	-	0	-	-	-	-	-	-	-	-	-	-
600 - u. 700 EUR	0	0	-	0	-	-	-	0	-	-	0	-	-	-
700 - u. 800 EUR	0	0	-	0	-	-	-	0	-	-	0	-	-	-
800 - u. 900 EUR	0	0	-	0	-	-	-	0	-	-	0	-	-	-
900 - u. 1.000 EUR	1	0	-	0	-	[8]	-	1	-	-	1	-	-	-
1.000 - u. 1.100 EUR	1	1	-	1	-	1	-	2	-	-	2	-	-	-
1.100 - u. 1.200 EUR	2	2	-	2	-	2	-	2	-	-	2	-	-	-
1.200 - u. 1.300 EUR	1	1	-	1	-	1	-	2	-	-	2	-	-	-
1.300 - u. 1.400 EUR	2	1	-	1	-	[27]	-	3	-	-	3	-	-	-
1.400 - u. 1.500 EUR	2	2	-	2	-	[10]	-	4	-	-	4	-	-	-
1.500 - u. 1.750 EUR	11	9	-	[100]	9	-	-	16	-	-	16	-	-	-
1.750 - u. 2.000 EUR	13	11	-	-	11	-	-	18	-	-	18	-	-	-
2.000 - u. 2.500 EUR	26	24	-	-	24	-	-	30	-	-	30	-	-	-
2.500 - u. 5.000 EUR	41	49	-	-	49	[54]	-	20	[100]	-	20	-	-	-
5.000 EUR und mehr	0	1	-	-	1	-	-	-	-	-	-	-	-	-
S U M M E	100	100	-	100	100	100	-	100	100	-	100	-	-	-
1 - u. 250 EUR	0	-	-	-	-	-	-	0	-	-	0	-	-	-
250 - u. 500 EUR	0	0	-	-	0	-	-	0	-	-	0	-	-	-
500 - u. 750 EUR	0	0	-	-	0	-	-	0	-	-	0	-	-	-
750 - u. 1.000 EUR	1	1	-	-	1	[8]	-	1	-	-	1	-	-	-
1.000 - u. 1.500 EUR	8	6	-	-	6	[37]	-	14	-	-	14	-	-	-
1.500 EUR und mehr	91	93	-	[100]	93	[54]	-	84	[100]	-	84	-	-	-
Betrag je Bezieher/in (EUR/M)	2410	2551	-	[1572]	2553	[2136]	-	2040	[3016]	-	2038	-	-	-

* Kantar - Public Division *

Schichtung der eigenen Beamtenpension (netto, nach Ruhensbetrag)

PROZENT SENKRECHT

Teilgesamtheit: Männer ab 60 Jahren (ohne Heimbewohner) - D e u t s c h l a n d

	Männer - Tätigkeitsniveau																		
	Alle Männer				Arbeiter					Angestellte				Beamte, Berufssol.		Selbstständige			Mit-
	lernt	Arbeiter	Fach-	Meister	lernt	Einf.	Mittl.	Gehob.	Hochq./	Einf./	Gehob./	Land-	Hand-	Verkam.	Sonst.	Gewerbe	hel-		
Basis hochger. (in Tsd.)	10464	943	2393	377	115	482	1446	881	1285	357	754	155	274	207	173	521	16		
Basis ungewichtet	13335	988	3247	549	121	601	1774	1147	1742	389	1063	190	352	238	192	617	19		
Eigene BV (netto)																			
Bezieher: hochger. (in Tsd.)	917	-	-	-	-	0	-	-	-	307	605	-	-	-	0	4	-		
(in %)	9	-	-	-	-	0	-	-	-	86	80	-	-	-	0	1	-		
ungewichtet	1296	-	-	-	-	1	-	-	-	346	944	-	-	-	1	4	-		
1 - u. 25 EUR	-	-	-	-	-	-	-	-	-	-	-	-	-	-	-	-	-		
25 - u. 50 EUR	-	-	-	-	-	-	-	-	-	-	-	-	-	-	-	-	-		
50 - u. 100 EUR	-	-	-	-	-	-	-	-	-	-	-	-	-	-	-	-	-		
100 - u. 200 EUR	-	-	-	-	-	-	-	-	-	-	-	-	-	-	-	-	-		
200 - u. 300 EUR	-	-	-	-	-	-	-	-	-	-	-	-	-	-	-	-	-		
300 - u. 400 EUR	-	-	-	-	-	-	-	-	-	-	-	-	-	-	-	-	-		
400 - u. 500 EUR	0	-	-	-	-	0	-	-	-	0	-	-	-	-	-	-	-		
500 - u. 600 EUR	0	-	-	-	-	-	-	-	-	0	0	-	-	-	-	-	-		
600 - u. 700 EUR	0	-	-	-	-	-	-	-	-	0	-	-	-	-	-	-	-		
700 - u. 800 EUR	0	-	-	-	-	-	-	-	-	0	0	-	-	-	-	-	-		
800 - u. 900 EUR	0	-	-	-	-	-	-	-	-	1	-	-	-	-	-	-	-		
900 - u. 1.000 EUR	0	-	-	-	-	-	-	-	-	1	0	-	-	-	[100]	-	-		
1.000 - u. 1.100 EUR	1	-	-	-	-	1	-	-	-	2	0	-	-	-	-	-	-		
1.100 - u. 1.200 EUR	2	-	-	-	-	-	-	-	-	5	0	-	-	-	-	-	-		
1.200 - u. 1.300 EUR	1	-	-	-	-	-	-	-	-	1	0	-	-	-	-	-	-		
1.300 - u. 1.400 EUR	1	-	-	-	-	1	-	-	-	3	0	-	-	-	-	[29]	-		
1.400 - u. 1.500 EUR	2	-	-	-	-	-	-	-	-	4	1	-	-	-	-	[11]	-		
1.500 - u. 1.750 EUR	9	-	-	-	-	[100]	-	-	-	21	2	-	-	-	-	-	-		
1.750 - u. 2.000 EUR	11	-	-	-	-	-	-	-	-	25	4	-	-	-	-	-	-		
2.000 - u. 2.500 EUR	24	-	-	-	-	-	-	-	-	32	20	-	-	-	-	-	-		
2.500 - u. 5.000 EUR	49	-	-	-	-	-	-	-	-	6	71	-	-	-	-	[59]	-		
5.000 EUR und mehr	1	-	-	-	-	1	-	-	-	-	1	-	-	-	-	-	-		
S U M M E	100	-	-	-	-	100	-	-	-	100	100	-	-	-	100	100	-		
1 - u. 250 EUR	-	-	-	-	-	-	-	-	-	-	-	-	-	-	-	-	-		
250 - u. 500 EUR	0	-	-	-	-	-	-	-	-	0	0	-	-	-	-	-	-		
500 - u. 750 EUR	0	-	-	-	-	-	-	-	-	0	0	-	-	-	-	-	-		
750 - u. 1.000 EUR	1	-	-	-	-	-	-	-	-	2	0	-	-	-	[100]	-	-		
1.000 - u. 1.500 EUR	6	-	-	-	-	-	-	-	-	14	1	-	-	-	-	[41]	-		
1.500 EUR und mehr	93	-	-	-	-	[100]	-	-	-	83	98	-	-	-	-	[59]	-		
Betrag je Bezieher/in (EUR/M)	2551	-	-	-	-	[1572]	-	-	-	1867	2902	-	-	-	[979]	[2242]	-		

* Kantar - Public Division *

Schichtung der eigenen Beamtenpension (netto, nach Ruhensbetrag)

Teilgesamtheit: Frauen ab 60 Jahren (ohne Heimbewohner) - D e u t s c h l a n d

		Frauen - Tätigkeitsniveau																
		Alle Arbeiter				Angestellte				Beamte, Berufssol.		Selbstständige				Mit-		
Frauen																hel-		
		Ange- lernt	Fach- arbeiter	Meister- Polier	Ange- lernt	Einf. Fachkr.	Mittl. Fachkr.	Gehob. Fachkr.	Hochq./ leit.	Einf./ Mittl.D.	Gehob./ Höher.D.	Land- wirte	Hand- werker	Verkam. Freib.	Sonst. Freib.	Gewerbe- treib.	fende	
Basis hochger. (in Tsd.)		12534	1904	1338	30	612	2427	3067	734	352	80	410	69	50	97	133	338	344
Basis ungewichtet		15927	2217	1979	53	682	2989	4050	1000	523	92	558	78	64	116	140	398	404
Eigene BV (netto)																		
Bezieher: hochger. (in Tsd.)		348	1	-	-	-	-	-	-	-	52	295	-	-	-	-	-	-
(in %)		3	0	-	-	-	-	-	-	-	66	72	-	-	-	-	-	-
ungewichtet		511	1	-	-	-	-	-	-	-	66	444	-	-	-	-	-	-
1 - u. 25 EUR		-	-	-	-	-	-	-	-	-	-	-	-	-	-	-	-	-
25 - u. 50 EUR		0	-	-	-	-	-	-	-	-	0	-	-	-	-	-	-	-
50 - u. 100 EUR		0	-	-	-	-	-	-	-	-	0	-	-	-	-	-	-	-
100 - u. 200 EUR		0	-	-	-	-	-	-	-	-	0	-	-	-	-	-	-	-
200 - u. 300 EUR		-	-	-	-	-	-	-	-	-	-	-	-	-	-	-	-	-
300 - u. 400 EUR		-	-	-	-	-	-	-	-	-	-	-	-	-	-	-	-	-
400 - u. 500 EUR		0	-	-	-	-	-	-	-	1	-	-	-	-	-	-	-	-
500 - u. 600 EUR		-	-	-	-	-	-	-	-	-	-	-	-	-	-	-	-	-
600 - u. 700 EUR		0	-	-	-	-	-	-	-	0	-	-	-	-	-	-	-	-
700 - u. 800 EUR		0	-	-	-	-	-	-	-	-	0	-	-	-	-	-	-	-
800 - u. 900 EUR		0	-	-	-	-	-	-	-	2	-	-	-	-	-	-	-	-
900 - u. 1.000 EUR		1	-	-	-	-	-	-	-	2	1	-	-	-	-	-	-	-
1.000 - u. 1.100 EUR		2	-	-	-	-	-	-	-	7	1	-	-	-	-	-	-	-
1.100 - u. 1.200 EUR		2	-	-	-	-	-	-	-	1	2	-	-	-	-	-	-	-
1.200 - u. 1.300 EUR		2	-	-	-	-	-	-	-	14	0	-	-	-	-	-	-	-
1.300 - u. 1.400 EUR		3	-	-	-	-	-	-	-	10	2	-	-	-	-	-	-	-
1.400 - u. 1.500 EUR		4	-	-	-	-	-	-	-	6	4	-	-	-	-	-	-	-
1.500 - u. 1.750 EUR		16	-	-	-	-	-	-	-	31	14	-	-	-	-	-	-	-
1.750 - u. 2.000 EUR		18	-	-	-	-	-	-	-	18	18	-	-	-	-	-	-	-
2.000 - u. 2.500 EUR		30	-	-	-	-	-	-	-	5	35	-	-	-	-	-	-	-
2.500 - u. 5.000 EUR		20	[100]	-	-	-	-	-	-	4	23	-	-	-	-	-	-	-
5.000 EUR und mehr		-	-	-	-	-	-	-	-	-	-	-	-	-	-	-	-	-
S U M M E		100	100	-	-	-	-	-	-	100	100	-	-	-	-	-	-	-
1 - u. 250 EUR		0	-	-	-	-	-	-	-	-	0	-	-	-	-	-	-	-
250 - u. 500 EUR		0	-	-	-	-	-	-	-	1	-	-	-	-	-	-	-	-
500 - u. 750 EUR		0	-	-	-	-	-	-	-	-	0	-	-	-	-	-	-	-
750 - u. 1.000 EUR		1	-	-	-	-	-	-	-	4	1	-	-	-	-	-	-	-
1.000 - u. 1.500 EUR		14	-	-	-	-	-	-	-	37	10	-	-	-	-	-	-	-
1.500 EUR und mehr		84	[100]	-	-	-	-	-	-	58	89	-	-	-	-	-	-	-
Betrag je Bezieher/in (EUR/M)		2040	[3016]	-	-	-	-	-	-	1542	2125	-	-	-	-	-	-	-

Schichtung der eigenen landwirtschaftlichen Altersrente

PROZENT SENKRECHT

Teilgesamtheit: Männer und Frauen ab 60 Jahren (ohne Heimbewohner) - D e u t s c h l a n d

	+-- ALLE --+	+----- M ä n n e r -----+						+----- F r a u e n -----+					
		Alle	60-u. 65 J.	65-u. 75 J.	75-u. 85 J.	85 u. älter	65 u. älter	Alle	60-u. 65 J.	65-u. 75 J.	75-u. 85 J.	85 u. älter	65 u. älter
Basis hochger. (in Tsd.)	22998	10464	2685	3957	3090	732	7779	12534	2587	4394	4040	1513	9947
Basis ungewichtet	29262	13335	2165	4720	5476	974	11170	15927	2469	5213	6324	1921	13458
Eigene AdL (netto)													
Bezieher: hochger. (in Tsd.)	349	177	1	61	80	34	176	172	4	54	82	34	169
(in %)	2	2	0	2	3	5	2	1	0	1	2	2	2
ungewichtet	432	232	1	63	129	39	231	200	4	55	103	38	196
1 - u. 25 EUR	1	1	-	3	-	-	1	0	-	-	1	-	0
25 - u. 50 EUR	1	1	-	2	0	-	1	2	-	4	-	3	2
50 - u. 100 EUR	2	3	-	5	3	1	3	1	-	3	1	-	1
100 - u. 200 EUR	5	2	-	3	1	-	2	9	[50]	9	11	3	8
200 - u. 300 EUR	23	7	[100]	10	7	-	7	40	-	30	48	39	41
300 - u. 400 EUR	22	16	-	13	19	14	16	28	[50]	37	22	28	28
400 - u. 500 EUR	24	35	-	32	41	26	35	13	-	13	11	18	13
500 - u. 600 EUR	14	25	-	27	18	39	25	3	-	5	4	-	4
600 - u. 700 EUR	4	7	-	3	8	13	7	1	-	-	1	2	1
700 - u. 800 EUR	2	2	-	2	1	6	2	2	-	-	1	7	2
800 - u. 900 EUR	1	1	-	-	2	2	1	-	-	-	-	-	-
900 - u. 1.000 EUR	-	-	-	-	-	-	-	-	-	-	-	-	-
1.000 - u. 1.100 EUR	-	-	-	-	-	-	-	-	-	-	-	-	-
1.100 - u. 1.200 EUR	-	-	-	-	-	-	-	-	-	-	-	-	-
1.200 - u. 1.300 EUR	-	-	-	-	-	-	-	-	-	-	-	-	-
1.300 - u. 1.400 EUR	-	-	-	-	-	-	-	-	-	-	-	-	-
1.400 - u. 1.500 EUR	-	-	-	-	-	-	-	-	-	-	-	-	-
1.500 - u. 1.750 EUR	-	-	-	-	-	-	-	-	-	-	-	-	-
1.750 - u. 2.000 EUR	-	-	-	-	-	-	-	-	-	-	-	-	-
2.000 - u. 2.500 EUR	-	-	-	-	-	-	-	-	-	-	-	-	-
2.500 - u. 5.000 EUR	-	-	-	-	-	-	-	-	-	-	-	-	-
5.000 EUR und mehr	-	-	-	-	-	-	-	-	-	-	-	-	-
S U M M E	100	100	100	100	100	100	100	100	100	100	100	100	100
1 - u. 250 EUR	21	10	-	17	8	1	10	31	[50]	36	30	26	31
250 - u. 500 EUR	58	55	[100]	51	63	40	54	62	[50]	60	64	65	63
500 - u. 750 EUR	20	33	-	30	26	57	34	5	-	5	6	5	5
750 - u. 1.000 EUR	1	2	-	2	2	2	2	1	-	-	-	4	1
1.000 - u. 1.500 EUR	-	-	-	-	-	-	-	-	-	-	-	-	-
1.500 EUR und mehr	-	-	-	-	-	-	-	-	-	-	-	-	-
Betrag je Bezieher/in (EUR/M)	377	441	[250]	402	440	514	441	311	[278]	304	302	348	311

* Kantar - Public Division *

Schichtung der eigenen landwirtschaftlichen Altersrente

Teilgesamtheit: Männer ab 60 Jahren (ohne Heimbewohner) - D e u t s c h l a n d

	+-- ALLE +--			+ V E R H E I R A T E T E +			+----- A L L E I N S T E H E N D E N A C H F A M I L I E N S T A N D -----+											
		+-----+-----+-----+			+-----+-----+-----+			+-----+-----+-----+			+-----+-----+-----+			+-----+-----+-----+				
			Alle	60-u. 65 J.	65 u. älter	Alle	60-u. 65 J.	65 u. älter	Alle	60-u. 65 J.	65 u. älter	Alle	60-u. 65 J.	65 u. älter	Alle	60-u. 65 J.	65 u. älter	
Basis hochger. (in Tsd.)	10464	7554	1878	5676	2910	807	2103	998	71	927	1197	431	766	716	306	410		
Basis ungewichtet	13335	9605	1546	8059	3730	619	3111	1602	61	1541	1359	355	1004	769	203	566		
Eigene AdL (netto)																		
Bezieher: hochger. (in Tsd.)	177	126	1	125	51	-	51	35	-	35	6	-	6	9	-	9		
(in %)	2	2	0	2	2	-	2	4	-	4	1	-	1	1	-	2		
ungewichtet	232	163	1	162	69	-	69	51	-	51	8	-	8	10	-	10		
1 - u. 25 EUR	1	1	-	1	-	-	-	-	-	-	-	-	-	-	-	-		
25 - u. 50 EUR	1	1	-	1	2	-	2	2	-	2	-	-	-	-	-	-		
50 - u. 100 EUR	3	4	-	4	2	-	2	3	-	3	-	-	-	-	-	-		
100 - u. 200 EUR	2	1	-	1	4	-	4	-	-	-	[20]	-	[20]	(8)	-	(8)		
200 - u. 300 EUR	7	9	[100]	8	2	-	2	3	-	3	-	-	-	-	-	-		
300 - u. 400 EUR	16	14	-	14	20	-	20	22	-	22	[13]	-	[13]	(19)	-	(19)		
400 - u. 500 EUR	35	32	-	32	42	-	42	39	-	39	[9]	-	[9]	(73)	-	(73)		
500 - u. 600 EUR	25	29	-	29	16	-	16	16	-	16	[46]	-	[46]	-	-	-		
600 - u. 700 EUR	7	8	-	8	4	-	4	6	-	6	-	-	-	-	-	-		
700 - u. 800 EUR	2	1	-	1	4	-	4	5	-	5	-	-	-	-	-	-		
800 - u. 900 EUR	1	0	-	0	4	-	4	3	-	3	[12]	-	[12]	-	-	-		
900 - u. 1.000 EUR	-	-	-	-	-	-	-	-	-	-	-	-	-	-	-	-		
1.000 - u. 1.100 EUR	-	-	-	-	-	-	-	-	-	-	-	-	-	-	-	-		
1.100 - u. 1.200 EUR	-	-	-	-	-	-	-	-	-	-	-	-	-	-	-	-		
1.200 - u. 1.300 EUR	-	-	-	-	-	-	-	-	-	-	-	-	-	-	-	-		
1.300 - u. 1.400 EUR	-	-	-	-	-	-	-	-	-	-	-	-	-	-	-	-		
1.400 - u. 1.500 EUR	-	-	-	-	-	-	-	-	-	-	-	-	-	-	-	-		
1.500 - u. 1.750 EUR	-	-	-	-	-	-	-	-	-	-	-	-	-	-	-	-		
1.750 - u. 2.000 EUR	-	-	-	-	-	-	-	-	-	-	-	-	-	-	-	-		
2.000 - u. 2.500 EUR	-	-	-	-	-	-	-	-	-	-	-	-	-	-	-	-		
2.500 - u. 5.000 EUR	-	-	-	-	-	-	-	-	-	-	-	-	-	-	-	-		
5.000 EUR und mehr	-	-	-	-	-	-	-	-	-	-	-	-	-	-	-	-		
S U M M E	100	100	100	100	100	-	100	100	-	100	100	-	100	100	-	100		
1 - u. 250 EUR	10	10	-	10	10	-	10	8	-	8	[20]	-	[20]	(8)	-	(8)		
250 - u. 500 EUR	55	51	[100]	51	62	-	62	61	-	61	[22]	-	[22]	(92)	-	(92)		
500 - u. 750 EUR	33	37	-	37	25	-	25	27	-	27	[46]	-	[46]	-	-	-		
750 - u. 1.000 EUR	2	1	-	1	4	-	4	3	-	3	[12]	-	[12]	-	-	-		
1.000 - u. 1.500 EUR	-	-	-	-	-	-	-	-	-	-	-	-	-	-	-	-		
1.500 EUR und mehr	-	-	-	-	-	-	-	-	-	-	-	-	-	-	-	-		
Betrag je Bezieher/in (EUR/M)	441	439	[250]	440	445	-	445	455	-	455	[441]	-	[441]	(409)	-	(409)		

Schichtung der eigenen landwirtschaftlichen Altersrente

PROZENT SENKRECHT

Teilgesamtheit: Frauen ab 60 Jahren (ohne Heimbewohner) - D e u t s c h l a n d

	+-- ALLE +--			+ V E R H E I R A T E T E +			+----- A L L E I N S T E H E N D E N A C H F A M I L I E N S T A N D -----+									
		+-----+-----+-----+			+----- Gesamt -----+		+----- Verwitwet -----+		+----- Geschieden/Getr.lebend+-----		+----- Ledig -----+					
		Alle	60-u. 65 J.	65 u. älter	Alle	60-u. 65 J.	65 u. älter	Alle	60-u. 65 J.	65 u. älter	Alle	60-u. 65 J.	65 u. älter			
Basis hochger. (in Tsd.)	12534	6395	1687	4708	6139	900	5239	4141	284	3857	1362	413	949	636	203	433
Basis ungewichtet	15927	8602	1759	6843	7325	710	6615	4844	212	4632	1626	319	1307	855	179	676
Eigene AdL (netto)																
Bezieher: hochger. (in Tsd.)	172	87	4	83	85	-	85	81	-	81	2	-	2	3	-	3
(in %)	1	1	0	2	1	-	2	2	-	2	0	-	0	0	-	1
ungewichtet	200	114	4	110	86	-	86	80	-	80	3	-	3	3	-	3
1 - u. 25 EUR	0	0	-	1	-	-	-	-	-	-	-	-	-	-	-	-
25 - u. 50 EUR	2	2	-	2	1	-	1	1	-	1	-	-	-	-	-	-
50 - u. 100 EUR	1	3	-	3	-	-	-	-	-	-	-	-	-	-	-	-
100 - u. 200 EUR	9	10	[50]	8	9	-	9	9	-	9	-	-	-	[33]	-	[33]
200 - u. 300 EUR	40	35	-	36	45	-	45	44	-	44	[91]	-	[91]	[23]	-	[23]
300 - u. 400 EUR	28	31	[50]	31	25	-	25	27	-	27	-	-	-	-	-	-
400 - u. 500 EUR	13	13	-	14	12	-	12	13	-	13	-	-	-	-	-	-
500 - u. 600 EUR	3	4	-	4	3	-	3	3	-	3	[9]	-	[9]	-	-	-
600 - u. 700 EUR	1	1	-	1	1	-	1	1	-	1	-	-	-	-	-	-
700 - u. 800 EUR	2	1	-	1	3	-	3	2	-	2	-	-	-	[44]	-	[44]
800 - u. 900 EUR	-	-	-	-	-	-	-	-	-	-	-	-	-	-	-	-
900 - u. 1.000 EUR	-	-	-	-	-	-	-	-	-	-	-	-	-	-	-	-
1.000 - u. 1.100 EUR	-	-	-	-	-	-	-	-	-	-	-	-	-	-	-	-
1.100 - u. 1.200 EUR	-	-	-	-	-	-	-	-	-	-	-	-	-	-	-	-
1.200 - u. 1.300 EUR	-	-	-	-	-	-	-	-	-	-	-	-	-	-	-	-
1.300 - u. 1.400 EUR	-	-	-	-	-	-	-	-	-	-	-	-	-	-	-	-
1.400 - u. 1.500 EUR	-	-	-	-	-	-	-	-	-	-	-	-	-	-	-	-
1.500 - u. 1.750 EUR	-	-	-	-	-	-	-	-	-	-	-	-	-	-	-	-
1.750 - u. 2.000 EUR	-	-	-	-	-	-	-	-	-	-	-	-	-	-	-	-
2.000 - u. 2.500 EUR	-	-	-	-	-	-	-	-	-	-	-	-	-	-	-	-
2.500 - u. 5.000 EUR	-	-	-	-	-	-	-	-	-	-	-	-	-	-	-	-
5.000 EUR und mehr	-	-	-	-	-	-	-	-	-	-	-	-	-	-	-	-
S U M M E	100	100	100	100	100	-	100	100	-	100	100	-	100	100	-	100
1 - u. 250 EUR	31	30	[50]	29	33	-	33	31	-	31	[91]	-	[91]	[56]	-	[56]
250 - u. 500 EUR	62	65	[50]	66	60	-	60	64	-	64	-	-	-	-	-	-
500 - u. 750 EUR	5	5	-	5	6	-	6	4	-	4	[9]	-	[9]	[44]	-	[44]
750 - u. 1.000 EUR	1	-	-	-	2	-	2	2	-	2	-	-	-	-	-	-
1.000 - u. 1.500 EUR	-	-	-	-	-	-	-	-	-	-	-	-	-	-	-	-
1.500 EUR und mehr	-	-	-	-	-	-	-	-	-	-	-	-	-	-	-	-
Betrag je Bezieher/in (EUR/M)	311	307	[278]	308	315	-	315	313	-	313	[257]	-	[257]	[427]	-	[427]

* Kantar - Public Division *

Schichtung der eigenen landwirtschaftlichen Altersrente

Teilgesamtheit: Männer und Frauen ab 60 Jahren (ohne Heimbewohner) - D e u t s c h l a n d

	+"-- alle +--+													
	+- LETZTE / HEUTIGE BERUFLICHE STELLUNG ("Alle" einschl. nie erwerbstätig und K.A. zur beruflichen Stellung) -----+													
	+----- M ä n n e r -----+							+----- F r a u e n -----+						
	Alle	Arbeiter	An- gestellte	Beamte/ Ber.-Sold	Selbst- ständige	Mit- helfende		Alle	Arbeiter	An- gestellte	Beamte/ Ber.-Sold	Selbst- ständige	Mit- helfende	
Basis hochger. (in Tsd.)	22998	10464	3713	4209	1111	1330	16	12534	3272	7193	490	686	344	
Basis ungewichtet	29262	13335	4784	5385	1452	1589	19	15927	4249	9244	650	796	404	
Eigene AdL (netto)														
Bezieher: hochger. (in Tsd.)	349	177	32	13	1	125	4	172	9	16	0	63	82	
(in %)	2	2	1	0	0	9	28	1	0	0	0	9	24	
ungewichtet	432	232	44	17	1	164	5	200	11	20	1	73	93	
1 - u. 25 EUR	1	1	-	-	-	-	-	0	-	(3)	-	-	-	
25 - u. 50 EUR	1	1	1	(8)	-	-	-	2	-	(1)	-	1	-	
50 - u. 100 EUR	2	3	8	(14)	[100]	1	-	1	(10)	(10)	-	-	-	
100 - u. 200 EUR	5	2	-	-	-	2	[16]	9	(6)	(27)	-	5	10	
200 - u. 300 EUR	23	7	20	(18)	-	3	-	40	(60)	(44)	-	36	41	
300 - u. 400 EUR	22	16	22	(29)	-	14	-	28	(7)	(10)	-	33	31	
400 - u. 500 EUR	24	35	27	(24)	-	38	[54]	13	-	(5)	-	17	13	
500 - u. 600 EUR	14	25	19	(8)	-	29	[31]	3	(9)	-	[100]	4	3	
600 - u. 700 EUR	4	7	3	-	-	9	-	1	(9)	-	-	-	1	
700 - u. 800 EUR	2	2	-	-	-	3	-	2	-	-	-	3	1	
800 - u. 900 EUR	1	1	-	-	-	2	-	-	-	-	-	-	-	
900 - u. 1.000 EUR	-	-	-	-	-	-	-	-	-	-	-	-	-	
1.000 - u. 1.100 EUR	-	-	-	-	-	-	-	-	-	-	-	-	-	
1.100 - u. 1.200 EUR	-	-	-	-	-	-	-	-	-	-	-	-	-	
1.200 - u. 1.300 EUR	-	-	-	-	-	-	-	-	-	-	-	-	-	
1.300 - u. 1.400 EUR	-	-	-	-	-	-	-	-	-	-	-	-	-	
1.400 - u. 1.500 EUR	-	-	-	-	-	-	-	-	-	-	-	-	-	
1.500 - u. 1.750 EUR	-	-	-	-	-	-	-	-	-	-	-	-	-	
1.750 - u. 2.000 EUR	-	-	-	-	-	-	-	-	-	-	-	-	-	
2.000 - u. 2.500 EUR	-	-	-	-	-	-	-	-	-	-	-	-	-	
2.500 - u. 5.000 EUR	-	-	-	-	-	-	-	-	-	-	-	-	-	
5.000 EUR und mehr	-	-	-	-	-	-	-	-	-	-	-	-	-	
S U M M E	100	100	100	100	100	100	100	100	100	100	100	100	100	
1 - u. 250 EUR	21	10	15	(39)	[100]	4	[16]	31	(55)	(78)	-	22	26	
250 - u. 500 EUR	58	55	63	(52)	-	54	[54]	62	(27)	(22)	-	71	68	
500 - u. 750 EUR	20	33	22	(8)	-	40	[31]	5	(18)	-	[100]	5	6	
750 - u. 1.000 EUR	1	2	-	-	-	3	-	1	-	-	-	2	-	
1.000 - u. 1.500 EUR	-	-	-	-	-	-	-	-	-	-	-	-	-	
1.500 EUR und mehr	-	-	-	-	-	-	-	-	-	-	-	-	-	
Betrag je Bezieher/in (EUR/M)	377	441	368	(291)	[62]	482	[456]	311	(281)	(204)	[581]	340	317	

* Kantar - Public Division *

Schichtung der eigenen landwirtschaftlichen Altersrente

PROZENT SENKRECHT

Teilgesamtheit: Männer ab 60 Jahren (ohne Heimbewohner) - D e u t s c h l a n d

		M ä n n e r - T ä t i g k e i t s n i v e a u																																																				
		A l l e M ä n n e r				A r b e i t e r					A n g e s t e l l t e				B e a m t e, B e r u f s s o l .				S e l b s t s t ä n d i g e																																			
		M ä n n e r				A n g e - l e r n t					E i n f . F a c h k r .				M i t t l . F a c h k r .				G e h o b . F a c h k r .				H o c h q . / l e i t .				E i n f . M i t t l . D .				G e h o b . H ö h e r . D .				L a n d - w i r t e				H a n d - w e r k e r				V e r k a m . F r e i b .				S o n s t . F r e i b .				G e w e r b e t r e i b .			
		M ä n n e r				A n g e - l e r n t					E i n f . F a c h k r .				M i t t l . F a c h k r .				G e h o b . F a c h k r .				H o c h q . / l e i t .				E i n f . M i t t l . D .				G e h o b . H ö h e r . D .				L a n d - w i r t e				H a n d - w e r k e r				V e r k a m . F r e i b .				S o n s t . F r e i b .				G e w e r b e t r e i b .			
Basis hochger. (in Tsd.)		10464	943	2393	377	115	482	1446	881	1285	357	754	155	274	207	173	521	16																																				
Basis ungewichtet		13335	988	3247	549	121	601	1774	1147	1742	389	1063	190	352	238	192	617	19																																				
Eigene AdL (netto)																																																						
Bezieher: hochger. (in Tsd.)		177	14	15	3	2	3	4	1	3	-	1	120	1	1	1	3	4																																				
(in %)		2	1	1	1	2	1	0	0	0	-	0	78	0	0	1	1	28																																				
ungewichtet		232	17	23	4	3	3	4	2	5	-	1	157	1	1	1	4	5																																				
1 - u. 25 EUR		1	-	-	-	-	-	-	-	-	-	-	-	-	-	-	-	-																																				
25 - u. 50 EUR		1	-	(3)	-	-	-	-	-	[40]	-	-	-	-	-	-	-	-																																				
50 - u. 100 EUR		3	-	(16)	-	-	-	-	[17]	[60]	-	[100]	0	[100]	-	-	-	-																																				
100 - u. 200 EUR		2	-	-	-	-	-	-	-	-	-	-	2	-	-	-	[18]	[16]																																				
200 - u. 300 EUR		7	(24)	(14)	[30]	-	-	[32]	[83]	-	-	-	3	-	[100]	-	-	-																																				
300 - u. 400 EUR		16	(12)	(35)	[8]	[53]	[66]	[15]	-	-	-	-	13	-	-	[100]	[30]	-																																				
400 - u. 500 EUR		35	(32)	(28)	-	[47]	-	[54]	-	-	-	-	38	-	-	-	[53]	[54]																																				
500 - u. 600 EUR		25	(30)	-	[63]	-	[34]	-	-	-	-	-	30	-	-	-	-	[31]																																				
600 - u. 700 EUR		7	(3)	(4)	-	-	-	-	-	-	-	-	10	-	-	-	-	-																																				
700 - u. 800 EUR		2	-	-	-	-	-	-	-	-	-	-	3	-	-	-	-	-																																				
800 - u. 900 EUR		1	-	-	-	-	-	-	-	-	-	-	2	-	-	-	-	-																																				
900 - u. 1.000 EUR		-	-	-	-	-	-	-	-	-	-	-	-	-	-	-	-	-																																				
1.000 - u. 1.100 EUR		-	-	-	-	-	-	-	-	-	-	-	-	-	-	-	-	-																																				
1.100 - u. 1.200 EUR		-	-	-	-	-	-	-	-	-	-	-	-	-	-	-	-	-																																				
1.200 - u. 1.300 EUR		-	-	-	-	-	-	-	-	-	-	-	-	-	-	-	-	-																																				
1.300 - u. 1.400 EUR		-	-	-	-	-	-	-	-	-	-	-	-	-	-	-	-	-																																				
1.400 - u. 1.500 EUR		-	-	-	-	-	-	-	-	-	-	-	-	-	-	-	-	-																																				
1.500 - u. 1.750 EUR		-	-	-	-	-	-	-	-	-	-	-	-	-	-	-	-	-																																				
1.750 - u. 2.000 EUR		-	-	-	-	-	-	-	-	-	-	-	-	-	-	-	-	-																																				
2.000 - u. 2.500 EUR		-	-	-	-	-	-	-	-	-	-	-	-	-	-	-	-	-																																				
2.500 - u. 5.000 EUR		-	-	-	-	-	-	-	-	-	-	-	-	-	-	-	-	-																																				
5.000 EUR und mehr		-	-	-	-	-	-	-	-	-	-	-	-	-	-	-	-	-																																				
S U M M E		100	100	100	100	100	100	100	100	100	-	100	100	100	100	100	100	100																																				
1 - u. 250 EUR		10	(13)	(19)	-	-	-	[32]	[100]	[100]	-	[100]	3	[100]	-	-	[18]	[16]																																				
250 - u. 500 EUR		55	(54)	(77)	[37]	[100]	[66]	[68]	-	-	-	53	-	[100]	[100]	[82]	[54]																																					
500 - u. 750 EUR		33	(33)	(4)	[63]	-	[34]	-	-	-	-	41	-	-	-	-	[31]																																					
750 - u. 1.000 EUR		2	-	-	-	-	-	-	-	-	-	3	-	-	-	-	-																																					
1.000 - u. 1.500 EUR		-	-	-	-	-	-	-	-	-	-	-	-	-	-	-	-																																					
1.500 EUR und mehr		-	-	-	-	-	-	-	-	-	-	-	-	-	-	-	-																																					
Betrag je Bezieher/in (EUR/M)		441	(414)	(310)	[450]	[357]	[393]	[359]	[217]	[54]	-	[62]	489	[93]	[290]	[364]	[386]	[456]																																				

Schichtung der eigenen landwirtschaftlichen Altersrente

PROZENT SENKRECHT

Teilgesamtheit: Frauen ab 60 Jahren (ohne Heimbewohner) - D e u t s c h l a n d

	Frauen - Tätigkeitsniveau																
	Alle	Arbeiter			Angestellte				Beamte, Berufssol.		Selbstständige				Mit-		
	Frauen	Ange- lernt	Fach- arbeiter	Meister/ Polier	Ange- lernt	Einf. Fachkr.	Mittl. Fachkr.	Gehob. Fachkr.	Hochq./ leit.	Einf./ Mittl.D.	Gehob./ Höher.D.	Land- wirte	Hand- werker	Verkam. Freib.	Sonst. Freib.	Gewerbe/ treib.	hel- fende
Basis hochger. (in Tsd.)	12534	1904	1338	30	612	2427	3067	734	352	80	410	69	50	97	133	338	344
Basis ungewichtet	15927	2217	1979	53	682	2989	4050	1000	523	92	558	78	64	116	140	398	404
Eigene AdL (netto)																	
Bezieher: hochger. (in Tsd.)	172	7	2	-	1	10	4	1	-	-	0	61	-	-	-	3	82
(in %)	1	0	0	-	0	0	0	0	-	-	0	88	-	-	-	1	24
ungewichtet	200	8	3	-	1	11	6	2	-	-	1	70	-	-	-	3	93
1 - u. 25 EUR	0	-	-	-	-	(4)	-	-	-	-	-	-	-	-	-	-	-
25 - u. 50 EUR	2	-	-	-	-	-	[6]	-	-	-	-	1	-	-	-	-	-
50 - u. 100 EUR	1	-	[51]	-	-	(5)	[15]	[30]	-	-	-	-	-	-	-	-	-
100 - u. 200 EUR	9	[7]	-	-	-	(20)	[35]	[70]	-	-	-	5	-	-	-	[20]	10
200 - u. 300 EUR	40	[62]	[49]	-	[100]	(54)	[27]	-	-	-	-	35	-	-	-	[80]	41
300 - u. 400 EUR	28	[8]	-	-	-	(9)	[17]	-	-	-	-	35	-	-	-	-	31
400 - u. 500 EUR	13	-	-	-	-	(8)	-	-	-	-	-	18	-	-	-	-	13
500 - u. 600 EUR	3	[12]	-	-	-	-	-	-	-	-	[100]	4	-	-	-	-	3
600 - u. 700 EUR	1	[11]	-	-	-	-	-	-	-	-	-	-	-	-	-	-	1
700 - u. 800 EUR	2	-	-	-	-	-	-	-	-	-	-	3	-	-	-	-	1
800 - u. 900 EUR	-	-	-	-	-	-	-	-	-	-	-	-	-	-	-	-	-
900 - u. 1.000 EUR	-	-	-	-	-	-	-	-	-	-	-	-	-	-	-	-	-
1.000 - u. 1.100 EUR	-	-	-	-	-	-	-	-	-	-	-	-	-	-	-	-	-
1.100 - u. 1.200 EUR	-	-	-	-	-	-	-	-	-	-	-	-	-	-	-	-	-
1.200 - u. 1.300 EUR	-	-	-	-	-	-	-	-	-	-	-	-	-	-	-	-	-
1.300 - u. 1.400 EUR	-	-	-	-	-	-	-	-	-	-	-	-	-	-	-	-	-
1.400 - u. 1.500 EUR	-	-	-	-	-	-	-	-	-	-	-	-	-	-	-	-	-
1.500 - u. 1.750 EUR	-	-	-	-	-	-	-	-	-	-	-	-	-	-	-	-	-
1.750 - u. 2.000 EUR	-	-	-	-	-	-	-	-	-	-	-	-	-	-	-	-	-
2.000 - u. 2.500 EUR	-	-	-	-	-	-	-	-	-	-	-	-	-	-	-	-	-
2.500 - u. 5.000 EUR	-	-	-	-	-	-	-	-	-	-	-	-	-	-	-	-	-
5.000 EUR und mehr	-	-	-	-	-	-	-	-	-	-	-	-	-	-	-	-	-
S U M M E	100	100	100	-	100	100	100	100	-	-	100	100	-	-	-	100	100
1 - u. 250 EUR	31	[56]	[51]	-	[100]	(77)	[70]	[100]	-	-	-	21	-	-	-	[54]	26
250 - u. 500 EUR	62	[22]	[49]	-	-	(23)	[30]	-	-	-	-	72	-	-	-	[46]	68
500 - u. 750 EUR	5	[22]	-	-	-	-	-	-	-	-	[100]	5	-	-	-	-	6
750 - u. 1.000 EUR	1	-	-	-	-	-	-	-	-	-	-	2	-	-	-	-	-
1.000 - u. 1.500 EUR	-	-	-	-	-	-	-	-	-	-	-	-	-	-	-	-	-
1.500 EUR und mehr	-	-	-	-	-	-	-	-	-	-	-	-	-	-	-	-	-
Betrag je Bezieher/in (EUR/M)	311	[308]	[171]	-	[224]	(217)	[181]	[160]	-	-	[581]	345	-	-	-	[235]	317

* Kantar - Public Division *

Schichtung der eigenen berufsständischen Versorgung

PROZENT SENKRECHT

Teilgesamtheit: Männer und Frauen ab 60 Jahren (ohne Heimbewohner) - Deutschland

	+-- ALLE +--		+----- M ä n n e r -----+						+----- F r a u e n -----+					
			Alle	60-u. 65 J.	65-u. 75 J.	75-u. 85 J.	85 u. älter	65 u. älter	Alle	60-u. 65 J.	65-u. 75 J.	75-u. 85 J.	85 u. älter	65 u. älter
Basis hochger. (in Tsd.)	22998		10464	2685	3957	3090	732	7779	12534	2587	4394	4040	1513	9947
Basis ungewichtet	29262		13335	2165	4720	5476	974	11170	15927	2469	5213	6324	1921	13458
Eigene BSV (netto)														
Bezieher: hochger. (in Tsd.)	197		138	2	68	60	8	136	59	1	25	31	2	58
(in %)	1		1	0	2	2	1	2	0	0	1	1	0	1
ungewichtet	246		171	3	70	88	10	168	75	1	34	38	2	74
1 - u. 25 EUR	-		-	-	-	-	-	-	-	-	-	-	-	-
25 - u. 50 EUR	-		-	-	-	-	-	-	-	-	-	-	-	-
50 - u. 100 EUR	-		-	-	-	-	-	-	-	-	-	-	-	-
100 - u. 200 EUR	1		1	-	2	-	-	1	-	-	-	-	-	-
200 - u. 300 EUR	3		3	-	6	0	-	3	1	-	2	1	-	1
300 - u. 400 EUR	2		1	[20]	2	1	-	1	4	-	7	2	-	4
400 - u. 500 EUR	2		1	-	-	3	-	1	5	-	2	8	-	5
500 - u. 600 EUR	2		1	-	-	1	-	1	4	-	5	1	[39]	4
600 - u. 700 EUR	3		2	[24]	2	-	(11)	2	4	-	2	6	-	4
700 - u. 800 EUR	3		3	-	3	4	-	3	4	-	2	5	-	4
800 - u. 900 EUR	4		2	-	3	2	-	2	9	-	15	5	-	9
900 - u. 1.000 EUR	2		2	-	1	2	-	2	1	-	-	3	-	1
1.000 - u. 1.100 EUR	3		2	-	2	3	-	2	4	-	4	5	-	4
1.100 - u. 1.200 EUR	3		4	-	5	2	-	4	1	-	-	3	-	1
1.200 - u. 1.300 EUR	4		2	-	3	2	-	2	9	-	9	6	[61]	9
1.300 - u. 1.400 EUR	3		3	-	2	4	-	3	3	-	2	4	-	3
1.400 - u. 1.500 EUR	5		5	[56]	5	3	-	4	5	-	6	6	-	5
1.500 - u. 1.750 EUR	6		4	-	-	9	(10)	5	10	-	10	11	-	10
1.750 - u. 2.000 EUR	8		10	-	11	10	(5)	10	4	-	10	-	-	4
2.000 - u. 2.500 EUR	20		21	-	27	17	(10)	22	16	-	15	17	-	16
2.500 - u. 5.000 EUR	27		32	-	26	37	(64)	33	14	[100]	10	17	-	13
5.000 EUR und mehr	0		0	-	-	1	-	0	-	-	-	-	-	-
S U M M E	100		100	100	100	100	100	100	100	100	100	100	100	100
1 - u. 250 EUR	1		1	-	2	-	-	1	1	-	2	1	-	1
250 - u. 500 EUR	7		6	[20]	7	4	-	5	9	-	9	10	-	9
500 - u. 750 EUR	6		5	[24]	5	5	(11)	5	8	-	7	7	[39]	8
750 - u. 1.000 EUR	7		4	-	5	5	-	4	14	-	18	13	-	15
1.000 - u. 1.500 EUR	17		15	[56]	17	13	-	14	23	-	20	23	[61]	23
1.500 EUR und mehr	61		68	-	64	74	(89)	70	44	[100]	45	46	-	44
Betrag je Bezieher/in (EUR/M)	1896		2074	[1056]	1989	2136	(2670)	2093	1476	[2800]	1436	1519	[982]	1463

* Kantar - Public Division *

Schichtung der eigenen berufsständischen Versorgung

Teilgesamtheit: Männer ab 60 Jahren (ohne Heimbewohner) - D e u t s c h l a n d

	+-- ALLE +--			+ V E R H E I R A T E T E +			+----- A L L E I N S T E H E N D E N A C H F A M I L I E N S T A N D -----+											
					+----- Gesamt -----+			+----- Verwitwet-----+			+----- Geschieden/Getr.lebend+-----			+----- Ledig -----+				
		Alle	60-u. 65 J.	65 u. älter	Alle	60-u. 65 J.	65 u. älter	Alle	60-u. 65 J.	65 u. älter	Alle	60-u. 65 J.	65 u. älter	Alle	60-u. 65 J.	65 u. älter		
Basis hochger. (in Tsd.)	10464		7554	1878	5676		2910	807	2103	998	71	927	1197	431	766	716	306	410
Basis ungewichtet	13335		9605	1546	8059		3730	619	3111	1602	61	1541	1359	355	1004	769	203	566
Eigene BSV (netto)																		
Bezieher: hochger. (in Tsd.)	138		117	2	115		21	1	21	6	-	6	13	1	12	3	-	3
(in %)	1		2	0	2		1	0	1	1	-	1	1	0	2	0	-	1
ungewichtet	171		146	2	144		25	1	24	7	-	7	13	1	12	5	-	5
1 - u. 25 EUR	-		-	-	-		-	-	-	-	-	-	-	-	-	-	-	-
25 - u. 50 EUR	-		-	-	-		-	-	-	-	-	-	-	-	-	-	-	-
50 - u. 100 EUR	-		-	-	-		-	-	-	-	-	-	-	-	-	-	-	-
100 - u. 200 EUR	1		1	-	1		-	-	-	-	-	-	-	-	-	-	-	-
200 - u. 300 EUR	3		4	-	4		-	-	-	-	-	-	-	-	-	-	-	-
300 - u. 400 EUR	1		1	[27]	1		(2)	-	(2)	-	-	-	(3)	-	(3)	-	-	-
400 - u. 500 EUR	1		1	-	1		-	-	-	-	-	-	-	-	-	-	-	-
500 - u. 600 EUR	1		1	-	1		-	-	-	-	-	-	-	-	-	-	-	-
600 - u. 700 EUR	2		1	-	1		(5)	[100]	(2)	-	-	-	(4)	[100]	-	[18]	-	[18]
700 - u. 800 EUR	3		2	-	2		(10)	-	(10)	-	-	-	(16)	-	(17)	-	-	-
800 - u. 900 EUR	2		3	-	3		-	-	-	-	-	-	-	-	-	-	-	-
900 - u. 1.000 EUR	2		2	-	2		-	-	-	-	-	-	-	-	-	-	-	-
1.000 - u. 1.100 EUR	2		3	-	3		-	-	-	-	-	-	-	-	-	-	-	-
1.100 - u. 1.200 EUR	4		4	-	4		(2)	-	(2)	-	-	-	-	-	-	[13]	-	[13]
1.200 - u. 1.300 EUR	2		2	-	2		-	-	-	-	-	-	-	-	-	-	-	-
1.300 - u. 1.400 EUR	3		3	-	3		(2)	-	(3)	[9]	-	[9]	-	-	-	-	-	-
1.400 - u. 1.500 EUR	5		5	[73]	4		-	-	-	-	-	-	-	-	-	-	-	-
1.500 - u. 1.750 EUR	4		5	-	5		-	-	-	-	-	-	-	-	-	-	-	-
1.750 - u. 2.000 EUR	10		10	-	10		(13)	-	(13)	[19]	-	[19]	(13)	-	(13)	-	-	-
2.000 - u. 2.500 EUR	21		17	-	18		(41)	-	(42)	[24]	-	[24]	(43)	-	(45)	[69]	-	[69]
2.500 - u. 5.000 EUR	32		34	-	34		(25)	-	(26)	[48]	-	[48]	(20)	-	(21)	-	-	-
5.000 EUR und mehr	0		0	-	0		-	-	-	-	-	-	-	-	-	-	-	-
S U M M E	100		100	100	100		100	100	100	100	-	100	100	100	100	100	-	100
1 - u. 250 EUR	1		1	-	1		-	-	-	-	-	-	-	-	-	-	-	-
250 - u. 500 EUR	6		6	[27]	6		(2)	-	(2)	-	-	-	(3)	-	(3)	-	-	-
500 - u. 750 EUR	5		4	-	4		(15)	[100]	(12)	-	-	-	(21)	[100]	(17)	[18]	-	[18]
750 - u. 1.000 EUR	4		5	-	5		-	-	-	-	-	-	-	-	-	-	-	-
1.000 - u. 1.500 EUR	15		17	[73]	16		(4)	-	(4)	[9]	-	[9]	-	-	-	[13]	-	[13]
1.500 EUR und mehr	68		66	-	67		(79)	-	(82)	[91]	-	[91]	(76)	-	(80)	[69]	-	[69]
Betrag je Bezieher/in (EUR/M)	2074		2052	[1192]	2066		(2196)	[621]	(2240)	[2632]	-	[2632]	(2081)	[621]	(2149)	[1779]	-	[1779]

Schichtung der eigenen berufsständischen Versorgung

Teilgesamtheit: Frauen ab 60 Jahren (ohne Heimbewohner) - D e u t s c h l a n d

	+-- ALLE +--+			+ V E R H E I R A T E T E +			+----- A L L E I N S T E H E N D E N A C H F A M I L I E N S T A N D -----+											
		+-----+-----+-----+			+-----+-----+-----+			+-----+-----+-----+			+-----+-----+-----+			+-----+-----+-----+				
			Alle	60-u. 65 J.	65 u. älter	Alle	60-u. 65 J.	65 u. älter	Gesamt	Verwitwet		Geschieden/Getr.lebend		Ledig				
Basis hochger. (in Tsd.)	12534	6395	1687	4708	6139	900	5239	4141	284	3857	1362	413	949	636	203	433		
Basis ungewichtet	15927	8602	1759	6843	7325	710	6615	4844	212	4632	1626	319	1307	855	179	676		
Eigene BSV (netto)																		
Bezieher: hochger. (in Tsd.)	59	31	-	31	28	1	27	11	1	10	13	-	13	4	-	4		
(in %)	0	0	-	1	0	0	1	0	0	0	1	-	1	1	-	1		
ungewichtet	75	43	-	43	32	1	31	13	1	12	13	-	13	6	-	6		
1 - u. 25 EUR	-	-	-	-	-	-	-	-	-	-	-	-	-	-	-	-		
25 - u. 50 EUR	-	-	-	-	-	-	-	-	-	-	-	-	-	-	-	-		
50 - u. 100 EUR	-	-	-	-	-	-	-	-	-	-	-	-	-	-	-	-		
100 - u. 200 EUR	-	-	-	-	-	-	-	-	-	-	-	-	-	-	-	-		
200 - u. 300 EUR	1	3	-	3	-	-	-	-	-	-	-	-	-	-	-	-		
300 - u. 400 EUR	4	7	-	7	-	-	-	-	-	-	-	-	-	-	-	-		
400 - u. 500 EUR	5	10	-	10	-	-	-	-	-	-	-	-	-	-	-	-		
500 - u. 600 EUR	4	4	-	4	4	-	4	-	-	-	(2)	-	(2)	[20]	-	[20]		
600 - u. 700 EUR	4	2	-	2	7	-	7	(6)	-	(6)	-	-	-	[29]	-	[29]		
700 - u. 800 EUR	4	6	-	6	2	-	2	(4)	-	(4)	-	-	-	-	-	-		
800 - u. 900 EUR	9	9	-	9	10	-	10	(19)	-	(20)	(5)	-	(5)	-	-	-		
900 - u. 1.000 EUR	1	-	-	-	3	-	3	(7)	-	(8)	-	-	-	-	-	-		
1.000 - u. 1.100 EUR	4	3	-	3	6	-	6	(14)	-	(15)	-	-	-	-	-	-		
1.100 - u. 1.200 EUR	1	3	-	3	-	-	-	-	-	-	-	-	-	-	-	-		
1.200 - u. 1.300 EUR	9	7	-	7	11	-	11	(7)	-	(7)	(19)	-	(19)	-	-	-		
1.300 - u. 1.400 EUR	3	2	-	2	4	-	4	(6)	-	(6)	-	-	-	[8]	-	[8]		
1.400 - u. 1.500 EUR	5	3	-	3	9	-	9	(6)	-	(6)	(14)	-	(14)	-	-	-		
1.500 - u. 1.750 EUR	10	14	-	14	6	-	6	(5)	-	(5)	-	-	-	[28]	-	[28]		
1.750 - u. 2.000 EUR	4	5	-	5	4	-	4	-	-	-	(8)	-	(8)	-	-	-		
2.000 - u. 2.500 EUR	16	14	-	14	17	-	18	(14)	-	(15)	(21)	-	(21)	[14]	-	[14]		
2.500 - u. 5.000 EUR	14	10	-	10	19	[100]	17	(12)	[100]	(8)	(31)	-	(31)	-	-	-		
5.000 EUR und mehr	-	-	-	-	-	-	-	-	-	-	-	-	-	-	-	-		
S U M M E	100	100	-	100	100	100	100	100	100	100	100	-	100	100	-	100		
1 - u. 250 EUR	1	3	-	3	-	-	-	-	-	-	-	-	-	-	-	-		
250 - u. 500 EUR	9	17	-	17	-	-	-	-	-	-	-	-	-	-	-	-		
500 - u. 750 EUR	8	5	-	5	11	-	11	(6)	-	(6)	(2)	-	(2)	[49]	-	[49]		
750 - u. 1.000 EUR	14	15	-	15	14	-	14	(30)	-	(32)	(5)	-	(5)	-	-	-		
1.000 - u. 1.500 EUR	23	17	-	17	29	-	29	(33)	-	(35)	(32)	-	(32)	[8]	-	[8]		
1.500 EUR und mehr	44	43	-	43	46	[100]	45	(31)	[100]	(27)	(60)	-	(60)	[43]	-	[43]		
Betrag je Bezieher/in (EUR/M)	1476	1349	-	1349	1616	[2800]	1591	(1427)	[2800]	(1350)	(1928)	-	(1928)	[1169]	-	[1169]		

Schichtung der eigenen berufsständischen Versorgung

PROZENT SENKRECHT

Teilgesamtheit: Männer und Frauen ab 60 Jahren (ohne Heimbewohner) - D e u t s c h l a n d

	+-- alle ---+	+-- LETZTE / HEUTIGE BERUFLICHE STELLUNG ("Alle" einschl. nie erwerbstätig und K.A. zur beruflichen Stellung) -----+											
		+----- M ä n n e r -----+						+----- F r a u e n -----+					
		Alle	Arbeiter	An- gestellte	Beamte/ Ber.-Sold	Selbst- ständige	Mit- helfende	Alle	Arbeiter	An- gestellte	Beamte/ Ber.-Sold	Selbst- ständige	Mit- helfende
Basis hochger. (in Tsd.)	22998	10464	3713	4209	1111	1330	16	12534	3272	7193	490	686	344
Basis ungewichtet	29262	13335	4784	5385	1452	1589	19	15927	4249	9244	650	796	404
Eigene BSV (netto)													

Bezieher: hochger. (in Tsd.)	197	138	-	34	3	102	-	59	-	15	-	43	-
(in %)	1	1	-	1	0	8	-	0	-	0	-	6	-
ungewichtet	246	171	-	36	5	130	-	75	-	22	-	53	-
1 - u. 25 EUR	-	-	-	-	-	-	-	-	-	-	-	-	-
25 - u. 50 EUR	-	-	-	-	-	-	-	-	-	-	-	-	-
50 - u. 100 EUR	-	-	-	-	-	-	-	-	-	-	-	-	-
100 - u. 200 EUR	1	1	-	-	-	1	-	-	-	-	-	-	-
200 - u. 300 EUR	3	3	-	12	[9]	-	-	1	-	(2)	-	1	-
300 - u. 400 EUR	2	1	-	1	[28]	1	-	4	-	(8)	-	2	-
400 - u. 500 EUR	2	1	-	1	-	1	-	5	-	-	-	7	-
500 - u. 600 EUR	2	1	-	-	-	1	-	4	-	-	-	5	-
600 - u. 700 EUR	3	2	-	1	-	2	-	4	-	(16)	-	-	-
700 - u. 800 EUR	3	3	-	3	-	3	-	4	-	(12)	-	1	-
800 - u. 900 EUR	4	2	-	-	[33]	2	-	9	-	(9)	-	9	-
900 - u. 1.000 EUR	2	2	-	3	-	1	-	1	-	-	-	2	-
1.000 - u. 1.100 EUR	3	2	-	3	-	2	-	4	-	-	-	6	-
1.100 - u. 1.200 EUR	3	4	-	-	-	5	-	1	-	-	-	2	-
1.200 - u. 1.300 EUR	4	2	-	3	-	2	-	9	-	(5)	-	10	-
1.300 - u. 1.400 EUR	3	3	-	4	-	3	-	3	-	(5)	-	2	-
1.400 - u. 1.500 EUR	5	5	-	1	-	6	-	5	-	(10)	-	4	-
1.500 - u. 1.750 EUR	6	4	-	3	-	5	-	10	-	(17)	-	8	-
1.750 - u. 2.000 EUR	8	10	-	11	[20]	10	-	4	-	(3)	-	5	-
2.000 - u. 2.500 EUR	20	21	-	18	[10]	22	-	16	-	(12)	-	17	-
2.500 - u. 5.000 EUR	27	32	-	35	-	32	-	14	-	-	-	19	-
5.000 EUR und mehr	0	0	-	-	-	0	-	-	-	-	-	-	-
S U M M E	100	100	-	100	100	100	-	100	-	100	-	100	-

1 - u. 250 EUR	1	1	-	-	-	1	-	1	-	(2)	-	1	-
250 - u. 500 EUR	7	6	-	15	[37]	2	-	9	-	(8)	-	9	-
500 - u. 750 EUR	6	5	-	4	-	6	-	8	-	(16)	-	5	-
750 - u. 1.000 EUR	7	4	-	3	[33]	4	-	14	-	(21)	-	12	-
1.000 - u. 1.500 EUR	17	15	-	10	-	17	-	23	-	(20)	-	24	-
1.500 EUR und mehr	61	68	-	67	[30]	70	-	44	-	(32)	-	49	-
Betrag je Bezieher/in (EUR/M)	1896	2074	-	2021	[1019]	2118	-	1476	-	(1174)	-	1585	-

* Kantar - Public Division *

Schichtung der eigenen berufsständischen Versorgung

PROZENT SENKRECHT

Teilgesamtheit: Männer ab 60 Jahren (ohne Heimbewohner) - D e u t s c h l a n d

	Männer - Tätigkeitsniveau																
	Alle Arbeiter				Angestellte					Beamte, Berufssol.		Selbstständige				Mit-	
	Männer															hel-	
	Ange- lernt	Fach- arbeiter	Meister Polier	Ange- lernt	Einf. Fachkr.	Mittl. Fachkr.	Gehob. Fachkr.	Hochq./ leit.	Einf./ Mittl.D.	Gehob./ Höher.D.	Land- wirte	Hand- werker	Verkam. Freib.	Sonst. Freib.	Gewerbe- treib.		fende
Basis hochger. (in Tsd.)	10464	943	2393	377	115	482	1446	881	1285	357	754	155	274	207	173	521	16
Basis ungewichtet	13335	988	3247	549	121	601	1774	1147	1742	389	1063	190	352	238	192	617	19
Eigene BSV (netto)																	
Bezieher: hochger. (in Tsd.)	138	-	-	-	-	-	4	4	25	-	3	1	-	102	-	-	-
(in %)	1	-	-	-	-	-	0	0	2	-	0	0	-	49	-	-	-
ungewichtet	171	-	-	-	-	-	1	4	31	-	5	1	-	129	-	-	-
1 - u. 25 EUR	-	-	-	-	-	-	-	-	-	-	-	-	-	-	-	-	-
25 - u. 50 EUR	-	-	-	-	-	-	-	-	-	-	-	-	-	-	-	-	-
50 - u. 100 EUR	-	-	-	-	-	-	-	-	-	-	-	-	-	-	-	-	-
100 - u. 200 EUR	1	-	-	-	-	-	-	-	-	-	-	-	-	1	-	-	-
200 - u. 300 EUR	3	-	-	-	-	-	[100]	-	-	-	[9]	-	-	-	-	-	-
300 - u. 400 EUR	1	-	-	-	-	-	-	-	2	-	[28]	-	-	1	-	-	-
400 - u. 500 EUR	1	-	-	-	-	-	-	-	2	-	-	-	-	1	-	-	-
500 - u. 600 EUR	1	-	-	-	-	-	-	-	-	-	-	-	-	1	-	-	-
600 - u. 700 EUR	2	-	-	-	-	-	-	-	2	-	-	-	-	2	-	-	-
700 - u. 800 EUR	3	-	-	-	-	-	-	[25]	-	-	-	-	-	3	-	-	-
800 - u. 900 EUR	2	-	-	-	-	-	-	-	-	-	[33]	-	-	2	-	-	-
900 - u. 1.000 EUR	2	-	-	-	-	-	-	[21]	1	-	-	-	-	1	-	-	-
1.000 - u. 1.100 EUR	2	-	-	-	-	-	-	-	4	-	-	-	-	2	-	-	-
1.100 - u. 1.200 EUR	4	-	-	-	-	-	-	-	-	-	-	[100]	-	4	-	-	-
1.200 - u. 1.300 EUR	2	-	-	-	-	-	-	-	4	-	-	-	-	2	-	-	-
1.300 - u. 1.400 EUR	3	-	-	-	-	-	-	-	5	-	-	-	-	3	-	-	-
1.400 - u. 1.500 EUR	5	-	-	-	-	-	-	-	2	-	-	-	-	6	-	-	-
1.500 - u. 1.750 EUR	4	-	-	-	-	-	-	-	4	-	-	-	-	5	-	-	-
1.750 - u. 2.000 EUR	10	-	-	-	-	-	-	[54]	5	-	[20]	-	-	10	-	-	-
2.000 - u. 2.500 EUR	21	-	-	-	-	-	-	-	24	-	[10]	-	-	23	-	-	-
2.500 - u. 5.000 EUR	32	-	-	-	-	-	-	-	47	-	-	-	-	32	-	-	-
5.000 EUR und mehr	0	-	-	-	-	-	-	-	-	-	-	-	-	0	-	-	-
S U M M E	100	-	-	-	-	-	100	100	100	-	100	100	-	100	-	-	-
1 - u. 250 EUR	1	-	-	-	-	-	-	-	-	-	-	-	-	1	-	-	-
250 - u. 500 EUR	6	-	-	-	-	-	[100]	-	4	-	[37]	-	-	2	-	-	-
500 - u. 750 EUR	5	-	-	-	-	-	-	[25]	2	-	-	-	-	6	-	-	-
750 - u. 1.000 EUR	4	-	-	-	-	-	-	[21]	1	-	[33]	-	-	4	-	-	-
1.000 - u. 1.500 EUR	15	-	-	-	-	-	-	-	14	-	-	[100]	-	17	-	-	-
1.500 EUR und mehr	68	-	-	-	-	-	-	[54]	80	-	[30]	-	-	70	-	-	-
Betrag je Bezieher/in (EUR/M)	2074	-	-	-	-	-	[263]	[1342]	2405	-	[1019]	[1145]	-	2123	-	-	-

* Kantar - Public Division *

Schichtung der eigenen berufsständischen Versorgung

PROZENT SENKRECHT

Teilgesamtheit: Frauen ab 60 Jahren (ohne Heimbewohner) - D e u t s c h l a n d

Frauen - Tätigkeitsniveau																		
Alle Frauen	Arbeiter				Angestellte					Beamte, Berufssol.		Selbstständige					Mit-	
	Ange-lernt	Fach-arbeiter	Meister/Polier	Ange-lernt	Einfachkr.	Mittl.Fachkr.	Gehob.Fachkr.	Hochq./leit.	Einf./Mittl.D.	Gehob./Höher.D.	Land-wirte	Hand-werker	Verkam.Freib.	Sonst.Freib.	Gewerbe-treib.	hel-fende		
Basis hochger. (in Tsd.)	12534	1904	1338	30	612	2427	3067	734	352	80	410	69	50	97	133	338	344	
Basis ungewichtet	15927	2217	1979	53	682	2989	4050	1000	523	92	558	78	64	116	140	398	404	
Eigene BSV (netto)																		
Bezieher: hochger. (in Tsd.)	59	-	-	-	-	-	3	6	7	-	-	-	-	43	-	0	-	
(in %)	0	-	-	-	-	-	0	1	2	-	-	-	-	44	-	0	-	
ungewichtet	75	-	-	-	-	-	4	8	10	-	-	-	-	52	-	1	-	
1 - u. 25 EUR	-	-	-	-	-	-	-	-	-	-	-	-	-	-	-	-	-	
25 - u. 50 EUR	-	-	-	-	-	-	-	-	-	-	-	-	-	-	-	-	-	
50 - u. 100 EUR	-	-	-	-	-	-	-	-	-	-	-	-	-	-	-	-	-	
100 - u. 200 EUR	-	-	-	-	-	-	-	-	-	-	-	-	-	-	-	-	-	
200 - u. 300 EUR	1	-	-	-	-	-	-	[6]	-	-	-	-	-	1	-	-	-	
300 - u. 400 EUR	4	-	-	-	-	-	-	[16]	[14]	-	-	-	-	2	-	-	-	
400 - u. 500 EUR	5	-	-	-	-	-	-	-	-	-	-	-	-	6	-	[100]	-	
500 - u. 600 EUR	4	-	-	-	-	-	-	-	-	-	-	-	-	5	-	-	-	
600 - u. 700 EUR	4	-	-	-	-	-	-	[39]	[20]	-	-	-	-	-	-	-	-	
700 - u. 800 EUR	4	-	-	-	-	-	-	[19]	[22]	-	-	-	-	1	-	-	-	
800 - u. 900 EUR	9	-	-	-	-	-	-	[26]	-	(9)	-	-	-	9	-	-	-	
900 - u. 1.000 EUR	1	-	-	-	-	-	-	-	-	-	-	-	-	2	-	-	-	
1.000 - u. 1.100 EUR	4	-	-	-	-	-	-	-	-	-	-	-	-	6	-	-	-	
1.100 - u. 1.200 EUR	1	-	-	-	-	-	-	-	-	-	-	-	-	2	-	-	-	
1.200 - u. 1.300 EUR	9	-	-	-	-	-	-	-	[13]	-	-	-	-	10	-	-	-	
1.300 - u. 1.400 EUR	3	-	-	-	-	-	-	-	-	(12)	-	-	-	2	-	-	-	
1.400 - u. 1.500 EUR	5	-	-	-	-	-	-	-	-	(24)	-	-	-	4	-	-	-	
1.500 - u. 1.750 EUR	10	-	-	-	-	-	-	-	[16]	(26)	-	-	-	8	-	-	-	
1.750 - u. 2.000 EUR	4	-	-	-	-	-	-	-	[8]	-	-	-	-	5	-	-	-	
2.000 - u. 2.500 EUR	16	-	-	-	-	-	-	-	-	(29)	-	-	-	17	-	-	-	
2.500 - u. 5.000 EUR	14	-	-	-	-	-	-	-	-	-	-	-	-	19	-	-	-	
5.000 EUR und mehr	-	-	-	-	-	-	-	-	-	-	-	-	-	-	-	-	-	
S U M M E	100	-	-	-	-	-	100	100	100	-	-	-	-	100	-	100	-	
1 - u. 250 EUR	1	-	-	-	-	-	-	[6]	-	-	-	-	-	1	-	-	-	
250 - u. 500 EUR	9	-	-	-	-	-	-	[16]	[14]	-	-	-	-	8	-	[100]	-	
500 - u. 750 EUR	8	-	-	-	-	-	-	[39]	[20]	-	-	-	-	5	-	-	-	
750 - u. 1.000 EUR	14	-	-	-	-	-	-	[45]	[22]	(9)	-	-	-	12	-	-	-	
1.000 - u. 1.500 EUR	23	-	-	-	-	-	-	-	[13]	(36)	-	-	-	24	-	-	-	
1.500 EUR und mehr	44	-	-	-	-	-	-	-	[24]	(55)	-	-	-	49	-	-	-	
Betrag je Bezieher/in (EUR/M)	1476	-	-	-	-	-	[695]	[937]	(1609)	-	-	-	-	1598	-	[435]	-	

* Kantar - Public Division *

Schichtung der eigenen Unfallrente der Berufsgenossenschaft

PROZENT SENKRECHT

Teilgesamtheit: Männer und Frauen ab 60 Jahren (ohne Heimbewohner) - D e u t s c h l a n d

	+-- ALLE --+	+----- M ä n n e r -----+						+----- F r a u e n -----+					
		Alle	60-u. 65 J.	65-u. 75 J.	75-u. 85 J.	85 u. älter	65 u. älter	Alle	60-u. 65 J.	65-u. 75 J.	75-u. 85 J.	85 u. älter	65 u. älter
Basis hochger. (in Tsd.)	22998	10464	2685	3957	3090	732	7779	12534	2587	4394	4040	1513	9947
Basis ungewichtet	29262	13335	2165	4720	5476	974	11170	15927	2469	5213	6324	1921	13458
Eigene GUV (netto)													
Bezieher: hochger. (in Tsd.)	247	184	42	59	63	21	142	63	7	18	28	9	56
(in %)	1	2	2	1	2	3	2	1	0	0	1	1	1
ungewichtet	359	272	35	82	121	34	237	87	7	23	43	14	80
1 - u. 25 EUR	0	-	-	-	-	-	-	0	-	-	0	-	0
25 - u. 50 EUR	0	0	-	-	1	-	0	-	-	-	-	-	-
50 - u. 100 EUR	1	2	-	2	3	2	2	0	-	-	1	-	0
100 - u. 200 EUR	6	6	4	5	6	6	6	9	[23]	-	7	(21)	7
200 - u. 300 EUR	22	20	25	19	18	18	18	30	[11]	(39)	24	(49)	33
300 - u. 400 EUR	15	17	10	22	16	16	18	11	[11]	(13)	11	(7)	11
400 - u. 500 EUR	18	17	19	15	20	13	17	19	[21]	(13)	27	(4)	19
500 - u. 600 EUR	8	8	-	7	10	21	10	8	[9]	(10)	5	(8)	7
600 - u. 700 EUR	6	6	9	3	8	6	6	4	-	(3)	6	-	4
700 - u. 800 EUR	4	4	7	3	4	4	4	1	-	-	3	-	1
800 - u. 900 EUR	5	6	4	10	4	-	6	4	[15]	-	5	-	3
900 - u. 1.000 EUR	3	3	-	3	2	9	3	4	[11]	(11)	-	-	4
1.000 - u. 1.100 EUR	4	5	12	5	2	-	3	1	-	-	2	-	1
1.100 - u. 1.200 EUR	2	2	4	-	1	5	1	1	-	-	-	(10)	2
1.200 - u. 1.300 EUR	2	1	1	3	-	-	1	3	-	(9)	-	-	3
1.300 - u. 1.400 EUR	1	0	-	-	1	-	0	1	-	-	3	-	2
1.400 - u. 1.500 EUR	1	1	4	-	-	-	-	-	-	-	-	-	-
1.500 - u. 1.750 EUR	1	1	-	2	1	-	1	-	-	-	-	-	-
1.750 - u. 2.000 EUR	1	0	-	-	1	-	0	2	-	-	5	-	3
2.000 - u. 2.500 EUR	1	1	-	2	1	-	1	-	-	-	-	-	-
2.500 - u. 5.000 EUR	1	0	-	-	1	-	1	1	-	(3)	-	-	1
5.000 EUR und mehr	-	-	-	-	-	-	-	-	-	-	-	-	-
S U M M E	100	100	100	100	100	100	100	100	100	100	100	100	100
1 - u. 250 EUR	22	19	21	22	17	15	19	30	[23]	(37)	23	(42)	31
250 - u. 500 EUR	41	42	38	41	46	39	43	40	[42]	(28)	47	(39)	39
500 - u. 750 EUR	15	17	16	11	19	31	17	11	[9]	(13)	11	(8)	11
750 - u. 1.000 EUR	10	10	4	15	10	9	12	9	[26]	(11)	8	-	7
1.000 - u. 1.500 EUR	9	9	21	8	4	5	6	6	-	(9)	5	(10)	7
1.500 EUR und mehr	3	3	-	4	4	-	3	3	-	(3)	5	-	4
Betrag je Bezieher/in (EUR/M)	529	538	572	543	524	495	528	504	[463]	(561)	522	(363)	509

* Kantar - Public Division *

Schichtung der eigenen Unfallrente der Berufsgenossenschaft

PROZENT SENKRECHT

Teilgesamtheit: Männer ab 60 Jahren (ohne Heimbewohner) - D e u t s c h l a n d

	+-- ALLE +--			+ V E R H E I R A T E T E +			+----- A L L E I N S T E H E N D E N A C H F A M I L I E N S T A N D -----+											
		+-----+-----+-----+			+-----+-----+-----+			+-----+-----+-----+			+-----+-----+-----+			+-----+-----+-----+				
			Alle	60-u. 65 J.	65 u. älter	Alle	60-u. 65 J.	65 u. älter	Gesamt	Verwitwet		Geschieden/Getr.lebend		Ledig				
Basis hochger. (in Tsd.)	10464	7554	1878	5676	2910	807	2103	998	71	927	1197	431	766	716	306	410		
Basis ungewichtet	13335	9605	1546	8059	3730	619	3111	1602	61	1541	1359	355	1004	769	203	566		
Eigene GUV (netto)																		
Bezieher: hochger. (in Tsd.)	184	134	35	99	50	7	43	30	2	28	12	1	10	8	4	5		
(in %)	2	2	2	2	2	1	2	3	3	3	1	0	1	1	1	1		
ungewichtet	272	187	29	158	85	6	79	52	1	51	21	3	18	12	2	10		
1 - u. 25 EUR	-	-	-	-	-	-	-	-	-	-	-	-	-	-	-	-		
25 - u. 50 EUR	0	-	-	-	1	-	1	1	-	2	-	-	-	-	-	-		
50 - u. 100 EUR	2	2	-	2	2	-	2	3	-	3	-	-	-	-	-	-		
100 - u. 200 EUR	6	6	(5)	6	4	-	5	6	-	6	(4)	-	(4)	-	-	-		
200 - u. 300 EUR	20	18	(24)	15	25	[27]	25	29	[100]	24	(23)	-	(26)	(13)	-	(23)		
300 - u. 400 EUR	17	18	(12)	20	13	[3]	14	7	-	8	(22)	[14]	(23)	(19)	-	(33)		
400 - u. 500 EUR	17	15	(16)	15	23	[34]	21	22	-	24	(25)	[86]	(17)	(24)	[33]	(17)		
500 - u. 600 EUR	8	9	-	12	6	-	7	5	-	6	(13)	-	(14)	-	-	-		
600 - u. 700 EUR	6	7	(10)	6	5	-	6	9	-	9	-	-	-	-	-	-		
700 - u. 800 EUR	4	3	(2)	3	9	[36]	5	4	-	4	-	-	-	(41)	[67]	(21)		
800 - u. 900 EUR	6	7	(5)	8	1	-	2	2	-	3	-	-	-	-	-	-		
900 - u. 1.000 EUR	3	2	-	3	5	-	6	5	-	5	(9)	-	(10)	-	-	-		
1.000 - u. 1.100 EUR	5	6	(14)	3	2	-	2	3	-	3	-	-	-	(3)	-	(6)		
1.100 - u. 1.200 EUR	2	2	(5)	1	2	-	3	4	-	4	-	-	-	-	-	-		
1.200 - u. 1.300 EUR	1	2	(2)	2	-	-	-	-	-	-	-	-	-	-	-	-		
1.300 - u. 1.400 EUR	0	0	-	0	-	-	-	-	-	-	-	-	-	-	-	-		
1.400 - u. 1.500 EUR	1	1	(5)	-	-	-	-	-	-	-	-	-	-	-	-	-		
1.500 - u. 1.750 EUR	1	1	-	1	-	-	-	-	-	-	-	-	-	-	-	-		
1.750 - u. 2.000 EUR	0	0	-	1	-	-	-	-	-	-	-	-	-	-	-	-		
2.000 - u. 2.500 EUR	1	1	-	2	1	-	1	-	-	-	(4)	-	(5)	-	-	-		
2.500 - u. 5.000 EUR	0	1	-	1	-	-	-	-	-	-	-	-	-	-	-	-		
5.000 EUR und mehr	-	-	-	-	-	-	-	-	-	-	-	-	-	-	-	-		
S U M M E	100	100	100	100	100	100	100	100	100	100	100	100	100	100	100	100		
1 - u. 250 EUR	19	17	(19)	16	26	[27]	25	31	[100]	27	(24)	-	(27)	(7)	-	(12)		
250 - u. 500 EUR	42	41	(38)	43	42	[36]	43	37	-	40	(50)	[100]	(44)	(49)	[33]	(61)		
500 - u. 750 EUR	17	16	(12)	18	19	[36]	17	16	-	17	(13)	-	(14)	(41)	[67]	(21)		
750 - u. 1.000 EUR	10	11	(5)	13	7	-	9	9	-	9	(9)	-	(10)	-	-	-		
1.000 - u. 1.500 EUR	9	11	(26)	6	4	-	5	6	-	7	-	-	-	(3)	-	(6)		
1.500 EUR und mehr	3	3	-	4	1	-	1	-	-	-	(4)	-	(5)	-	-	-		
Betrag je Bezieher/in (EUR/M)	538	561	(587)	551	477	[493]	474	453	[220]	469	(487)	[410]	(497)	(548)	[660]	(460)		

* Kantar - Public Division *

Schichtung der eigenen Unfallrente der Berufsgenossenschaft

PROZENT SENKRECHT

Teilgesamtheit: Frauen ab 60 Jahren (ohne Heimbewohner) - D e u t s c h l a n d

	+-- ALLE +--			+ V E R H E I R A T E T E +			+----- A L L E I N S T E H E N D E N A C H F A M I L I E N S T A N D -----+											
		+-----+-----+-----+			+-----+-----+-----+			+-----+-----+-----+			+-----+-----+-----+			+-----+-----+-----+				
			Alle	60-u. 65 J.	65 u. älter	Alle	60-u. 65 J.	65 u. älter	Gesamt	Verwitwet		Geschieden/Getr.lebend		Ledig				
Basis hochger. (in Tsd.)	12534	6395	1687	4708	6139	900	5239	4141	284	3857	1362	413	949	636	203	433		
Basis ungewichtet	15927	8602	1759	6843	7325	710	6615	4844	212	4632	1626	319	1307	855	179	676		
Eigene GUV (netto)																		
Bezieher: hochger. (in Tsd.)	63	24	5	18	39	2	38	29	-	29	5	-	5	5	2	3		
(in %)	1	0	0	0	1	0	1	1	-	1	0	-	1	1	1	1		
ungewichtet	87	35	5	30	52	2	50	36	-	36	9	-	9	7	2	5		
1 - u. 25 EUR	0	0	-	0	-	-	-	-	-	-	-	-	-	-	-	-		
25 - u. 50 EUR	-	-	-	-	-	-	-	-	-	-	-	-	-	-	-	-		
50 - u. 100 EUR	0	1	-	1	-	-	-	-	-	-	-	-	-	-	-	-		
100 - u. 200 EUR	9	9	[31]	3	9	-	9	11	-	11	-	-	-	-	-	-		
200 - u. 300 EUR	30	33	[14]	39	29	-	30	28	-	28	[32]	-	[32]	[30]	-	[45]		
300 - u. 400 EUR	11	6	-	8	14	[42]	12	7	-	7	[43]	-	[43]	[21]	[42]	[10]		
400 - u. 500 EUR	19	26	[29]	25	15	-	16	15	-	15	[24]	-	[24]	[8]	-	[11]		
500 - u. 600 EUR	8	15	[11]	16	3	-	3	4	-	4	-	-	-	-	-	-		
600 - u. 700 EUR	4	3	-	4	4	-	4	5	-	5	-	-	-	-	-	-		
700 - u. 800 EUR	1	-	-	-	2	-	2	3	-	3	-	-	-	-	-	-		
800 - u. 900 EUR	4	-	-	-	6	[58]	4	3	-	3	-	-	-	[30]	[58]	[16]		
900 - u. 1.000 EUR	4	3	[15]	-	5	-	5	7	-	7	-	-	-	-	-	-		
1.000 - u. 1.100 EUR	1	3	-	3	-	-	-	-	-	-	-	-	-	-	-	-		
1.100 - u. 1.200 EUR	1	-	-	-	2	-	2	3	-	3	-	-	-	-	-	-		
1.200 - u. 1.300 EUR	3	-	-	-	4	-	4	5	-	5	-	-	-	-	-	-		
1.300 - u. 1.400 EUR	1	-	-	-	2	-	2	3	-	3	-	-	-	-	-	-		
1.400 - u. 1.500 EUR	-	-	-	-	-	-	-	-	-	-	-	-	-	-	-	-		
1.500 - u. 1.750 EUR	-	-	-	-	-	-	-	-	-	-	-	-	-	-	-	-		
1.750 - u. 2.000 EUR	2	-	-	-	4	-	4	5	-	5	-	-	-	-	-	-		
2.000 - u. 2.500 EUR	-	-	-	-	-	-	-	-	-	-	-	-	-	-	-	-		
2.500 - u. 5.000 EUR	1	-	-	-	2	-	2	-	-	-	-	-	-	[12]	-	[19]		
5.000 EUR und mehr	-	-	-	-	-	-	-	-	-	-	-	-	-	-	-	-		
S U M M E	100	100	100	100	100	100	100	100	-	100	100	-	100	100	100	100		
1 - u. 250 EUR	30	36	[31]	38	26	-	27	30	-	30	[32]	-	[32]	-	-	-		
250 - u. 500 EUR	40	39	[43]	39	40	[42]	40	32	-	32	[68]	-	[68]	[58]	[42]	[66]		
500 - u. 750 EUR	11	18	[11]	20	7	-	7	9	-	9	-	-	-	-	-	-		
750 - u. 1.000 EUR	9	3	[15]	-	13	[58]	11	12	-	12	-	-	-	[30]	[58]	[16]		
1.000 - u. 1.500 EUR	6	3	-	3	9	-	9	12	-	12	-	-	-	-	-	-		
1.500 EUR und mehr	3	-	-	-	6	-	6	5	-	5	-	-	-	[12]	-	[19]		
Betrag je Bezieher/in (EUR/M)	504	390	[415]	383	572	[605]	571	576	-	576	[329]	-	[329]	[781]	[605]	[872]		

* Kantar - Public Division *

Schichtung der eigenen Unfallrente der Berufsgenossenschaft

PROZENT SENKRECHT

Teilgesamtheit: Männer und Frauen ab 60 Jahren (ohne Heimbewohner) - D e u t s c h l a n d

	+-- alle ---+	+- LETZTE / HEUTIGE BERUFLICHE STELLUNG ("Alle" einschl. nie erwerbstätig und K.A. zur beruflichen Stellung) -----+											
		+----- M ä n n e r -----+						+----- F r a u e n -----+					
		Alle	Arbeiter	An- gestellte	Beamte/ Ber.-Sold	Selbst- ständige	Mit- helfende	Alle	Arbeiter	An- gestellte	Beamte/ Ber.-Sold	Selbst- ständige	Mit- helfende
Basis hochger. (in Tsd.)	22998	10464	3713	4209	1111	1330	16	12534	3272	7193	490	686	344
Basis ungewichtet	29262	13335	4784	5385	1452	1589	19	15927	4249	9244	650	796	404
Eigene GUV (netto)													
Bezieher: hochger. (in Tsd.)	247	184	91	65	4	24	-	63	15	39	1	4	4
(in %)	1	2	2	2	0	2	-	1	0	1	0	1	1
ungewichtet	359	272	132	98	4	36	-	87	19	56	1	4	6
1 - u. 25 EUR	0	-	-	-	-	-	-	0	-	0	-	-	-
25 - u. 50 EUR	0	0	0	-	-	-	-	-	-	-	-	-	-
50 - u. 100 EUR	1	2	3	-	-	-	-	0	-	1	-	-	-
100 - u. 200 EUR	6	6	2	3	[58]	16	-	9	(18)	4	-	-	[29]
200 - u. 300 EUR	22	20	21	19	-	20	-	30	(29)	33	-	[21]	[14]
300 - u. 400 EUR	15	17	18	15	-	19	-	11	(16)	10	-	-	[14]
400 - u. 500 EUR	18	17	13	27	-	7	-	19	(17)	16	-	[79]	-
500 - u. 600 EUR	8	8	7	9	[42]	3	-	8	-	11	[100]	-	-
600 - u. 700 EUR	6	6	7	7	-	6	-	4	-	4	-	-	[19]
700 - u. 800 EUR	4	4	4	5	-	4	-	1	(5)	-	-	-	-
800 - u. 900 EUR	5	6	9	3	-	-	-	4	(4)	5	-	-	-
900 - u. 1.000 EUR	3	3	1	3	-	8	-	4	-	7	-	-	-
1.000 - u. 1.100 EUR	4	5	4	4	-	12	-	1	-	2	-	-	-
1.100 - u. 1.200 EUR	2	2	4	-	-	-	-	1	-	-	-	-	[23]
1.200 - u. 1.300 EUR	2	1	2	-	-	4	-	3	(11)	-	-	-	-
1.300 - u. 1.400 EUR	1	0	-	1	-	-	-	1	-	2	-	-	-
1.400 - u. 1.500 EUR	1	1	-	3	-	-	-	-	-	-	-	-	-
1.500 - u. 1.750 EUR	1	1	2	-	-	-	-	-	-	-	-	-	-
1.750 - u. 2.000 EUR	1	0	-	1	-	-	-	2	-	4	-	-	-
2.000 - u. 2.500 EUR	1	1	2	-	-	-	-	-	-	-	-	-	-
2.500 - u. 5.000 EUR	1	0	-	1	-	-	-	1	-	2	-	-	-
5.000 EUR und mehr	-	-	-	-	-	-	-	-	-	-	-	-	-
S U M M E	100	100	100	100	100	100	-	100	100	100	100	100	100
1 - u. 250 EUR	22	19	19	16	[58]	25	-	30	(37)	26	-	[21]	[43]
250 - u. 500 EUR	41	42	40	48	-	38	-	40	(43)	38	-	[79]	[14]
500 - u. 750 EUR	15	17	17	16	[42]	13	-	11	-	15	[100]	-	[19]
750 - u. 1.000 EUR	10	10	11	10	-	8	-	9	(9)	12	-	-	-
1.000 - u. 1.500 EUR	9	9	10	7	-	16	-	6	(11)	4	-	-	[23]
1.500 EUR und mehr	3	3	4	2	-	-	-	3	-	6	-	-	-
Betrag je Bezieher/in (EUR/M)	529	538	555	539	[299]	501	-	504	(433)	542	[567]	[415]	[547]

* Kantar - Public Division *

Schichtung der eigenen Unfallrente der Berufsgenossenschaft

PROZENT SENKRECHT

Teilgesamtheit: Männer ab 60 Jahren (ohne Heimbewohner) - D e u t s c h l a n d

	M ä n n e r - T ä t i g k e i t s n i v e a u																	
	Alle	A r b e i t e r				A n g e s t e l l t e				B e a m t e, B e r u f s s o l .		S e l b s t s t ä n d i g e				Mit-		
	Männer	Ange- lernt	Fach- arbeiter	Meister/ Polier	Ange- lernt	Einf. Fachkr.	Mittl. Fachkr.	Gehob. Fachkr.	Hochq./ leit.	Einf./ Mittl.D.	Gehob./ Höher.D.	Land- wirte	Hand- werker	Verkam. Freib.	Sonst. Freib.	Gewerbe/ treib.	hel- fende	
Basis hochger. (in Tsd.)	10464	943	2393	377	115	482	1446	881	1285	357	754	155	274	207	173	521	16	
Basis ungewichtet	13335	988	3247	549	121	601	1774	1147	1742	389	1063	190	352	238	192	617	19	
Eigene GU (netto)																		
Bezieher: hochger. (in Tsd.)	184	12	66	13	1	9	23	14	19	1	3	7	12	1	1	3	-	
(in %)	2	1	3	3	1	2	2	2	1	0	0	5	4	0	1	1	-	
ungewichtet	272	16	99	17	1	14	33	22	28	1	3	10	17	1	2	6	-	
1 - u. 25 EUR	-	-	-	-	-	-	-	-	-	-	-	-	-	-	-	-	-	
25 - u. 50 EUR	0	-	1	-	-	-	-	-	-	-	-	-	-	-	-	-	-	
50 - u. 100 EUR	2	-	3	(8)	-	-	-	-	-	-	-	-	-	-	-	-	-	
100 - u. 200 EUR	6	(4)	-	(14)	-	-	5	-	(4)	[100]	[51]	(45)	(6)	-	-	-	-	
200 - u. 300 EUR	20	(42)	20	(6)	-	(33)	13	(19)	(21)	-	-	(11)	(21)	-	[64]	[29]	-	
300 - u. 400 EUR	17	(26)	17	(14)	[100]	(33)	13	(10)	(8)	-	-	(8)	(18)	-	[36]	[48]	-	
400 - u. 500 EUR	17	(14)	15	(3)	-	(18)	34	(18)	(31)	-	-	(8)	(10)	-	-	-	-	
500 - u. 600 EUR	8	-	9	(3)	-	(3)	10	(15)	(6)	-	[49]	-	(7)	-	-	-	-	
600 - u. 700 EUR	6	(5)	4	(19)	-	(6)	5	(4)	(11)	-	-	-	(12)	-	-	-	-	
700 - u. 800 EUR	4	(3)	5	-	-	(7)	2	(2)	(10)	-	-	(13)	-	-	-	-	-	
800 - u. 900 EUR	6	-	13	-	-	-	1	(7)	(5)	-	-	-	-	-	-	-	-	
900 - u. 1.000 EUR	3	-	-	(8)	-	-	5	(6)	-	-	-	(15)	-	[100]	-	-	-	
1.000 - u. 1.100 EUR	5	-	6	-	-	-	7	-	(4)	-	-	-	(18)	-	-	[23]	-	
1.100 - u. 1.200 EUR	2	-	2	(14)	-	-	-	-	-	-	-	-	-	-	-	-	-	
1.200 - u. 1.300 EUR	1	-	1	(7)	-	-	-	-	-	-	-	-	(7)	-	-	-	-	
1.300 - u. 1.400 EUR	0	-	-	-	-	-	2	-	-	-	-	-	-	-	-	-	-	
1.400 - u. 1.500 EUR	1	-	-	-	-	-	-	(13)	-	-	-	-	-	-	-	-	-	
1.500 - u. 1.750 EUR	1	-	1	(4)	-	-	-	-	-	-	-	-	-	-	-	-	-	
1.750 - u. 2.000 EUR	0	-	-	-	-	-	3	-	-	-	-	-	-	-	-	-	-	
2.000 - u. 2.500 EUR	1	(7)	2	-	-	-	-	-	-	-	-	-	-	-	-	-	-	
2.500 - u. 5.000 EUR	0	-	-	-	-	-	-	(6)	-	-	-	-	-	-	-	-	-	
5.000 EUR und mehr	-	-	-	-	-	-	-	-	-	-	-	-	-	-	-	-	-	
S U M M E	100	100	100	100	100	100	100	100	100	100	100	100	100	100	100	100	-	
1 - u. 250 EUR	19	(45)	13	(22)	-	(29)	8	(17)	(19)	[100]	[51]	(56)	(11)	-	-	[17]	-	
250 - u. 500 EUR	42	(40)	43	(24)	[100]	(56)	57	(30)	(45)	-	-	(16)	(43)	-	[100]	[60]	-	
500 - u. 750 EUR	17	(8)	18	(22)	-	(16)	16	(19)	(17)	-	[49]	(13)	(20)	-	-	-	-	
750 - u. 1.000 EUR	10	-	14	(8)	-	-	7	(15)	(15)	-	-	(15)	-	[100]	-	-	-	
1.000 - u. 1.500 EUR	9	-	9	(21)	-	-	9	(13)	(4)	-	-	-	(26)	-	-	[23]	-	
1.500 EUR und mehr	3	(7)	3	(4)	-	-	3	(6)	-	-	-	-	-	-	-	-	-	
Betrag je Bezieher/in (EUR/M)	538	(450)	563	(611)	[313]	(374)	541	(729)	(485)	[134]	[330]	(402)	(558)	[900]	[300]	[476]	-	

* Kantar - Public Division *

Schichtung der eigenen Unfallrente der Berufsgenossenschaft

PROZENT SENKRECHT

Teilgesamtheit: Frauen ab 60 Jahren (ohne Heimbewohner) - D e u t s c h l a n d

		Frauen - Tätigkeitsniveau																
		Alle Arbeiter				Angestellte				Beamte, Berufssol.			Selbstständige				Mit-	
Frauen		Ange-lernt	Fach-arbeiter	Meister/Polier	Ange-lernt	Einf.Fachkr.	Mittl.Fachkr.	Gehob.Fachkr.	Hochq./leit.	Einf./Mittl.D.	Gehob./Höher.D.	Land-wirte	Hand-werker	Verkam.Freib.	Sonst.Freib.	Gewerbe-treib.	hel-fende	
Basis hochger. (in Tsd.)		12534	1904	1338	30	612	2427	3067	734	352	80	410	69	50	97	133	338	344
Basis ungewichtet		15927	2217	1979	53	682	2989	4050	1000	523	92	558	78	64	116	140	398	404
Eigene GU (netto)																		
Bezieher: hochger. (in Tsd.)		63	11	4	-	4	17	10	6	2	-	1	2	-	-	-	2	4
(in %)		1	1	0	-	1	1	0	1	1	-	0	3	-	-	-	1	1
ungewichtet		87	12	7	-	3	20	21	9	3	-	1	2	-	-	-	2	6
1 - u. 25 EUR		0	-	-	-	-	-	(1)	-	-	-	-	-	-	-	-	-	-
25 - u. 50 EUR		-	-	-	-	-	-	-	-	-	-	-	-	-	-	-	-	-
50 - u. 100 EUR		0	-	-	-	-	-	(3)	-	-	-	-	-	-	-	-	-	-
100 - u. 200 EUR		9	(17)	[21]	-	-	(9)	-	-	-	-	-	-	-	-	-	-	[29]
200 - u. 300 EUR		30	(37)	[10]	-	[84]	(37)	(22)	[7]	[25]	-	-	[38]	-	-	-	-	[14]
300 - u. 400 EUR		11	(13)	[23]	-	-	(6)	(16)	[22]	-	-	-	-	-	-	-	-	[14]
400 - u. 500 EUR		19	(18)	[13]	-	-	(14)	(21)	[22]	[21]	-	-	[62]	-	-	-	[100]	-
500 - u. 600 EUR		8	-	-	-	-	(12)	(19)	[6]	-	-	[100]	-	-	-	-	-	-
600 - u. 700 EUR		4	-	-	-	-	(6)	(5)	-	-	-	-	-	-	-	-	-	[19]
700 - u. 800 EUR		1	-	[18]	-	-	-	-	-	-	-	-	-	-	-	-	-	-
800 - u. 900 EUR		4	-	[15]	-	-	(2)	-	[9]	[54]	-	-	-	-	-	-	-	-
900 - u. 1.000 EUR		4	-	-	-	-	-	(8)	[33]	-	-	-	-	-	-	-	-	-
1.000 - u. 1.100 EUR		1	-	-	-	[16]	-	-	-	-	-	-	-	-	-	-	-	-
1.100 - u. 1.200 EUR		1	-	-	-	-	-	-	-	-	-	-	-	-	-	-	-	[23]
1.200 - u. 1.300 EUR		3	(15)	-	-	-	-	-	-	-	-	-	-	-	-	-	-	-
1.300 - u. 1.400 EUR		1	-	-	-	-	(5)	-	-	-	-	-	-	-	-	-	-	-
1.400 - u. 1.500 EUR		-	-	-	-	-	-	-	-	-	-	-	-	-	-	-	-	-
1.500 - u. 1.750 EUR		-	-	-	-	-	-	-	-	-	-	-	-	-	-	-	-	-
1.750 - u. 2.000 EUR		2	-	-	-	-	(9)	-	-	-	-	-	-	-	-	-	-	-
2.000 - u. 2.500 EUR		-	-	-	-	-	-	-	-	-	-	-	-	-	-	-	-	-
2.500 - u. 5.000 EUR		1	-	-	-	-	-	(6)	-	-	-	-	-	-	-	-	-	-
5.000 EUR und mehr		-	-	-	-	-	-	-	-	-	-	-	-	-	-	-	-	-
S U M M E		100	100	100	-	100	100	100	100	100	-	100	100	-	-	-	100	100
1 - u. 250 EUR		30	(39)	[31]	-	[84]	(29)	(14)	[7]	-	-	-	[38]	-	-	-	-	[43]
250 - u. 500 EUR		40	(46)	[36]	-	-	(38)	(47)	[45]	[46]	-	-	[62]	-	-	-	[100]	[14]
500 - u. 750 EUR		11	-	-	-	-	(18)	(24)	[6]	-	-	[100]	-	-	-	-	-	[19]
750 - u. 1.000 EUR		9	-	[33]	-	-	(2)	(8)	[42]	[54]	-	-	-	-	-	-	-	-
1.000 - u. 1.500 EUR		6	(15)	-	-	[16]	(5)	-	-	-	-	-	-	-	-	-	-	[23]
1.500 EUR und mehr		3	-	-	-	-	(9)	(6)	-	-	-	-	-	-	-	-	-	-
Betrag je Bezieher/in (EUR/M)		504	(417)	[472]	-	[343]	(535)	(586)	[603]	[608]	-	[567]	[361]	-	-	-	[479]	[547]

* Kantar - Public Division *

Schichtung der eigenen Riester-Rente

Teilgesamtheit: Männer und Frauen ab 60 Jahren (ohne Heimbewohner) - D e u t s c h l a n d

	+-- ALLE --+	+----- M ä n n e r -----+						+----- F r a u e n -----+					
		Alle	60-u. 65 J.	65-u. 75 J.	75-u. 85 J.	85 u. älter	65 u. älter	Alle	60-u. 65 J.	65-u. 75 J.	75-u. 85 J.	85 u. älter	65 u. älter
Basis hochger. (in Tsd.)	22998	10464	2685	3957	3090	732	7779	12534	2587	4394	4040	1513	9947
Basis ungewichtet	29262	13335	2165	4720	5476	974	11170	15927	2469	5213	6324	1921	13458
Eig. Riester-Rente (netto)													
Bezieher: hochger. (in Tsd.)	275	165	36	127	2	-	129	110	13	96	1	-	97
(in %)	1	2	1	3	0	-	2	1	1	2	0	-	1
ungewichtet	330	196	24	170	2	-	172	134	15	117	2	-	119
1 - u. 25 EUR	6	5	(13)	3	-	-	3	8	(22)	6	-	-	6
25 - u. 50 EUR	35	33	(39)	31	[100]	-	32	37	(29)	38	[100]	-	38
50 - u. 100 EUR	44	43	(36)	45	-	-	44	47	(41)	48	-	-	47
100 - u. 200 EUR	14	18	(12)	21	-	-	20	7	(7)	7	-	-	7
200 - u. 300 EUR	0	0	-	0	-	-	0	1	-	1	-	-	1
300 - u. 400 EUR	1	1	-	1	-	-	1	1	-	1	-	-	1
400 - u. 500 EUR	-	-	-	-	-	-	-	-	-	-	-	-	-
500 - u. 600 EUR	-	-	-	-	-	-	-	-	-	-	-	-	-
600 - u. 700 EUR	-	-	-	-	-	-	-	-	-	-	-	-	-
700 - u. 800 EUR	-	-	-	-	-	-	-	-	-	-	-	-	-
800 - u. 900 EUR	-	-	-	-	-	-	-	-	-	-	-	-	-
900 - u. 1.000 EUR	-	-	-	-	-	-	-	-	-	-	-	-	-
1.000 - u. 1.100 EUR	-	-	-	-	-	-	-	-	-	-	-	-	-
1.100 - u. 1.200 EUR	-	-	-	-	-	-	-	-	-	-	-	-	-
1.200 - u. 1.300 EUR	-	-	-	-	-	-	-	-	-	-	-	-	-
1.300 - u. 1.400 EUR	-	-	-	-	-	-	-	-	-	-	-	-	-
1.400 - u. 1.500 EUR	-	-	-	-	-	-	-	-	-	-	-	-	-
1.500 - u. 1.750 EUR	-	-	-	-	-	-	-	-	-	-	-	-	-
1.750 - u. 2.000 EUR	-	-	-	-	-	-	-	-	-	-	-	-	-
2.000 - u. 2.500 EUR	-	-	-	-	-	-	-	-	-	-	-	-	-
2.500 - u. 5.000 EUR	-	-	-	-	-	-	-	-	-	-	-	-	-
5.000 EUR und mehr	-	-	-	-	-	-	-	-	-	-	-	-	-
S U M M E	100	100	100	100	100	-	100	100	100	100	100	-	100
1 - u. 250 EUR	99	99	(100)	99	[100]	-	99	99	(100)	99	[100]	-	99
250 - u. 500 EUR	1	1	-	1	-	-	1	1	-	1	-	-	1
500 - u. 750 EUR	-	-	-	-	-	-	-	-	-	-	-	-	-
750 - u. 1.000 EUR	-	-	-	-	-	-	-	-	-	-	-	-	-
1.000 - u. 1.500 EUR	-	-	-	-	-	-	-	-	-	-	-	-	-
1.500 EUR und mehr	-	-	-	-	-	-	-	-	-	-	-	-	-
Betrag je Bezieher/in (EUR/M)	64	68	(57)	72	[32]	-	71	59	(53)	60	[34]	-	60

Schichtung der eigenen Riester-Rente

PROZENT SENKRECHT

Teilgesamtheit: Männer ab 60 Jahren (ohne Heimbewohner) - D e u t s c h l a n d

	+-- ALLE +--			+ V E R H E I R A T E T E +			+----- A L L E I N S T E H E N D E N A C H F A M I L I E N S T A N D -----+											
		+-----+-----+-----+			+-----+-----+-----+			+-----+-----+-----+			+-----+-----+-----+			+-----+-----+-----+				
			Alle	60-u. 65 J.	65 u. älter	Alle	60-u. 65 J.	65 u. älter	Gesamt	Verwitwet		Geschieden/Getr.lebend		Ledig				
Basis hochger. (in Tsd.)	10464	7554	1878	5676	2910	807	2103	998	71	927	1197	431	766	716	306	410		
Basis ungewichtet	13335	9605	1546	8059	3730	619	3111	1602	61	1541	1359	355	1004	769	203	566		
Eig. Riester-Rente (netto)																		
Bezieher: hochger. (in Tsd.)	165	124	27	97	41	9	32	8	-	8	16	4	13	17	5	12		
(in %)	2	2	1	2	1	1	2	1	-	1	1	1	2	2	2	3		
ungewichtet	196	153	20	133	43	4	39	8	-	8	17	2	15	18	2	16		
1 - u. 25 EUR	5	5	(17)	1	5	-	6	-	-	-	(12)	-	(15)	-	-	-		
25 - u. 50 EUR	33	33	(33)	33	36	[58]	29	[43]	-	[43]	(34)	[50]	(29)	(34)	[64]	(20)		
50 - u. 100 EUR	43	42	(35)	44	44	[42]	44	[46]	-	[46]	(32)	[50]	(27)	(54)	[36]	(62)		
100 - u. 200 EUR	18	20	(16)	21	15	-	19	[11]	-	[11]	(23)	-	(29)	(9)	-	(12)		
200 - u. 300 EUR	0	-	-	-	1	-	2	-	-	-	-	-	-	(3)	-	(5)		
300 - u. 400 EUR	1	1	-	1	-	-	-	-	-	-	-	-	-	-	-	-		
400 - u. 500 EUR	-	-	-	-	-	-	-	-	-	-	-	-	-	-	-	-		
500 - u. 600 EUR	-	-	-	-	-	-	-	-	-	-	-	-	-	-	-	-		
600 - u. 700 EUR	-	-	-	-	-	-	-	-	-	-	-	-	-	-	-	-		
700 - u. 800 EUR	-	-	-	-	-	-	-	-	-	-	-	-	-	-	-	-		
800 - u. 900 EUR	-	-	-	-	-	-	-	-	-	-	-	-	-	-	-	-		
900 - u. 1.000 EUR	-	-	-	-	-	-	-	-	-	-	-	-	-	-	-	-		
1.000 - u. 1.100 EUR	-	-	-	-	-	-	-	-	-	-	-	-	-	-	-	-		
1.100 - u. 1.200 EUR	-	-	-	-	-	-	-	-	-	-	-	-	-	-	-	-		
1.200 - u. 1.300 EUR	-	-	-	-	-	-	-	-	-	-	-	-	-	-	-	-		
1.300 - u. 1.400 EUR	-	-	-	-	-	-	-	-	-	-	-	-	-	-	-	-		
1.400 - u. 1.500 EUR	-	-	-	-	-	-	-	-	-	-	-	-	-	-	-	-		
1.500 - u. 1.750 EUR	-	-	-	-	-	-	-	-	-	-	-	-	-	-	-	-		
1.750 - u. 2.000 EUR	-	-	-	-	-	-	-	-	-	-	-	-	-	-	-	-		
2.000 - u. 2.500 EUR	-	-	-	-	-	-	-	-	-	-	-	-	-	-	-	-		
2.500 - u. 5.000 EUR	-	-	-	-	-	-	-	-	-	-	-	-	-	-	-	-		
5.000 EUR und mehr	-	-	-	-	-	-	-	-	-	-	-	-	-	-	-	-		
S U M M E	100	100	100	100	100	100	100	100	-	100	100	100	100	100	100	100		
1 - u. 250 EUR	99	99	(100)	99	100	[100]	100	[100]	-	[100]	(100)	[100]	(100)	(100)	[100]	(100)		
250 - u. 500 EUR	1	1	-	1	-	-	-	-	-	-	-	-	-	-	-	-		
500 - u. 750 EUR	-	-	-	-	-	-	-	-	-	-	-	-	-	-	-	-		
750 - u. 1.000 EUR	-	-	-	-	-	-	-	-	-	-	-	-	-	-	-	-		
1.000 - u. 1.500 EUR	-	-	-	-	-	-	-	-	-	-	-	-	-	-	-	-		
1.500 EUR und mehr	-	-	-	-	-	-	-	-	-	-	-	-	-	-	-	-		
Betrag je Bezieher/in (EUR/M)	68	69	(61)	71	67	[46]	72	[63]	-	[63]	(65)	[49]	(70)	(70)	[44]	(81)		

* Kantar - Public Division *

Schichtung der eigenen Riester-Rente

PROZENT SENKRECHT

Teilgesamtheit: Frauen ab 60 Jahren (ohne Heimbewohner) - D e u t s c h l a n d

	+-- ALLE +--			+ V E R H E I R A T E T E +			+----- A L L E I N S T E H E N D E N A C H F A M I L I E N S T A N D -----+											
		+-----+-----+-----+			+-----+-----+-----+			+-----+-----+-----+			+-----+-----+-----+			+-----+-----+-----+				
			Alle	60-u. 65 J.	65 u. älter	Alle	60-u. 65 J.	65 u. älter	Gesamt	Verwitwet		Geschieden/Getr.lebend		Ledig				
Basis hochger. (in Tsd.)	12534	6395	1687	4708	6139	900	5239	4141	284	3857	1362	413	949	636	203	433		
Basis ungewichtet	15927	8602	1759	6843	7325	710	6615	4844	212	4632	1626	319	1307	855	179	676		
Eig. Riester-Rente (netto)																		
Bezieher: hochger. (in Tsd.)	110	66	10	56	44	3	41	27	2	24	10	-	10	8	1	7		
(in %)	1	1	1	1	1	0	1	1	1	1	1	-	1	1	0	2		
ungewichtet	134	88	11	77	46	4	42	23	3	20	14	-	14	9	1	8		
1 - u. 25 EUR	8	12	(28)	9	2	-	2	(2)	-	(2)	(4)	-	(4)	-	-	-		
25 - u. 50 EUR	37	37	(21)	40	36	[59]	35	(42)	[73]	(39)	(22)	-	(22)	[36]	-	[39]		
50 - u. 100 EUR	47	40	(42)	40	56	[41]	57	(52)	[27]	(55)	(74)	-	(74)	[48]	[100]	[44]		
100 - u. 200 EUR	7	8	(9)	8	5	-	6	(4)	-	(4)	-	-	-	[16]	-	[17]		
200 - u. 300 EUR	1	1	-	1	-	-	-	-	-	-	-	-	-	-	-	-		
300 - u. 400 EUR	1	1	-	2	-	-	-	-	-	-	-	-	-	-	-	-		
400 - u. 500 EUR	-	-	-	-	-	-	-	-	-	-	-	-	-	-	-	-		
500 - u. 600 EUR	-	-	-	-	-	-	-	-	-	-	-	-	-	-	-	-		
600 - u. 700 EUR	-	-	-	-	-	-	-	-	-	-	-	-	-	-	-	-		
700 - u. 800 EUR	-	-	-	-	-	-	-	-	-	-	-	-	-	-	-	-		
800 - u. 900 EUR	-	-	-	-	-	-	-	-	-	-	-	-	-	-	-	-		
900 - u. 1.000 EUR	-	-	-	-	-	-	-	-	-	-	-	-	-	-	-	-		
1.000 - u. 1.100 EUR	-	-	-	-	-	-	-	-	-	-	-	-	-	-	-	-		
1.100 - u. 1.200 EUR	-	-	-	-	-	-	-	-	-	-	-	-	-	-	-	-		
1.200 - u. 1.300 EUR	-	-	-	-	-	-	-	-	-	-	-	-	-	-	-	-		
1.300 - u. 1.400 EUR	-	-	-	-	-	-	-	-	-	-	-	-	-	-	-	-		
1.400 - u. 1.500 EUR	-	-	-	-	-	-	-	-	-	-	-	-	-	-	-	-		
1.500 - u. 1.750 EUR	-	-	-	-	-	-	-	-	-	-	-	-	-	-	-	-		
1.750 - u. 2.000 EUR	-	-	-	-	-	-	-	-	-	-	-	-	-	-	-	-		
2.000 - u. 2.500 EUR	-	-	-	-	-	-	-	-	-	-	-	-	-	-	-	-		
2.500 - u. 5.000 EUR	-	-	-	-	-	-	-	-	-	-	-	-	-	-	-	-		
5.000 EUR und mehr	-	-	-	-	-	-	-	-	-	-	-	-	-	-	-	-		
S U M M E	100	100	100	100	100	100	100	100	100	100	100	-	100	100	100	100		
1 - u. 250 EUR	99	99	(100)	98	100	[100]	100	(100)	[100]	(100)	(100)	-	(100)	[100]	[100]	[100]		
250 - u. 500 EUR	1	1	-	2	-	-	-	-	-	-	-	-	-	-	-	-		
500 - u. 750 EUR	-	-	-	-	-	-	-	-	-	-	-	-	-	-	-	-		
750 - u. 1.000 EUR	-	-	-	-	-	-	-	-	-	-	-	-	-	-	-	-		
1.000 - u. 1.500 EUR	-	-	-	-	-	-	-	-	-	-	-	-	-	-	-	-		
1.500 EUR und mehr	-	-	-	-	-	-	-	-	-	-	-	-	-	-	-	-		
Betrag je Bezieher/in (EUR/M)	59	58	(54)	59	60	[49]	61	(59)	[45]	(60)	(62)	-	(62)	[61]	[66]	[61]		

* Kantar - Public Division *

Schichtung der eigenen Riester-Rente

PROZENT SENKRECHT

Teilgesamtheit: Männer und Frauen ab 60 Jahren (ohne Heimbewohner) - D e u t s c h l a n d

	+-- alle ---+	+-- LETZTE / HEUTIGE BERUFLICHE STELLUNG ("Alle" einschl. nie erwerbstätig und K.A. zur beruflichen Stellung) -----+											
		+----- M ä n n e r -----+							+----- F r a u e n -----+				
		Alle	Arbeiter	An- gestellte	Beamte/ Ber.-Sold	Selbst- ständige	Mit- helfende	Alle	Arbeiter	An- gestellte	Beamte/ Ber.-Sold	Selbst- ständige	Mit- helfende
Basis hochger. (in Tsd.)	22998	10464	3713	4209	1111	1330	16	12534	3272	7193	490	686	344
Basis ungewichtet	29262	13335	4784	5385	1452	1589	19	15927	4249	9244	650	796	404
Eig. Riester-Rente (netto)													
Bezieher: hochger. (in Tsd.)	275	165	43	91	23	8	-	110	7	77	16	4	2
(in %)	1	2	1	2	2	1	-	1	0	1	3	1	0
ungewichtet	330	196	62	101	25	8	-	134	15	89	23	5	1
1 - u. 25 EUR	6	5	2	4	(13)	-	-	8	(29)	7	(7)	[14]	-
25 - u. 50 EUR	35	33	48	26	(34)	[39]	-	37	(44)	43	(18)	-	[100]
50 - u. 100 EUR	44	43	45	44	(39)	[28]	-	47	(27)	42	(63)	[75]	-
100 - u. 200 EUR	14	18	5	24	(14)	[33]	-	7	-	7	(12)	[11]	-
200 - u. 300 EUR	0	0	-	1	-	-	-	1	-	1	-	-	-
300 - u. 400 EUR	1	1	-	1	-	-	-	1	-	1	-	-	-
400 - u. 500 EUR	-	-	-	-	-	-	-	-	-	-	-	-	-
500 - u. 600 EUR	-	-	-	-	-	-	-	-	-	-	-	-	-
600 - u. 700 EUR	-	-	-	-	-	-	-	-	-	-	-	-	-
700 - u. 800 EUR	-	-	-	-	-	-	-	-	-	-	-	-	-
800 - u. 900 EUR	-	-	-	-	-	-	-	-	-	-	-	-	-
900 - u. 1.000 EUR	-	-	-	-	-	-	-	-	-	-	-	-	-
1.000 - u. 1.100 EUR	-	-	-	-	-	-	-	-	-	-	-	-	-
1.100 - u. 1.200 EUR	-	-	-	-	-	-	-	-	-	-	-	-	-
1.200 - u. 1.300 EUR	-	-	-	-	-	-	-	-	-	-	-	-	-
1.300 - u. 1.400 EUR	-	-	-	-	-	-	-	-	-	-	-	-	-
1.400 - u. 1.500 EUR	-	-	-	-	-	-	-	-	-	-	-	-	-
1.500 - u. 1.750 EUR	-	-	-	-	-	-	-	-	-	-	-	-	-
1.750 - u. 2.000 EUR	-	-	-	-	-	-	-	-	-	-	-	-	-
2.000 - u. 2.500 EUR	-	-	-	-	-	-	-	-	-	-	-	-	-
2.500 - u. 5.000 EUR	-	-	-	-	-	-	-	-	-	-	-	-	-
5.000 EUR und mehr	-	-	-	-	-	-	-	-	-	-	-	-	-
S U M M E	100	100	100	100	100	100	-	100	100	100	100	100	100
1 - u. 250 EUR	99	99	100	99	(100)	[100]	-	99	(100)	99	(100)	[100]	[100]
250 - u. 500 EUR	1	1	-	1	-	-	-	1	-	1	-	-	-
500 - u. 750 EUR	-	-	-	-	-	-	-	-	-	-	-	-	-
750 - u. 1.000 EUR	-	-	-	-	-	-	-	-	-	-	-	-	-
1.000 - u. 1.500 EUR	-	-	-	-	-	-	-	-	-	-	-	-	-
1.500 EUR und mehr	-	-	-	-	-	-	-	-	-	-	-	-	-
Betrag je Bezieher/in (EUR/M)	64	68	53	76	(62)	[83]	-	59	(40)	59	(65)	[66]	[34]

* Kantar - Public Division *

Schichtung der eigenen Riester-Rente

PROZENT SENKRECHT

Teilgesamtheit: Männer ab 60 Jahren (ohne Heimbewohner) - D e u t s c h l a n d

	M ä n n e r - T ä t i g k e i t s n i v e a u																
	A l l e A r b e i t e r				A n g e s t e l l t e					B e a m t e , B e r u f s s o l .		S e l b s t s t ä n d i g e				M i t -	
	M ä n n e r															h e l -	
	Ange- lernt	Fach- arbeiter	Meister/ Polier	Ange- lernt	Einf. Fachkr.	Mittl. Fachkr.	Gehob. Fachkr.	Hochq./ leit.	Einf./ Mittl.D.	Gehob./ Höher.D.	Land- wirte	Hand- werker	Verkam. Freib.	Sonst. Freib.	Gewerbe/ treib.	fende	
Basis hochger. (in Tsd.)	10464	943	2393	377	115	482	1446	881	1285	357	754	155	274	207	173	521	16
Basis ungewichtet	13335	988	3247	549	121	601	1774	1147	1742	389	1063	190	352	238	192	617	19
Eig. Riester-Rente (netto)																	
Bezieher: hochger. (in Tsd.)	165	7	31	5	5	10	24	17	36	2	22	1	0	1	2	3	-
(in %)	2	1	1	1	4	2	2	2	3	1	3	1	0	1	1	1	-
ungewichtet	196	8	48	6	3	14	25	20	39	2	23	1	1	1	2	3	-
1 - u. 25 EUR	5	-	3	-	[32]	(4)	(7)	(2)	-	-	(14)	-	-	-	-	-	-
25 - u. 50 EUR	33	[94]	35	[70]	-	(45)	(33)	(12)	26	-	(37)	-	[100]	-	[81]	[42]	-
50 - u. 100 EUR	43	-	57	[30]	[68]	(41)	(35)	(53)	43	-	(43)	[100]	-	-	-	[27]	-
100 - u. 200 EUR	18	[6]	5	-	-	(10)	(25)	(33)	27	[100]	(7)	-	-	[100]	[19]	[31]	-
200 - u. 300 EUR	0	-	-	-	-	-	-	-	2	-	-	-	-	-	-	-	-
300 - u. 400 EUR	1	-	-	-	-	-	-	-	3	-	-	-	-	-	-	-	-
400 - u. 500 EUR	-	-	-	-	-	-	-	-	-	-	-	-	-	-	-	-	-
500 - u. 600 EUR	-	-	-	-	-	-	-	-	-	-	-	-	-	-	-	-	-
600 - u. 700 EUR	-	-	-	-	-	-	-	-	-	-	-	-	-	-	-	-	-
700 - u. 800 EUR	-	-	-	-	-	-	-	-	-	-	-	-	-	-	-	-	-
800 - u. 900 EUR	-	-	-	-	-	-	-	-	-	-	-	-	-	-	-	-	-
900 - u. 1.000 EUR	-	-	-	-	-	-	-	-	-	-	-	-	-	-	-	-	-
1.000 - u. 1.100 EUR	-	-	-	-	-	-	-	-	-	-	-	-	-	-	-	-	-
1.100 - u. 1.200 EUR	-	-	-	-	-	-	-	-	-	-	-	-	-	-	-	-	-
1.200 - u. 1.300 EUR	-	-	-	-	-	-	-	-	-	-	-	-	-	-	-	-	-
1.300 - u. 1.400 EUR	-	-	-	-	-	-	-	-	-	-	-	-	-	-	-	-	-
1.400 - u. 1.500 EUR	-	-	-	-	-	-	-	-	-	-	-	-	-	-	-	-	-
1.500 - u. 1.750 EUR	-	-	-	-	-	-	-	-	-	-	-	-	-	-	-	-	-
1.750 - u. 2.000 EUR	-	-	-	-	-	-	-	-	-	-	-	-	-	-	-	-	-
2.000 - u. 2.500 EUR	-	-	-	-	-	-	-	-	-	-	-	-	-	-	-	-	-
2.500 - u. 5.000 EUR	-	-	-	-	-	-	-	-	-	-	-	-	-	-	-	-	-
5.000 EUR und mehr	-	-	-	-	-	-	-	-	-	-	-	-	-	-	-	-	-
S U M M E	100	100	100	100	100	100	100	100	100	100	100	100	100	100	100	100	-
1 - u. 250 EUR	99	[100]	100	[100]	[100]	(100)	(100)	(100)	97	[100]	(100)	[100]	[100]	[100]	[100]	[100]	-
250 - u. 500 EUR	1	-	-	-	-	-	-	-	3	-	-	-	-	-	-	-	-
500 - u. 750 EUR	-	-	-	-	-	-	-	-	-	-	-	-	-	-	-	-	-
750 - u. 1.000 EUR	-	-	-	-	-	-	-	-	-	-	-	-	-	-	-	-	-
1.000 - u. 1.500 EUR	-	-	-	-	-	-	-	-	-	-	-	-	-	-	-	-	-
1.500 EUR und mehr	-	-	-	-	-	-	-	-	-	-	-	-	-	-	-	-	-
Betrag je Bezieher/in (EUR/M)	68	[41]	57	[43]	[54]	(55)	(71)	(87)	82	[131]	(56)	[87]	[44]	[133]	[55]	[80]	-

* Kantar - Public Division *

Schichtung der eigenen Riester-Rente

PROZENT SENKRECHT

Teilgesamtheit: Frauen ab 60 Jahren (ohne Heimbewohner) - D e u t s c h l a n d

	Frauen - Tätigkeitsniveau																
	Alle Arbeiter				Angestellte					Beamte, Berufssol.		Selbstständige				Mit-	
	Frauen															hel-	
	Ange- lernt	Fach- arbeiter	Meister/ Polier	Ange- lernt	Einf. Fachkr.	Mittl. Fachkr.	Gehob. Fachkr.	Hochq./ leit.	Einf./ Mittl.D.	Gehob./ Höher.D.	Land- wirte	Hand- werker	Verkam. Freib.	Sonst. Freib.	Gewerbe/ treib.		fende
Basis hochger. (in Tsd.)	12534	1904	1338	30	612	2427	3067	734	352	80	410	69	50	97	133	338	344
Basis ungewichtet	15927	2217	1979	53	682	2989	4050	1000	523	92	558	78	64	116	140	398	404
Eig. Riester-Rente (netto)																	
Bezieher: hochger. (in Tsd.)	110	1	5	0	5	20	38	5	8	1	15	-	0	2	2	-	2
(in %)	1	0	0	1	1	1	1	1	2	1	4	-	1	2	2	-	0
ungewichtet	134	3	11	1	5	25	46	6	7	1	22	-	1	2	2	-	1
1 - u. 25 EUR	8	-	(37)	-	[13]	(9)	7	-	-	-	(7)	-	-	[35]	-	-	-
25 - u. 50 EUR	37	[100]	(28)	[100]	[78]	(53)	40	[33]	[14]	-	(19)	-	-	-	-	-	[100]
50 - u. 100 EUR	47	-	(34)	-	[9]	(29)	46	[48]	[71]	[100]	(61)	-	-	[65]	[100]	-	-
100 - u. 200 EUR	7	-	-	-	-	(10)	2	[19]	[15]	-	(13)	-	[100]	-	-	-	-
200 - u. 300 EUR	1	-	-	-	-	-	2	-	-	-	-	-	-	-	-	-	-
300 - u. 400 EUR	1	-	-	-	-	-	3	-	-	-	-	-	-	-	-	-	-
400 - u. 500 EUR	-	-	-	-	-	-	-	-	-	-	-	-	-	-	-	-	-
500 - u. 600 EUR	-	-	-	-	-	-	-	-	-	-	-	-	-	-	-	-	-
600 - u. 700 EUR	-	-	-	-	-	-	-	-	-	-	-	-	-	-	-	-	-
700 - u. 800 EUR	-	-	-	-	-	-	-	-	-	-	-	-	-	-	-	-	-
800 - u. 900 EUR	-	-	-	-	-	-	-	-	-	-	-	-	-	-	-	-	-
900 - u. 1.000 EUR	-	-	-	-	-	-	-	-	-	-	-	-	-	-	-	-	-
1.000 - u. 1.100 EUR	-	-	-	-	-	-	-	-	-	-	-	-	-	-	-	-	-
1.100 - u. 1.200 EUR	-	-	-	-	-	-	-	-	-	-	-	-	-	-	-	-	-
1.200 - u. 1.300 EUR	-	-	-	-	-	-	-	-	-	-	-	-	-	-	-	-	-
1.300 - u. 1.400 EUR	-	-	-	-	-	-	-	-	-	-	-	-	-	-	-	-	-
1.400 - u. 1.500 EUR	-	-	-	-	-	-	-	-	-	-	-	-	-	-	-	-	-
1.500 - u. 1.750 EUR	-	-	-	-	-	-	-	-	-	-	-	-	-	-	-	-	-
1.750 - u. 2.000 EUR	-	-	-	-	-	-	-	-	-	-	-	-	-	-	-	-	-
2.000 - u. 2.500 EUR	-	-	-	-	-	-	-	-	-	-	-	-	-	-	-	-	-
2.500 - u. 5.000 EUR	-	-	-	-	-	-	-	-	-	-	-	-	-	-	-	-	-
5.000 EUR und mehr	-	-	-	-	-	-	-	-	-	-	-	-	-	-	-	-	-
S U M M E	100	100	100	100	100	100	100	100	100	100	100	-	100	100	100	-	100
1 - u. 250 EUR	99	[100]	(100)	[100]	[100]	(100)	97	[100]	[100]	[100]	(100)	-	[100]	[100]	[100]	-	[100]
250 - u. 500 EUR	1	-	-	-	-	-	3	-	-	-	-	-	-	-	-	-	-
500 - u. 750 EUR	-	-	-	-	-	-	-	-	-	-	-	-	-	-	-	-	-
750 - u. 1.000 EUR	-	-	-	-	-	-	-	-	-	-	-	-	-	-	-	-	-
1.000 - u. 1.500 EUR	-	-	-	-	-	-	-	-	-	-	-	-	-	-	-	-	-
1.500 EUR und mehr	-	-	-	-	-	-	-	-	-	-	-	-	-	-	-	-	-
Betrag je Bezieher/in (EUR/M)	59	[35]	(41)	[47]	[33]	(51)	62	[69]	[75]	[53]	(66)	-	[131]	[63]	[55]	-	[34]

* Kantar - Public Division *

Schichtung der eigenen privaten Renten-/ Lebensversicherungen

PROZENT SENKRECHT

Teilgesamtheit: Männer und Frauen ab 60 Jahren (ohne Heimbewohner) - D e u t s c h l a n d

	+- ALLE -+	+----- M ä n n e r -----+						+----- F r a u e n -----+					
		Alle	60-u. 65 J.	65-u. 75 J.	75-u. 85 J.	85 u. älter	65 u. älter	Alle	60-u. 65 J.	65-u. 75 J.	75-u. 85 J.	85 u. älter	65 u. älter
Basis hochger. (in Tsd.)	22998	10464	2685	3957	3090	732	7779	12534	2587	4394	4040	1513	9947
Basis ungewichtet	29262	13335	2165	4720	5476	974	11170	15927	2469	5213	6324	1921	13458
ZY027 Renten-/ Lebensvers.													
Bezieher: hochger. (in Tsd.)	707	397	47	180	149	21	350	310	17	134	138	22	293
(in %)	3	4	2	5	5	3	4	2	1	3	3	1	3
ungewichtet	888	504	38	198	245	23	466	384	16	160	181	27	368
1 - u. 25 EUR	1	0	-	-	0	-	0	1	-	1	1	(9)	1
25 - u. 50 EUR	4	4	11	6	1	-	3	4	(12)	7	1	(1)	4
50 - u. 100 EUR	14	10	12	10	9	(9)	9	19	(25)	21	17	(10)	18
100 - u. 200 EUR	22	21	21	24	17	(13)	21	24	(22)	28	20	(33)	24
200 - u. 300 EUR	19	18	4	19	20	(14)	19	20	(22)	19	22	(14)	20
300 - u. 400 EUR	11	12	21	10	10	(20)	10	10	(5)	9	10	(17)	10
400 - u. 500 EUR	7	8	7	8	9	(12)	9	6	(3)	6	6	(9)	6
500 - u. 600 EUR	5	6	-	6	8	(4)	7	4	-	3	6	(2)	4
600 - u. 700 EUR	3	3	4	3	4	-	3	2	-	-	4	-	2
700 - u. 800 EUR	2	3	-	3	4	(7)	3	2	-	1	2	(4)	2
800 - u. 900 EUR	1	1	1	1	1	(5)	1	1	-	-	3	-	1
900 - u. 1.000 EUR	2	3	-	2	5	-	4	2	-	-	3	-	2
1.000 - u. 1.100 EUR	3	3	10	0	2	(7)	2	3	(12)	4	1	-	3
1.100 - u. 1.200 EUR	1	1	-	1	0	(3)	1	0	-	1	0	-	0
1.200 - u. 1.300 EUR	1	1	-	1	0	-	1	0	-	1	0	-	0
1.300 - u. 1.400 EUR	1	1	-	2	0	-	1	0	-	-	1	-	0
1.400 - u. 1.500 EUR	1	2	6	1	2	-	2	1	-	1	1	-	1
1.500 - u. 1.750 EUR	1	1	2	1	2	-	1	-	-	-	-	-	-
1.750 - u. 2.000 EUR	0	1	-	0	1	-	1	-	-	-	-	-	-
2.000 - u. 2.500 EUR	1	1	-	-	2	(6)	1	1	-	-	2	-	1
2.500 - u. 5.000 EUR	1	1	-	1	2	-	1	0	-	-	1	-	0
5.000 EUR und mehr	0	0	2	-	-	-	-	-	-	-	-	-	-
S U M M E	100	100	100	100	100	100	100	100	100	100	100	100	100
1 - u. 250 EUR	53	47	48	55	38	(31)	47	60	(66)	69	52	(54)	60
250 - u. 500 EUR	25	25	28	21	28	(37)	25	24	(22)	21	25	(39)	24
500 - u. 750 EUR	9	11	4	10	14	(11)	12	7	-	4	10	(2)	7
750 - u. 1.000 EUR	5	6	1	6	7	(5)	6	4	-	-	8	(4)	4
1.000 - u. 1.500 EUR	6	7	16	6	5	(10)	6	5	(12)	7	3	-	4
1.500 EUR und mehr	3	4	4	1	6	(6)	4	1	-	-	3	-	1
Betrag je Bezieher/in (EUR/M)	384	445	498	371	509	(506)	438	307	(258)	254	375	(234)	309

* Kantar - Public Division *

Schichtung der eigenen privaten Renten-/ Lebensversicherungen

PROZENT SENKRECHT

Teilgesamtheit: Männer ab 60 Jahren (ohne Heimbewohner) - D e u t s c h l a n d

	+-- ALLE +--			+ V E R H E I R A T E T E +			+----- A L L E I N S T E H E N D E N A C H F A M I L I E N S T A N D -----+											
		+-----+-----+-----+			+-----+-----+-----+			+-----+-----+-----+			+-----+-----+-----+			+-----+-----+-----+				
			60-u.	65 u.		60-u.	65 u.		60-u.	65 u.		60-u.	65 u.		60-u.	65 u.		
	Alle	65 J.	älter	Alle	65 J.	älter	Alle	65 J.	älter	Alle	65 J.	älter	Alle	65 J.	älter	Alle	65 J.	älter
Basis hochger. (in Tsd.)	10464			7554	1878	5676	2910	807	2103	998	71	927	1197	431	766	716	306	410
Basis ungewichtet	13335			9605	1546	8059	3730	619	3111	1602	61	1541	1359	355	1004	769	203	566
ZY027 Renten-/ Lebensvers.																		
Bezieher: hochger. (in Tsd.)	397			255	29	226	142	18	124	43	5	38	51	5	46	48	8	40
(in %)	4			3	2	4	5	2	6	4	7	4	4	1	6	7	3	10
ungewichtet	504			327	24	303	177	14	163	63	4	59	59	5	54	55	5	50
1 - u. 25 EUR	0			-	-	-	0	-	0	1	-	1	-	-	-	-	-	-
25 - u. 50 EUR	4			6	(15)	4	2	(4)	2	2	[14]	-	2	-	3	2	-	2
50 - u. 100 EUR	10			9	(14)	9	10	(8)	10	9	[20]	8	18	[11]	18	3	-	4
100 - u. 200 EUR	21			24	(32)	23	15	(4)	17	16	-	18	8	[14]	7	21	-	25
200 - u. 300 EUR	18			18	-	20	17	(11)	18	21	-	24	13	-	15	17	[24]	15
300 - u. 400 EUR	12			11	(29)	8	13	(7)	14	9	-	10	13	-	14	18	[16]	19
400 - u. 500 EUR	8			7	-	8	10	(18)	9	13	-	15	5	[24]	3	13	[24]	11
500 - u. 600 EUR	6			7	-	8	5	-	5	7	-	8	4	-	4	4	-	4
600 - u. 700 EUR	3			4	(6)	4	2	-	2	5	-	6	1	-	1	1	-	1
700 - u. 800 EUR	3			4	-	4	2	-	2	-	-	-	1	-	1	5	-	6
800 - u. 900 EUR	1			0	(2)	0	3	-	3	-	-	-	7	-	8	-	-	-
900 - u. 1.000 EUR	3			2	-	3	5	-	5	6	-	6	3	-	3	6	-	7
1.000 - u. 1.100 EUR	3			2	(2)	2	3	(22)	-	5	[45]	-	4	[34]	-	-	-	-
1.100 - u. 1.200 EUR	1			1	-	1	0	-	0	1	-	2	-	-	-	-	-	-
1.200 - u. 1.300 EUR	1			1	-	1	-	-	-	-	-	-	-	-	-	-	-	-
1.300 - u. 1.400 EUR	1			0	-	0	3	-	3	-	-	-	7	-	7	1	-	2
1.400 - u. 1.500 EUR	2			1	-	1	4	(15)	2	-	-	-	5	-	5	7	[35]	1
1.500 - u. 1.750 EUR	1			1	-	1	2	(5)	1	4	[21]	1	-	-	-	2	-	2
1.750 - u. 2.000 EUR	1			0	-	0	1	-	1	-	-	-	3	-	3	-	-	-
2.000 - u. 2.500 EUR	1			1	-	1	0	-	0	1	-	1	-	-	-	-	-	-
2.500 - u. 5.000 EUR	1			0	-	0	2	-	2	-	-	-	6	-	6	-	-	-
5.000 EUR und mehr	0			-	-	-	1	(5)	-	-	-	-	2	[18]	-	-	-	-
S U M M E	100			100	100	100	100	100	100	100	100	100	100	100	100	100	100	100
1 - u. 250 EUR	47			52	(61)	50	38	(27)	40	36	[34]	36	38	[24]	39	40	[24]	44
250 - u. 500 EUR	25			23	(29)	22	30	(25)	30	35	-	39	22	[24]	21	34	[40]	33
500 - u. 750 EUR	11			13	(6)	14	8	-	9	12	-	14	5	-	5	7	-	9
750 - u. 1.000 EUR	6			4	(2)	5	8	-	10	6	-	6	11	-	12	8	-	10
1.000 - u. 1.500 EUR	7			6	(2)	6	10	(38)	6	6	[45]	2	15	[34]	13	8	[35]	3
1.500 EUR und mehr	4			3	-	3	6	(11)	5	5	[21]	3	11	[18]	10	2	-	2
Betrag je Bezieher/in (EUR/M)	445			386	(241)	405	552	(918)	499	438	[800]	393	742	[1355]	670	451	[689]	404

* Kantar - Public Division *

Schichtung der eigenen privaten Renten-/ Lebensversicherungen

PROZENT SENKRECHT

Teilgesamtheit: Frauen ab 60 Jahren (ohne Heimbewohner) - D e u t s c h l a n d

	+-- ALLE +--			+ V E R H E I R A T E T E +			+----- A L L E I N S T E H E N D E N A C H F A M I L I E N S T A N D -----+									
		+-----+-----+-----+			+-----+-----+-----+			+-----+-----+-----+			+-----+-----+-----+			+-----+-----+-----+		
		Gesamt	60-u.	65 u.	Gesamt	60-u.	65 u.	Verwitwet	60-u.	65 u.	Geschieden/Getr.lebend	60-u.	65 u.	Ledig	60-u.	65 u.
	Alle	65 J.	älter	Alle	65 J.	älter	Alle	65 J.	älter	Alle	65 J.	älter	Alle	65 J.	älter	
Basis hochger. (in Tsd.)	12534	6395	1687	4708	6139	900	5239	4141	284	3857	1362	413	949	636	203	433
Basis ungewichtet	15927	8602	1759	6843	7325	710	6615	4844	212	4632	1626	319	1307	855	179	676
ZY027 Renten-/ Lebensvers.																
Bezieher: hochger. (in Tsd.)	310	120	10	110	190	7	183	80	2	78	59	1	57	51	3	48
(in %)	2	2	1	2	3	1	3	2	1	2	4	0	6	8	2	11
ungewichtet	384	166	11	155	218	5	213	82	1	81	68	1	67	68	3	65
1 - u. 25 EUR	1	1	-	1	1	-	2	3	-	3	1	-	1	1	-	1
25 - u. 50 EUR	4	4	(20)	3	4	-	4	3	-	3	8	-	8	2	-	2
50 - u. 100 EUR	19	17	(16)	17	19	[39]	19	22	-	22	19	[100]	16	17	[34]	16
100 - u. 200 EUR	24	29	(26)	30	21	[16]	21	18	-	19	19	-	20	28	[33]	28
200 - u. 300 EUR	20	19	(25)	19	20	[16]	20	21	-	22	18	-	18	21	[33]	21
300 - u. 400 EUR	10	10	(8)	10	9	-	9	6	-	6	10	-	11	13	-	14
400 - u. 500 EUR	6	7	(4)	7	6	-	6	5	-	6	7	-	7	5	-	6
500 - u. 600 EUR	4	5	-	5	4	-	4	5	-	5	5	-	5	-	-	-
600 - u. 700 EUR	2	1	-	1	3	-	3	5	-	5	-	-	-	1	-	1
700 - u. 800 EUR	2	-	-	-	3	-	3	2	-	2	3	-	3	2	-	3
800 - u. 900 EUR	1	-	-	-	2	-	2	3	-	3	-	-	-	3	-	3
900 - u. 1.000 EUR	2	-	-	-	3	-	3	4	-	5	2	-	2	1	-	1
1.000 - u. 1.100 EUR	3	5	-	5	2	[30]	1	3	[100]	1	-	-	-	2	-	2
1.100 - u. 1.200 EUR	0	1	-	1	0	-	0	-	-	-	0	-	0	-	-	-
1.200 - u. 1.300 EUR	0	-	-	-	1	-	1	-	-	-	2	-	2	0	-	0
1.300 - u. 1.400 EUR	0	1	-	1	-	-	-	-	-	-	-	-	-	-	-	-
1.400 - u. 1.500 EUR	1	-	-	-	1	-	1	-	-	-	1	-	1	3	-	3
1.500 - u. 1.750 EUR	-	-	-	-	-	-	-	-	-	-	-	-	-	-	-	-
1.750 - u. 2.000 EUR	-	-	-	-	-	-	-	-	-	-	-	-	-	-	-	-
2.000 - u. 2.500 EUR	1	-	-	-	1	-	1	-	-	-	4	-	4	-	-	-
2.500 - u. 5.000 EUR	0	-	-	-	1	-	1	-	-	-	2	-	2	-	-	-
5.000 EUR und mehr	-	-	-	-	-	-	-	-	-	-	-	-	-	-	-	-
S U M M E	100	100	100	100	100	100	100	100	100	100	100	100	100	100	100	100
1 - u. 250 EUR	60	64	(73)	64	57	[54]	57	57	-	58	57	[100]	56	57	[67]	57
250 - u. 500 EUR	24	23	(27)	23	24	[16]	25	21	-	21	23	-	24	31	[33]	30
500 - u. 750 EUR	7	6	-	6	7	-	7	12	-	12	5	-	5	2	-	2
750 - u. 1.000 EUR	4	-	-	-	6	-	6	7	-	7	5	-	5	5	-	6
1.000 - u. 1.500 EUR	5	6	-	7	4	[30]	3	3	[100]	1	4	-	4	5	-	5
1.500 EUR und mehr	1	-	-	-	2	-	2	-	-	-	6	-	6	-	-	-
Betrag je Bezieher/in (EUR/M)	307	268	(175)	276	331	[389]	329	308	[1000]	291	398	[50]	408	290	[165]	298

* Kantar - Public Division *

Schichtung der eigenen privaten Renten-/ Lebensversicherungen

PROZENT SENKRECHT

Teilgesamtheit: Männer und Frauen ab 60 Jahren (ohne Heimbewohner) - D e u t s c h l a n d

	+-- alle ---+	+-- LETZTE / HEUTIGE BERUFLICHE STELLUNG ("Alle" einschl. nie erwerbstätig und K.A. zur beruflichen Stellung) -----+											
		+----- M ä n n e r -----+						+----- F r a u e n -----+					
		Alle	Arbeiter	An- gestellte	Beamte/ Ber.-Sold	Selbst- ständige	Mit- helfende	Alle	Arbeiter	An- gestellte	Beamte/ Ber.-Sold	Selbst- ständige	Mit- helfende
Basis hochger. (in Tsd.)	22998	10464	3713	4209	1111	1330	16	12534	3272	7193	490	686	344
Basis ungewichtet	29262	13335	4784	5385	1452	1589	19	15927	4249	9244	650	796	404
ZY027 Renten-/ Lebensvers.													
Bezieher: hochger. (in Tsd.)	707	397	61	175	20	136	3	310	39	181	22	47	14
(in %)	3	4	2	4	2	10	19	2	1	3	4	7	4
ungewichtet	888	504	71	232	26	169	4	384	48	228	31	55	15
1 - u. 25 EUR	1	0	1	-	-	-	-	1	5	1	2	-	-
25 - u. 50 EUR	4	4	10	4	(5)	2	-	4	6	5	-	4	-
50 - u. 100 EUR	14	10	15	11	(20)	4	[30]	19	29	21	26	5	(6)
100 - u. 200 EUR	22	21	29	27	(16)	8	[48]	24	16	25	36	19	(37)
200 - u. 300 EUR	19	18	13	21	(10)	16	-	20	26	20	17	13	(23)
300 - u. 400 EUR	11	12	18	8	(17)	13	-	10	11	8	11	12	(13)
400 - u. 500 EUR	7	8	3	6	(8)	14	-	6	3	6	-	11	(6)
500 - u. 600 EUR	5	6	2	6	(7)	8	-	4	2	5	4	3	-
600 - u. 700 EUR	3	3	4	2	(2)	5	-	2	2	1	-	5	-
700 - u. 800 EUR	2	3	1	1	(4)	6	-	2	-	1	-	7	-
800 - u. 900 EUR	1	1	1	1	-	2	-	1	-	1	-	4	-
900 - u. 1.000 EUR	2	3	-	3	-	4	[22]	2	-	2	1	1	-
1.000 - u. 1.100 EUR	3	3	2	2	(11)	2	-	3	-	3	-	4	(14)
1.100 - u. 1.200 EUR	1	1	-	1	-	1	-	0	-	-	1	2	-
1.200 - u. 1.300 EUR	1	1	-	1	-	1	-	0	-	1	1	-	-
1.300 - u. 1.400 EUR	1	1	2	0	-	2	-	0	-	0	-	-	-
1.400 - u. 1.500 EUR	1	2	-	2	-	4	-	1	-	0	-	3	-
1.500 - u. 1.750 EUR	1	1	-	1	-	2	-	-	-	-	-	-	-
1.750 - u. 2.000 EUR	0	1	-	-	-	1	-	-	-	-	-	-	-
2.000 - u. 2.500 EUR	1	1	-	-	-	3	-	1	-	0	-	3	-
2.500 - u. 5.000 EUR	1	1	-	1	-	1	-	0	-	-	-	3	-
5.000 EUR und mehr	0	0	-	-	-	1	-	-	-	-	-	-	-
S U M M E	100	100	100	100	100	100	100	100	100	100	100	100	100
1 - u. 250 EUR	53	47	63	58	(45)	24	[78]	60	68	62	79	37	(62)
250 - u. 500 EUR	25	25	26	19	(31)	33	-	24	28	23	14	27	(24)
500 - u. 750 EUR	9	11	7	10	(13)	15	-	7	4	7	4	12	-
750 - u. 1.000 EUR	5	6	1	5	-	10	[22]	4	-	4	1	9	-
1.000 - u. 1.500 EUR	6	7	4	6	(11)	9	-	5	-	5	2	9	(14)
1.500 EUR und mehr	3	4	-	2	-	8	-	1	-	0	-	6	-
Betrag je Bezieher/in (EUR/M)	384	445	258	367	(340)	652	[311]	307	185	282	214	544	(331)

* Kantar - Public Division *

Schichtung der eigenen privaten Renten-/ Lebensversicherungen

PROZENT SENKRECHT

Teilgesamtheit: Männer ab 60 Jahren (ohne Heimbewohner) - D e u t s c h l a n d

	M ä n n e r - T ä t i g k e i t s n i v e a u																	
	Alle Arbeiter				Angestellte					Beamte, Berufssol.		Selbstständige				Mit-		
	Männer	Ange- lernt	Fach- arbeiter	Meister/ Polier	Ange- lernt	Einf. Fachkr.	Mittl. Fachkr.	Gehob. Fachkr.	Hochq./ leit.	Einf./ Mittl.D.	Gehob./ Höher.D.	Land- wirte	Hand- werker	Verkam. Freib.	Sonst. Freib.	Gewerbe/ treib.	hel- fende	Mit- treib.
Basis hochger. (in Tsd.)	10464	943	2393	377	115	482	1446	881	1285	357	754	155	274	207	173	521	16	
Basis ungewichtet	13335	988	3247	549	121	601	1774	1147	1742	389	1063	190	352	238	192	617	19	
ZY027 Renten-/ Lebensvers.																		
Bezieher: hochger. (in Tsd.)	397	12	36	13	1	10	56	43	65	3	17	13	36	24	18	46	3	
(in %)	4	1	2	3	1	2	4	5	5	1	2	8	13	11	10	9	19	
ungewichtet	504	13	42	16	2	13	64	59	94	3	23	15	46	31	21	56	4	
1 - u. 25 EUR	0	-	-	(2)	-	-	-	-	-	-	-	-	-	-	-	-	-	
25 - u. 50 EUR	4	(9)	9	(10)	-	-	9	4	1	-	(5)	-	3	-	-	2	-	
50 - u. 100 EUR	10	(11)	20	(4)	[47]	(25)	9	14	7	[64]	(13)	(4)	5	2	(14)	1	[30]	
100 - u. 200 EUR	21	(23)	33	(23)	-	(51)	33	27	20	-	(19)	(4)	13	7	(8)	7	[48]	
200 - u. 300 EUR	18	(16)	11	(15)	-	(15)	21	21	23	-	(12)	(30)	12	28	(19)	9	-	
300 - u. 400 EUR	12	(37)	17	(5)	-	(9)	5	10	8	[36]	(14)	(23)	19	5	(3)	14	-	
400 - u. 500 EUR	8	(3)	4	-	[53]	-	2	5	11	-	(9)	(15)	14	9	(7)	18	-	
500 - u. 600 EUR	6	-	1	(7)	-	-	13	4	3	-	(8)	-	10	8	-	11	-	
600 - u. 700 EUR	3	-	1	(14)	-	-	-	1	6	-	(2)	(9)	-	4	(11)	6	-	
700 - u. 800 EUR	3	-	-	(4)	-	-	-	6	-	-	(5)	-	4	6	(15)	6	-	
800 - u. 900 EUR	1	-	-	(4)	-	-	-	-	2	-	-	-	-	6	(6)	-	-	
900 - u. 1.000 EUR	3	-	-	-	-	-	-	5	6	-	-	-	8	6	-	3	[22]	
1.000 - u. 1.100 EUR	3	-	-	(11)	-	-	3	0	3	-	(13)	-	-	-	-	5	-	
1.100 - u. 1.200 EUR	1	-	-	-	-	-	-	-	2	-	-	-	3	-	-	-	-	
1.200 - u. 1.300 EUR	1	-	-	-	-	-	-	2	2	-	-	-	-	-	-	3	-	
1.300 - u. 1.400 EUR	1	-	3	-	-	-	-	-	1	-	-	(6)	3	4	-	-	-	
1.400 - u. 1.500 EUR	2	-	-	-	-	-	5	-	-	-	-	-	-	7	-	8	-	
1.500 - u. 1.750 EUR	1	-	-	-	-	-	-	2	1	-	-	(8)	3	3	-	-	-	
1.750 - u. 2.000 EUR	1	-	-	-	-	-	-	-	-	-	-	-	-	-	(6)	2	-	
2.000 - u. 2.500 EUR	1	-	-	-	-	-	-	-	-	-	-	-	3	2	-	5	-	
2.500 - u. 5.000 EUR	1	-	-	-	-	-	-	-	3	-	-	-	-	4	(6)	-	-	
5.000 EUR und mehr	0	-	-	-	-	-	-	-	-	-	-	-	-	-	(5)	-	-	
S U M M E	100	100	100	100	100	100	100	100	100	100	100	100	100	100	100	100	100	
1 - u. 250 EUR	47	(44)	72	(55)	[47]	(91)	65	56	50	[64]	(42)	(34)	30	24	(22)	17	[78]	
250 - u. 500 EUR	25	(56)	23	(5)	[53]	(9)	14	24	21	[36]	(31)	(42)	36	26	(29)	34	-	
500 - u. 750 EUR	11	-	2	(25)	-	-	13	9	9	-	(15)	(9)	12	16	(19)	17	-	
750 - u. 1.000 EUR	6	-	-	(4)	-	-	-	7	8	-	-	-	10	14	(13)	9	[22]	
1.000 - u. 1.500 EUR	7	-	3	(11)	-	-	8	2	8	-	(13)	(6)	6	11	-	16	-	
1.500 EUR und mehr	4	-	-	-	-	-	-	2	4	-	-	(8)	6	9	(17)	7	-	
Betrag je Bezieher/in (EUR/M)	445	(217)	220	(405)	[277]	(149)	304	327	484	[156]	(372)	(478)	508	736	(895)	676	[311]	

* Kantar - Public Division *

Schichtung der eigenen privaten Renten-/ Lebensversicherungen

Teilgesamtheit: Frauen ab 60 Jahren (ohne Heimbewohner) - D e u t s c h l a n d

		Frauen - Tätigkeitsniveau																
		Alle Arbeiter				Angestellte				Beamte, Berufssol.			Selbstständige				Mit-	
Frauen																	hel-	
		Ange- lernt	Fach- arbeiter	Meister/ Polier	Ange- lernt	Einf. Fachkr.	Mittl. Fachkr.	Gehob. Fachkr.	Hochq./ leit.	Einf./ Mittl.D.	Gehob./ Höher.D.	Land- wirte	Hand- werker	Verkam. Freib.	Sonst. Freib.	Gewerbe/ treib.		fende
Basis hochger. (in Tsd.)		12534	1904	1338	30	612	2427	3067	734	352	80	410	69	50	97	133	338	344
Basis ungewichtet		15927	2217	1979	53	682	2989	4050	1000	523	92	558	78	64	116	140	398	404
ZY027 Renten-/ Lebensvers.																		
Bezieher: hochger. (in Tsd.)		310	21	19	-	10	50	85	24	12	1	21	3	2	8	12	23	14
(in %)		2	1	1	-	2	2	3	3	3	1	5	4	3	8	9	7	4
ungewichtet		384	22	26	-	11	59	111	30	17	2	29	5	2	10	12	26	15
1 - u. 25 EUR		1	(5)	(5)	-	-	2	1	-	-	-	(2)	-	-	-	-	-	-
25 - u. 50 EUR		4	-	(13)	-	-	8	6	-	-	-	-	-	-	-	-	(9)	-
50 - u. 100 EUR		19	(46)	(11)	-	(31)	27	20	9	(13)	[72]	(24)	[45]	-	-	-	(4)	(6)
100 - u. 200 EUR		24	(19)	(13)	-	(6)	29	27	19	(16)	-	(37)	[17]	[65]	(25)	(8)	(20)	(37)
200 - u. 300 EUR		20	(13)	(41)	-	(11)	8	25	36	(9)	-	(18)	[38]	[35]	(19)	(15)	(6)	(23)
300 - u. 400 EUR		10	(12)	(9)	-	(13)	9	7	4	(17)	-	(12)	-	-	(16)	(16)	(13)	(13)
400 - u. 500 EUR		6	(5)	-	-	-	7	7	6	(4)	-	-	-	-	(15)	(25)	(4)	(6)
500 - u. 600 EUR		4	-	(4)	-	(25)	5	2	2	(16)	-	(4)	-	-	(13)	-	(2)	-
600 - u. 700 EUR		2	-	(4)	-	-	4	-	3	-	-	-	-	-	-	-	(11)	-
700 - u. 800 EUR		2	-	-	-	-	-	2	-	-	-	-	-	-	(12)	-	(11)	-
800 - u. 900 EUR		1	-	-	-	(14)	-	-	2	-	-	-	-	-	(5)	(13)	-	-
900 - u. 1.000 EUR		2	-	-	-	-	2	4	-	-	-	(1)	-	-	-	-	(3)	-
1.000 - u. 1.100 EUR		3	-	-	-	-	-	-	17	(16)	-	-	-	-	(12)	-	(3)	(14)
1.100 - u. 1.200 EUR		0	-	-	-	-	-	-	-	-	[28]	-	-	-	-	-	(5)	-
1.200 - u. 1.300 EUR		0	-	-	-	-	-	-	-	(10)	-	(1)	-	-	-	-	-	-
1.300 - u. 1.400 EUR		0	-	-	-	-	-	1	-	-	-	-	-	-	-	-	-	-
1.400 - u. 1.500 EUR		1	-	-	-	-	-	-	3	-	-	-	-	-	-	(11)	-	-
1.500 - u. 1.750 EUR		-	-	-	-	-	-	-	-	-	-	-	-	-	-	-	-	-
1.750 - u. 2.000 EUR		-	-	-	-	-	-	-	-	-	-	-	-	-	-	-	-	-
2.000 - u. 2.500 EUR		1	-	-	-	-	-	1	-	-	-	-	-	-	-	(12)	-	-
2.500 - u. 5.000 EUR		0	-	-	-	-	-	-	-	-	-	-	-	-	-	-	(6)	-
5.000 EUR und mehr		-	-	-	-	-	-	-	-	-	-	-	-	-	-	-	-	-
S U M M E		100	100	100	-	100	100	100	100	100	100	100	100	100	100	100	100	100
1 - u. 250 EUR		60	(80)	(55)	-	(48)	72	66	47	(29)	[72]	(79)	[80]	[100]	(30)	(20)	(39)	(62)
250 - u. 500 EUR		24	(20)	(37)	-	(13)	17	25	27	(30)	-	(14)	[20]	-	(28)	(44)	(20)	(24)
500 - u. 750 EUR		7	-	(8)	-	(25)	9	2	5	(16)	-	(4)	-	-	(13)	-	(21)	-
750 - u. 1.000 EUR		4	-	-	-	(14)	2	5	2	-	-	(1)	-	-	(17)	(13)	(7)	-
1.000 - u. 1.500 EUR		5	-	-	-	-	-	1	20	(25)	[28]	(1)	-	-	(12)	(11)	(8)	(14)
1.500 EUR und mehr		1	-	-	-	-	-	1	-	-	-	-	-	-	(12)	(6)	-	-
Betrag je Bezieher/in (EUR/M)		307	(148)	(226)	-	(344)	202	257	408	(500)	[342]	(209)	[144]	[156]	(480)	(702)	(563)	(331)

* Kantar - Public Division *

Schichtung der Rente aus dem Ausland

Teilgesamtheit: Männer und Frauen ab 60 Jahren (ohne Heimbewohner) - Deutschland

	+-- ALLE --+	+----- M ä n n e r -----+						+----- F r a u e n -----+					
		Alle	60-u. 65 J.	65-u. 75 J.	75-u. 85 J.	85 u. älter	65 u. älter	Alle	60-u. 65 J.	65-u. 75 J.	75-u. 85 J.	85 u. älter	65 u. älter
Basis hochger. (in Tsd.)	22998	10464	2685	3957	3090	732	7779	12534	2587	4394	4040	1513	9947
Basis ungewichtet	29262	13335	2165	4720	5476	974	11170	15927	2469	5213	6324	1921	13458
ZY031 Rente Ausland (brutto)													
Bezieher: hochger. (in Tsd.)	427	216	11	111	86	7	204	212	22	96	89	5	190
(in %)	2	2	0	3	3	1	3	2	1	2	2	0	2
ungewichtet	545	305	10	126	158	11	295	240	12	102	121	5	228
1 - u. 25 EUR	5	4	(6)	6	3	-	4	5	-	4	8	-	5
25 - u. 50 EUR	7	9	-	7	10	(22)	9	5	-	3	6	[24]	5
50 - u. 100 EUR	23	21	-	17	29	(18)	22	25	(9)	25	29	[23]	27
100 - u. 200 EUR	23	22	(5)	18	27	(34)	23	25	(40)	24	24	[7]	24
200 - u. 300 EUR	12	9	-	9	9	(19)	10	15	(20)	13	15	-	14
300 - u. 400 EUR	8	9	(24)	10	7	-	9	7	(23)	6	4	-	5
400 - u. 500 EUR	6	6	(15)	10	1	(3)	6	6	(8)	6	6	-	6
500 - u. 600 EUR	3	6	-	9	4	-	6	0	-	0	1	-	0
600 - u. 700 EUR	1	2	-	2	2	-	2	1	-	1	-	[21]	1
700 - u. 800 EUR	2	1	-	1	0	(4)	1	0	-	0	1	-	0
800 - u. 900 EUR	0	1	-	1	0	-	1	4	-	6	1	[25]	4
900 - u. 1.000 EUR	1	0	-	-	1	-	0	1	-	0	1	-	1
1.000 - u. 1.100 EUR	2	2	(15)	1	2	-	1	1	-	2	1	-	1
1.100 - u. 1.200 EUR	0	0	-	-	1	-	1	0	-	-	1	-	0
1.200 - u. 1.300 EUR	0	0	-	-	1	-	0	-	-	-	-	-	-
1.300 - u. 1.400 EUR	0	1	(12)	-	-	-	-	-	-	-	-	-	-
1.400 - u. 1.500 EUR	0	0	-	-	0	-	0	1	-	-	2	-	1
1.500 - u. 1.750 EUR	1	2	-	3	1	-	2	1	-	1	1	-	1
1.750 - u. 2.000 EUR	2	1	-	1	0	-	1	3	-	6	-	-	3
2.000 - u. 2.500 EUR	1	1	-	1	0	-	1	1	-	1	-	-	1
2.500 - u. 5.000 EUR	2	3	(23)	2	2	-	2	0	-	1	-	-	0
5.000 EUR und mehr	0	0	-	0	-	-	0	-	-	-	-	-	-
S U M M E	100	100	100	100	100	100	100	100	100	100	100	100	100
1 - u. 250 EUR	64	62	(11)	55	76	(79)	65	66	(67)	61	73	[54]	66
250 - u. 500 EUR	20	19	(39)	24	11	(17)	18	21	(33)	21	19	-	20
500 - u. 750 EUR	5	8	-	11	6	(4)	9	1	-	2	1	[21]	2
750 - u. 1.000 EUR	3	2	-	2	1	-	2	5	-	6	3	[25]	5
1.000 - u. 1.500 EUR	3	4	(27)	1	4	-	2	2	-	2	4	-	2
1.500 EUR und mehr	5	6	(23)	7	3	-	5	5	-	9	1	-	5
Betrag je Bezieher/in (EUR/M)	343	382	(1081)	404	278	(165)	343	303	(207)	393	226	[378]	314

Schichtung der Rente aus dem Ausland

PROZENT SENKRECHT

Teilgesamtheit: Männer ab 60 Jahren (ohne Heimbewohner) - D e u t s c h l a n d

	+-- ALLE +--			+ V E R H E I R A T E T E +			+----- A L L E I N S T E H E N D E N A C H F A M I L I E N S T A N D -----+											
		+-----+-----+-----+			+-----+-----+-----+			+-----+-----+-----+			+-----+-----+-----+			+-----+-----+-----+				
			Alle	60-u. 65 J.	65 u. älter	Alle	60-u. 65 J.	65 u. älter	Alle	60-u. 65 J.	65 u. älter	Alle	60-u. 65 J.	65 u. älter	Alle	60-u. 65 J.	65 u. älter	
Basis hochger. (in Tsd.)	10464	7554	1878	5676	2910	807	2103	998	71	927	1197	431	766	716	306	410		
Basis ungewichtet	13335	9605	1546	8059	3730	619	3111	1602	61	1541	1359	355	1004	769	203	566		
ZY031 Rente Ausland (brutto)																		
Bezieher: hochger. (in Tsd.)	216	152	10	142	63	1	63	23	-	23	29	1	28	11	-	11		
(in %)	2	2	1	2	2	0	3	2	-	3	2	0	4	2	-	3		
ungewichtet	305	217	9	208	88	1	87	34	-	34	37	1	36	17	-	17		
1 - u. 25 EUR	4	6	[6]	6	1	-	1	2	-	2	-	-	-	-	-	-		
25 - u. 50 EUR	9	7	-	7	13	-	13	12	-	12	10	-	10	(24)	-	(24)		
50 - u. 100 EUR	21	22	-	24	18	-	18	10	-	10	23	-	24	(22)	-	(22)		
100 - u. 200 EUR	22	20	[5]	21	26	-	27	36	-	36	20	-	20	(23)	-	(23)		
200 - u. 300 EUR	9	12	-	13	3	-	3	6	-	6	1	-	1	-	-	-		
300 - u. 400 EUR	9	10	[27]	9	7	-	7	6	-	6	7	-	7	(11)	-	(11)		
400 - u. 500 EUR	6	5	[16]	5	8	-	9	5	-	5	15	-	15	-	-	-		
500 - u. 600 EUR	6	7	-	7	4	-	4	3	-	3	6	-	6	(3)	-	(3)		
600 - u. 700 EUR	2	2	-	2	3	-	3	5	-	5	2	-	2	-	-	-		
700 - u. 800 EUR	1	0	-	0	2	-	2	-	-	-	3	-	4	-	-	-		
800 - u. 900 EUR	1	0	-	0	2	-	2	-	-	-	5	-	5	-	-	-		
900 - u. 1.000 EUR	0	-	-	-	2	-	2	1	-	1	3	-	3	-	-	-		
1.000 - u. 1.100 EUR	2	2	[16]	0	4	-	4	10	-	10	-	-	-	-	-	-		
1.100 - u. 1.200 EUR	0	1	-	1	-	-	-	-	-	-	-	-	-	-	-	-		
1.200 - u. 1.300 EUR	0	0	-	0	-	-	-	-	-	-	-	-	-	-	-	-		
1.300 - u. 1.400 EUR	1	1	[13]	-	-	-	-	-	-	-	-	-	-	-	-	-		
1.400 - u. 1.500 EUR	0	0	-	0	-	-	-	-	-	-	-	-	-	-	-	-		
1.500 - u. 1.750 EUR	2	1	-	1	4	-	4	-	-	-	2	-	2	(17)	-	(17)		
1.750 - u. 2.000 EUR	1	1	-	1	1	-	1	2	-	2	-	-	-	-	-	-		
2.000 - u. 2.500 EUR	1	1	-	1	-	-	-	-	-	-	-	-	-	-	-	-		
2.500 - u. 5.000 EUR	3	3	[16]	2	3	[100]	2	3	-	3	5	[100]	1	-	-	-		
5.000 EUR und mehr	0	0	-	0	-	-	-	-	-	-	-	-	-	-	-	-		
S U M M E	100	100	100	100	100	100	100	100	-	100	100	100	100	100	-	100		
1 - u. 250 EUR	62	62	[12]	66	61	-	62	66	-	66	54	-	56	(69)	-	(69)		
250 - u. 500 EUR	19	20	[43]	19	16	-	16	11	-	11	22	-	22	(11)	-	(11)		
500 - u. 750 EUR	8	9	-	9	7	-	7	8	-	8	7	-	7	(3)	-	(3)		
750 - u. 1.000 EUR	2	0	-	0	5	-	5	1	-	1	11	-	11	-	-	-		
1.000 - u. 1.500 EUR	4	3	[29]	2	4	-	4	10	-	10	-	-	-	-	-	-		
1.500 EUR und mehr	6	5	[16]	4	8	[100]	6	5	-	5	6	[100]	3	(17)	-	(17)		
Betrag je Bezieher/in (EUR/M)	382	366	[914]	326	418	[2900]	381	434	-	434	423	[2900]	339	(374)	-	(374)		

* Kantar - Public Division *

PROZENT SENKRECHT

Schichtung der Rente aus dem Ausland

Teilgesamtheit: Frauen ab 60 Jahren (ohne Heimbewohner) - D e u t s c h l a n d

	+-- ALLE +--			+ V E R H E I R A T E T E +			+----- A L L E I N S T E H E N D E N A C H F A M I L I E N S T A N D -----+									
		+-----+-----+-----+			+-----+-----+-----+			+-----+-----+-----+			+-----+-----+-----+			+-----+-----+-----+		
		Gesamt	60-u.	65 u.	Gesamt	60-u.	65 u.	Verwitwet	60-u.	65 u.	Geschieden/Getr.lebend	60-u.	65 u.	Ledig	60-u.	65 u.
	Alle	65 J.	älter	Alle	65 J.	älter	Alle	65 J.	älter	Alle	65 J.	älter	Alle	65 J.	älter	
Basis hochger. (in Tsd.)	12534	6395	1687	4708	6139	900	5239	4141	284	3857	1362	413	949	636	203	433
Basis ungewichtet	15927	8602	1759	6843	7325	710	6615	4844	212	4632	1626	319	1307	855	179	676
ZY031 Rente Ausland (brutto)																
Bezieher: hochger. (in Tsd.)	212	113	17	96	98	4	94	50	4	46	30	1	30	18	-	18
(in %)	2	2	1	2	2	0	2	1	1	1	2	0	3	3	-	4
ungewichtet	240	126	9	117	114	3	111	60	2	58	37	1	36	17	-	17
1 - u. 25 EUR	5	5	-	5	5	-	6	4	-	4	-	-	-	(19)	-	(19)
25 - u. 50 EUR	5	6	-	7	3	-	3	-	-	-	5	-	5	(6)	-	(6)
50 - u. 100 EUR	25	25	[12]	27	25	-	26	24	-	26	30	-	31	(20)	-	(20)
100 - u. 200 EUR	25	23	[28]	22	28	[86]	26	38	[100]	32	16	-	16	(23)	-	(23)
200 - u. 300 EUR	15	16	[22]	15	13	[14]	13	20	-	21	10	[100]	9	(2)	-	(2)
300 - u. 400 EUR	7	9	[29]	5	5	-	5	5	-	5	6	-	6	(4)	-	(4)
400 - u. 500 EUR	6	4	[10]	3	8	-	8	4	-	4	12	-	13	(12)	-	(12)
500 - u. 600 EUR	0	0	-	0	1	-	1	-	-	-	2	-	2	-	-	-
600 - u. 700 EUR	1	0	-	0	2	-	2	4	-	5	-	-	-	-	-	-
700 - u. 800 EUR	0	0	-	0	0	-	0	-	-	-	1	-	2	-	-	-
800 - u. 900 EUR	4	5	-	6	2	-	2	-	-	-	2	-	2	(6)	-	(6)
900 - u. 1.000 EUR	1	-	-	-	1	-	1	-	-	-	5	-	5	-	-	-
1.000 - u. 1.100 EUR	1	1	-	2	1	-	1	-	-	-	3	-	3	-	-	-
1.100 - u. 1.200 EUR	0	-	-	-	1	-	1	-	-	-	2	-	2	-	-	-
1.200 - u. 1.300 EUR	-	-	-	-	-	-	-	-	-	-	-	-	-	-	-	-
1.300 - u. 1.400 EUR	-	-	-	-	-	-	-	-	-	-	-	-	-	-	-	-
1.400 - u. 1.500 EUR	1	-	-	-	2	-	2	1	-	1	-	-	-	(8)	-	(8)
1.500 - u. 1.750 EUR	1	1	-	1	1	-	1	2	-	2	-	-	-	-	-	-
1.750 - u. 2.000 EUR	3	4	-	4	1	-	2	-	-	-	5	-	5	-	-	-
2.000 - u. 2.500 EUR	1	1	-	1	-	-	-	-	-	-	-	-	-	-	-	-
2.500 - u. 5.000 EUR	0	0	-	1	0	-	0	-	-	-	1	-	1	-	-	-
5.000 EUR und mehr	-	-	-	-	-	-	-	-	-	-	-	-	-	-	-	-
S U M M E	100	100	100	100	100	100	100	100	100	100	100	100	100	100	-	100
1 - u. 250 EUR	66	65	[62]	66	67	[86]	66	72	[100]	70	59	-	61	(68)	-	(68)
250 - u. 500 EUR	21	22	[38]	19	20	[14]	20	21	-	23	20	[100]	19	(18)	-	(18)
500 - u. 750 EUR	1	0	-	0	3	-	3	4	-	5	2	-	2	-	-	-
750 - u. 1.000 EUR	5	5	-	6	4	-	4	-	-	-	8	-	8	(6)	-	(6)
1.000 - u. 1.500 EUR	2	1	-	2	3	-	3	1	-	1	5	-	5	(8)	-	(8)
1.500 EUR und mehr	5	6	-	7	3	-	3	2	-	2	5	-	6	-	-	-
Betrag je Bezieher/in (EUR/M)	303	315	[226]	331	290	[133]	298	227	[112]	237	391	[271]	393	(299)	-	(299)

* Kantar - Public Division *

Schichtung der Rente aus dem Ausland

PROZENT SENKRECHT

Teilgesamtheit: Männer und Frauen ab 60 Jahren (ohne Heimbewohner) - D e u t s c h l a n d

	+-- alle ---+	+- LETZTE / HEUTIGE BERUFLICHE STELLUNG ("Alle" einschl. nie erwerbstätig und K.A. zur beruflichen Stellung) -----+											
		+----- M ä n n e r -----+							+----- F r a u e n -----+				
		Alle	Arbeiter	An- gestellte	Beamte/ Ber.-Sold	Selbst- ständige	Mit- helfende	Alle	Arbeiter	An- gestellte	Beamte/ Ber.-Sold	Selbst- ständige	Mit- helfende
Basis hochger. (in Tsd.)	22998	10464	3713	4209	1111	1330	16	12534	3272	7193	490	686	344
Basis ungewichtet	29262	13335	4784	5385	1452	1589	19	15927	4249	9244	650	796	404
ZY031 Rente Ausland (brutto)													
Bezieher: hochger. (in Tsd.)	427	216	85	94	5	30	-	212	58	109	4	24	7
(in %)	2	2	2	2	0	2	-	2	2	2	1	4	2
ungewichtet	545	305	98	151	7	45	-	240	65	129	5	21	8
1 - u. 25 EUR	5	4	7	3	-	4	-	5	4	2	-	(27)	-
25 - u. 50 EUR	7	9	9	10	-	7	-	5	3	4	-	(9)	[13]
50 - u. 100 EUR	23	21	26	17	[28]	20	-	25	27	22	[81]	(15)	[47]
100 - u. 200 EUR	23	22	19	23	[37]	21	-	25	26	29	-	(6)	[11]
200 - u. 300 EUR	12	9	11	8	-	8	-	15	16	14	[15]	(13)	[27]
300 - u. 400 EUR	8	9	9	10	[32]	6	-	7	9	8	-	(2)	-
400 - u. 500 EUR	6	6	4	6	-	13	-	6	8	3	-	(14)	-
500 - u. 600 EUR	3	6	6	8	-	0	-	0	-	1	-	-	[2]
600 - u. 700 EUR	1	2	1	2	-	4	-	1	3	-	-	(2)	-
700 - u. 800 EUR	0	1	0	1	0	0	-	0	-	0	-	(0)	-
800 - u. 900 EUR	2	1	2	0	-	-	-	4	1	5	-	(5)	-
900 - u. 1.000 EUR	1	0	-	1	-	1	-	1	-	0	-	(4)	-
1.000 - u. 1.100 EUR	2	2	3	2	-	-	-	1	-	2	-	(2)	-
1.100 - u. 1.200 EUR	0	0	-	-	-	3	-	0	-	0	[4]	-	-
1.200 - u. 1.300 EUR	0	0	1	-	-	-	-	-	-	-	-	-	-
1.300 - u. 1.400 EUR	0	1	-	-	-	5	-	-	-	-	-	-	-
1.400 - u. 1.500 EUR	0	0	-	-	[2]	-	-	1	-	2	-	-	-
1.500 - u. 1.750 EUR	1	2	-	3	-	-	-	1	3	0	-	-	-
1.750 - u. 2.000 EUR	2	1	0	1	-	-	-	3	-	5	-	-	-
2.000 - u. 2.500 EUR	1	1	-	1	[1]	-	-	1	-	1	-	-	-
2.500 - u. 5.000 EUR	2	3	3	2	-	7	-	0	-	0	-	(1)	-
5.000 EUR und mehr	0	0	-	0	-	-	-	-	-	-	-	-	-
S U M M E	100	100	100	100	100	100	-	100	100	100	100	100	100
1 - u. 250 EUR	64	62	69	58	[65]	54	-	66	69	64	[81]	(61)	[71]
250 - u. 500 EUR	20	19	16	20	[32]	25	-	21	24	19	[15]	(26)	[27]
500 - u. 750 EUR	5	8	7	10	-	5	-	1	3	1	-	(2)	[2]
750 - u. 1.000 EUR	3	2	2	2	-	1	-	5	1	6	-	(9)	-
1.000 - u. 1.500 EUR	3	4	4	2	[2]	8	-	2	-	4	[4]	(2)	-
1.500 EUR und mehr	5	6	3	9	[1]	7	-	5	3	7	-	(1)	-
Betrag je Bezieher/in (EUR/M)	343	382	297	426	[225]	496	-	303	244	370	[152]	(276)	[134]

* Kantar - Public Division *

Schichtung der Rente aus dem Ausland

PROZENT SENKRECHT

Teilgesamtheit: Männer ab 60 Jahren (ohne Heimbewohner) - D e u t s c h l a n d

	M ä n n e r - T ä t i g k e i t s n i v e a u																		
	A l l e M ä n n e r				A r b e i t e r					A n g e s t e l l t e				B e a m t e, B e r u f s s o l .		S e l b s t s t ä n d i g e			M i t -
	l e r n t	A n g e - l e r n t	F a c h - a r b e i t e r	M e i s t e r / P o l i e r	A n g e - l e r n t	E i n f . F a c h k r .	M i t t l . F a c h k r .	G e h o b . F a c h k r .	H o c h q . / l e i t .	E i n f . / M i t t l . D .	G e h o b . / H ö h e r . D .	L a n d - w i r t e	H a n d - w e r k e r	V e r k a m . F r e i b .	S o n s t . F r e i b .	G e w e r b e t r e i b .	h e l - f e n d e		
Basis hochger. (in Tsd.)	10464	943	2393	377	115	482	1446	881	1285	357	754	155	274	207	173	521	16		
Basis ungewichtet	13335	988	3247	549	121	601	1774	1147	1742	389	1063	190	352	238	192	617	19		
ZY031 Rente Ausland (brutto)																			
Bezieher: hochger. (in Tsd.)	216	26	54	5	12	8	25	10	38	2	3	0	5	3	8	14	-		
(in %)	2	3	2	1	10	2	2	1	3	1	0	0	2	1	4	3	-		
ungewichtet	305	28	61	9	9	11	40	23	68	4	3	1	11	5	5	23	-		
1 - u. 25 EUR	4	(15)	3	-	-	-	6	-	3	-	-	-	(13)	-	-	(4)	-		
25 - u. 50 EUR	9	(11)	9	[2]	-	-	16	(15)	9	-	-	-	(29)	-	-	(4)	-		
50 - u. 100 EUR	21	(21)	28	[25]	[17]	(18)	16	(40)	12	-	[47]	-	(32)	-	-	(30)	-		
100 - u. 200 EUR	22	(14)	19	[42]	[39]	(41)	28	(13)	15	[93]	-	-	-	[20]	[18]	(31)	-		
200 - u. 300 EUR	9	(14)	10	-	-	(9)	5	(5)	14	-	-	(10)	[21]	-	(9)	-	-		
300 - u. 400 EUR	9	(8)	10	[3]	[33]	(14)	4	(4)	7	-	[53]	-	[39]	-	(6)	-	-		
400 - u. 500 EUR	6	(9)	3	-	[8]	(5)	4	-	9	-	-	-	-	[52]	-	-	-		
500 - u. 600 EUR	6	(8)	5	-	[3]	-	14	(2)	10	-	-	[100]	-	-	-	-	-		
600 - u. 700 EUR	2	-	2	-	-	-	2	-	3	-	-	(2)	[4]	-	(7)	-	-		
700 - u. 800 EUR	1	-	1	-	-	(13)	1	-	-	-	-	-	-	-	(0)	-	-		
800 - u. 900 EUR	1	-	-	[28]	[0]	-	-	-	0	-	-	-	-	-	-	-	-		
900 - u. 1.000 EUR	0	-	-	-	-	-	-	(8)	-	-	-	-	-	-	(1)	-	-		
1.000 - u. 1.100 EUR	2	-	5	-	-	-	-	(1)	5	-	-	-	-	-	-	-	-		
1.100 - u. 1.200 EUR	0	-	-	-	-	-	-	-	-	-	-	-	-	-	(7)	-	-		
1.200 - u. 1.300 EUR	0	-	1	-	-	-	-	-	-	-	-	-	-	-	-	-	-		
1.300 - u. 1.400 EUR	1	-	-	-	-	-	-	-	-	-	-	-	-	-	[18]	-	-		
1.400 - u. 1.500 EUR	0	-	-	-	-	-	-	-	-	[4]	-	-	-	-	-	-	-		
1.500 - u. 1.750 EUR	2	-	-	-	-	-	2	(13)	3	-	-	-	-	-	-	-	-		
1.750 - u. 2.000 EUR	1	-	0	-	-	-	2	(0)	2	-	-	-	-	-	-	-	-		
2.000 - u. 2.500 EUR	1	-	-	-	-	-	-	-	3	[3]	-	-	-	-	-	-	-		
2.500 - u. 5.000 EUR	3	-	4	-	-	-	-	-	6	-	-	-	(15)	[16]	[12]	-	-		
5.000 EUR und mehr	0	-	-	-	-	-	-	-	0	-	-	-	-	-	-	-	-		
S U M M E	100	100	100	100	100	100	100	100	100	100	100	100	100	100	100	100	-		
1 - u. 250 EUR	62	(75)	66	[69]	[56]	(65)	67	(72)	46	[93]	[47]	-	(83)	[20]	[18]	(69)	-		
250 - u. 500 EUR	19	(17)	16	[3]	[41]	(22)	12	(4)	22	-	[53]	-	[60]	[52]	(14)	-	-		
500 - u. 750 EUR	8	(8)	8	-	[3]	-	17	(2)	13	-	-	[100]	(2)	[4]	-	(7)	-		
750 - u. 1.000 EUR	2	-	-	[28]	[0]	(13)	-	(8)	0	-	-	-	-	-	(2)	-	-		
1.000 - u. 1.500 EUR	4	-	6	-	-	-	-	(1)	5	[4]	-	-	-	[18]	(7)	-	-		
1.500 EUR und mehr	6	-	4	-	-	-	4	(14)	14	[3]	-	-	(15)	[16]	[12]	-	-		
Betrag je Bezieher/in (EUR/M)	382	(191)	347	[313]	[230]	(272)	263	(380)	636	[259]	[203]	[500]	(589)	[618]	[838]	(255)	-		

* Kantar - Public Division *

Schichtung der Rente aus dem Ausland

PROZENT SENKRECHT

Teilgesamtheit: Frauen ab 60 Jahren (ohne Heimbewohner) - D e u t s c h l a n d

		Frauen - Tätigkeitsniveau																
		Alle Arbeiter				Angestellte				Beamte, Berufssol.			Selbstständige				Mit-	
Frauen																	hel-	
		Ange-	Fach-	Meister	Ange-	Einf.	Mittl.	Gehob.	Hochq./	Einf./	Gehob./	Land-	Hand-	Verkam.	Sonst.	Gewerbe		
		lernt	arbeiter	Polier	lernt	Fachkr.	Fachkr.	Fachkr.	leit.	Mittl.D.	Höher.D.	wirte	werker	Freib.	Freib.	treib.	fende	
Basis hochger. (in Tsd.)		12534	1904	1338	30	612	2427	3067	734	352	80	410	69	50	97	133	338	344
Basis ungewichtet		15927	2217	1979	53	682	2989	4050	1000	523	92	558	78	64	116	140	398	404
ZY031 Rente Ausland (brutto)																		
Bezieher: hochger. (in Tsd.)		212	41	17	-	7	31	41	22	8	-	4	0	-	3	13	8	7
(in %)		2	2	1	-	1	1	1	3	2	-	1	1	-	3	10	2	2
ungewichtet		240	43	22	-	8	29	54	23	15	-	5	1	-	3	7	10	8
1 - u. 25 EUR		5	6	-	-	[11]	(1)	1	-	-	-	-	-	-	[50]	-	-	-
25 - u. 50 EUR		5	1	(7)	-	-	(3)	10	-	-	-	-	-	-	-	(29)	[13]	[13]
50 - u. 100 EUR		25	21	(40)	-	[10]	(25)	29	(16)	(6)	[81]	-	-	[31]	[15]	(10)	[47]	[47]
100 - u. 200 EUR		25	28	(23)	-	[66]	(24)	27	(29)	(26)	-	-	-	[51]	-	-	[11]	[11]
200 - u. 300 EUR		15	20	(6)	-	-	(18)	4	(20)	(44)	-	[15]	-	-	[1]	(39)	[27]	[27]
300 - u. 400 EUR		7	6	(15)	-	[12]	(16)	6	(3)	-	-	-	-	[18]	-	-	-	-
400 - u. 500 EUR		6	9	(6)	-	-	(3)	1	(10)	-	-	-	-	-	[25]	-	-	-
500 - u. 600 EUR		0	-	-	-	-	-	-	(3)	-	-	-	-	-	-	-	-	[2]
600 - u. 700 EUR		1	4	-	-	-	-	-	-	-	-	[100]	-	-	-	-	-	-
700 - u. 800 EUR		0	-	-	-	-	-	1	(0)	-	-	-	-	-	-	(1)	-	-
800 - u. 900 EUR		4	-	(3)	-	-	(6)	3	(12)	-	-	-	-	-	[9]	-	-	-
900 - u. 1.000 EUR		1	-	-	-	-	-	1	-	-	-	-	-	-	-	(12)	-	-
1.000 - u. 1.100 EUR		1	-	-	-	-	-	2	-	(13)	-	-	-	-	-	(6)	-	-
1.100 - u. 1.200 EUR		0	-	-	-	-	-	1	-	-	[4]	-	-	-	-	-	-	-
1.200 - u. 1.300 EUR		-	-	-	-	-	-	-	-	-	-	-	-	-	-	-	-	-
1.300 - u. 1.400 EUR		-	-	-	-	-	-	-	-	-	-	-	-	-	-	-	-	-
1.400 - u. 1.500 EUR		1	-	-	-	-	-	3	-	(4)	-	-	-	-	-	-	-	-
1.500 - u. 1.750 EUR		1	5	-	-	-	-	1	-	-	-	-	-	-	-	-	-	-
1.750 - u. 2.000 EUR		3	-	-	-	-	-	10	(7)	-	-	-	-	-	-	-	-	-
2.000 - u. 2.500 EUR		1	-	-	-	-	(4)	-	-	-	-	-	-	-	-	-	-	-
2.500 - u. 5.000 EUR		0	-	-	-	-	-	-	-	(6)	-	-	-	-	-	(2)	-	-
5.000 EUR und mehr		-	-	-	-	-	-	-	-	-	-	-	-	-	-	-	-	-
S U M M E		100	100	100	-	100	100	100	100	100	-	100	100	-	100	100	100	100
1 - u. 250 EUR		66	68	(69)	-	[88]	(64)	68	(48)	(61)	-	[81]	-	[82]	[65]	(49)	[71]	[71]
250 - u. 500 EUR		21	23	(28)	-	[12]	(25)	9	(30)	(16)	-	[15]	-	[18]	[26]	(29)	[27]	[27]
500 - u. 750 EUR		1	4	-	-	-	-	-	(3)	-	-	[100]	-	-	-	-	[2]	[2]
750 - u. 1.000 EUR		5	-	(3)	-	-	(6)	5	(12)	-	-	-	-	[9]	(13)	-	-	-
1.000 - u. 1.500 EUR		2	-	-	-	-	-	7	-	(17)	-	[4]	-	-	(6)	-	-	-
1.500 EUR und mehr		5	5	-	-	-	(4)	11	(7)	(6)	-	-	-	-	(2)	-	-	-
Betrag je Bezieher/in (EUR/M)		303	272	(179)	-	[128]	(297)	409	(416)	(518)	-	[152]	[691]	-	[170]	[209]	(404)	[134]

* Kantar - Public Division *

Schichtung der sonstigen Rente

PROZENT SENKRECHT

Teilgesamtheit: Männer und Frauen ab 60 Jahren (ohne Heimbewohner) - Deutschland

	+-- ALLE +--		+----- M ä n n e r -----+						+----- F r a u e n -----+					
			Alle	60-u. 65 J.	65-u. 75 J.	75-u. 85 J.	85 u. älter	65 u. älter	Alle	60-u. 65 J.	65-u. 75 J.	75-u. 85 J.	85 u. älter	65 u. älter
Basis hochger. (in Tsd.)	22998		10464	2685	3957	3090	732	7779	12534	2587	4394	4040	1513	9947
Basis ungewichtet	29262		13335	2165	4720	5476	974	11170	15927	2469	5213	6324	1921	13458
ZY025/1 Sonst. R. (brutto)														
Bezieher: hochger. (in Tsd.)	57		36	2	16	11	8	35	20	3	5	7	5	18
(in %)	0		0	0	0	0	1	0	0	0	0	0	0	0
ungewichtet	71		47	3	14	19	11	44	24	3	8	7	6	21
1 - u. 25 EUR	4		1	-	-	(2)	-	1	(10)	-	-	-	[36]	(11)
25 - u. 50 EUR	4		-	-	-	-	-	-	(11)	-	[10]	-	[33]	(13)
50 - u. 100 EUR	9		11	-	(6)	(7)	(28)	11	(7)	-	[29]	-	-	(8)
100 - u. 200 EUR	25		27	-	(21)	(32)	(35)	28	(22)	-	[8]	[32]	[31]	(25)
200 - u. 300 EUR	14		17	[30]	(26)	(13)	-	16	(9)	-	-	[24]	-	(10)
300 - u. 400 EUR	10		13	[70]	(12)	(2)	(18)	10	(5)	-	[17]	[3]	-	(6)
400 - u. 500 EUR	7		1	-	(2)	-	(2)	1	(18)	[57]	[19]	[18]	-	(13)
500 - u. 600 EUR	4		2	-	-	(8)	-	3	(6)	[28]	[8]	-	-	(2)
600 - u. 700 EUR	4		4	-	(7)	(2)	-	4	(4)	[15]	[10]	-	-	(3)
700 - u. 800 EUR	5		7	-	(17)	-	-	8	-	-	-	-	-	-
800 - u. 900 EUR	-		-	-	-	-	-	-	-	-	-	-	-	-
900 - u. 1.000 EUR	-		-	-	-	-	-	-	-	-	-	-	-	-
1.000 - u. 1.100 EUR	1		2	-	-	-	(8)	2	-	-	-	-	-	-
1.100 - u. 1.200 EUR	-		-	-	-	-	-	-	-	-	-	-	-	-
1.200 - u. 1.300 EUR	-		-	-	-	-	-	-	-	-	-	-	-	-
1.300 - u. 1.400 EUR	1		2	-	-	(5)	-	2	-	-	-	-	-	-
1.400 - u. 1.500 EUR	-		-	-	-	-	-	-	-	-	-	-	-	-
1.500 - u. 1.750 EUR	5		3	-	-	(5)	(8)	4	(8)	-	-	[22]	-	(9)
1.750 - u. 2.000 EUR	-		-	-	-	-	-	-	-	-	-	-	-	-
2.000 - u. 2.500 EUR	7		11	-	(9)	(23)	-	11	-	-	-	-	-	-
2.500 - u. 5.000 EUR	-		-	-	-	-	-	-	-	-	-	-	-	-
5.000 EUR und mehr	-		-	-	-	-	-	-	-	-	-	-	-	-
S U M M E	100		100	100	100	100	100	100	100	100	100	100	100	100
1 - u. 250 EUR	52		51	-	(51)	(49)	(63)	53	(54)	-	[46]	[44]	[100]	(62)
250 - u. 500 EUR	22		18	[100]	(16)	(8)	(20)	14	(28)	[57]	[36]	[33]	-	(24)
500 - u. 750 EUR	7		6	-	(7)	(10)	-	6	(10)	[43]	[18]	-	-	(5)
750 - u. 1.000 EUR	5		7	-	(17)	-	-	8	-	-	-	-	-	-
1.000 - u. 1.500 EUR	2		3	-	-	(5)	(8)	4	-	-	-	-	-	-
1.500 EUR und mehr	12		14	-	(9)	(28)	(8)	15	(8)	-	-	[22]	-	(9)
Betrag je Bezieher/in (EUR/M)	489		561	[296]	(530)	(774)	(384)	573	(360)	[521]	[285]	[565]	[72]	(337)

* Kantar - Public Division *

Schichtung der sonstigen Rente

PROZENT SENKRECHT

Teilgesamtheit: Männer ab 60 Jahren (ohne Heimbewohner) - D e u t s c h l a n d

	+-- ALLE +--			+ V E R H E I R A T E T E +			+----- A L L E I N S T E H E N D E N A C H F A M I L I E N S T A N D -----+											
		+-----+-----+-----+			+-----+-----+-----+			+-----+-----+-----+			+-----+-----+-----+			+-----+-----+-----+				
			Alle	60-u. 65 J.	65 u. älter	Alle	60-u. 65 J.	65 u. älter	Gesamt	Verwitwet		Geschieden/Getr.lebend		Ledig				
Basis hochger. (in Tsd.)	10464	7554	1878	5676	2910	807	2103	998	71	927	1197	431	766	716	306	410		
Basis ungewichtet	13335	9605	1546	8059	3730	619	3111	1602	61	1541	1359	355	1004	769	203	566		
ZY025/1 Sonst. R. (brutto)																		
Bezieher: hochger. (in Tsd.)	36	16	1	15	21	1	20	15	-	15	6	1	5	0	-	0		
(in %)	0	0	0	0	1	0	1	1	-	2	0	0	1	0	-	0		
ungewichtet	47	15	2	13	32	1	31	23	-	23	8	1	7	1	-	1		
1 - u. 25 EUR	1	-	-	-	1	-	1	-	-	-	[4]	-	[5]	-	-	-		
25 - u. 50 EUR	-	-	-	-	-	-	-	-	-	-	-	-	-	-	-	-		
50 - u. 100 EUR	11	(6)	-	(6)	14	-	15	(15)	-	(15)	[14]	-	[16]	-	-	-		
100 - u. 200 EUR	27	(14)	-	(15)	36	-	37	(42)	-	(42)	[21]	-	[23]	-	-	-		
200 - u. 300 EUR	17	(34)	[48]	(33)	4	-	4	(3)	-	(3)	[6]	-	[7]	-	-	-		
300 - u. 400 EUR	13	(17)	[52]	(15)	9	[100]	7	-	-	-	[29]	[100]	[20]	[100]	-	[100]		
400 - u. 500 EUR	1	-	-	-	2	-	2	(3)	-	(3)	-	-	-	-	-	-		
500 - u. 600 EUR	2	(6)	-	(6)	-	-	-	-	-	-	-	-	-	-	-	-		
600 - u. 700 EUR	4	(7)	-	(7)	1	-	1	(2)	-	(2)	-	-	-	-	-	-		
700 - u. 800 EUR	7	-	-	-	13	-	13	(18)	-	(18)	-	-	-	-	-	-		
800 - u. 900 EUR	-	-	-	-	-	-	-	-	-	-	-	-	-	-	-	-		
900 - u. 1.000 EUR	-	-	-	-	-	-	-	-	-	-	-	-	-	-	-	-		
1.000 - u. 1.100 EUR	2	-	-	-	3	-	3	(4)	-	(4)	-	-	-	-	-	-		
1.100 - u. 1.200 EUR	-	-	-	-	-	-	-	-	-	-	-	-	-	-	-	-		
1.200 - u. 1.300 EUR	-	-	-	-	-	-	-	-	-	-	-	-	-	-	-	-		
1.300 - u. 1.400 EUR	2	-	-	-	3	-	3	(4)	-	(4)	-	-	-	-	-	-		
1.400 - u. 1.500 EUR	-	-	-	-	-	-	-	-	-	-	-	-	-	-	-	-		
1.500 - u. 1.750 EUR	3	-	-	-	6	-	6	(8)	-	(8)	-	-	-	-	-	-		
1.750 - u. 2.000 EUR	-	-	-	-	-	-	-	-	-	-	-	-	-	-	-	-		
2.000 - u. 2.500 EUR	11	(16)	-	(17)	7	-	7	-	-	-	[26]	-	[29]	-	-	-		
2.500 - u. 5.000 EUR	-	-	-	-	-	-	-	-	-	-	-	-	-	-	-	-		
5.000 EUR und mehr	-	-	-	-	-	-	-	-	-	-	-	-	-	-	-	-		
S U M M E	100	100	100	100	100	100	100	100	-	100	100	100	100	100	-	100		
1 - u. 250 EUR	51	(48)	-	(51)	53	-	55	(60)	-	(60)	[39]	-	[44]	-	-	-		
250 - u. 500 EUR	18	(24)	[100]	(19)	13	[100]	11	(3)	-	(3)	[35]	[100]	[27]	[100]	-	[100]		
500 - u. 750 EUR	6	(12)	-	(13)	1	-	1	(2)	-	(2)	-	-	-	-	-	-		
750 - u. 1.000 EUR	7	-	-	-	13	-	13	(18)	-	(18)	-	-	-	-	-	-		
1.000 - u. 1.500 EUR	3	-	-	-	6	-	6	(8)	-	(8)	-	-	-	-	-	-		
1.500 EUR und mehr	14	(16)	-	(17)	13	-	13	(8)	-	(8)	[26]	-	[29]	-	-	-		
Betrag je Bezieher/in (EUR/M)	561	(567)	[294]	(586)	557	[300]	564	(485)	-	(485)	[763]	[300]	[819]	[300]	-	[300]		

* Kantar - Public Division *

Schichtung der sonstigen Rente

PROZENT SENKRECHT

Teilgesamtheit: Frauen ab 60 Jahren (ohne Heimbewohner) - Deutschland

	+-- ALLE +--			+ V E R H E I R A T E T E +			+----- A L L E I N S T E H E N D E N A C H F A M I L I E N S T A N D -----+									
		+-----+-----+-----+			+-----+-----+-----+			+-----+-----+-----+			+-----+-----+-----+			+-----+-----+-----+		
			Alle	60-u. 65 J.	65 u. älter	Alle	60-u. 65 J.	65 u. älter	Alle	60-u. 65 J.	65 u. älter	Alle	60-u. 65 J.	65 u. älter	Alle	60-u. 65 J.
Basis hochger. (in Tsd.)	12534	6395	1687	4708	6139	900	5239	4141	284	3857	1362	413	949	636	203	433
Basis ungewichtet	15927	8602	1759	6843	7325	710	6615	4844	212	4632	1626	319	1307	855	179	676
ZY025/1 Sonst. R. (brutto)																
Bezieher: hochger. (in Tsd.)	20	6	3	3	14	-	14	5	-	5	3	-	3	7	-	7
(in %)	0	0	0	0	0	-	0	0	-	0	0	-	0	1	-	2
ungewichtet	24	8	3	5	16	-	16	5	-	5	4	-	4	7	-	7
1 - u. 25 EUR	(10)	-	-	-	(13)	-	(13)	[29]	-	[29]	-	-	-	[9]	-	[9]
25 - u. 50 EUR	(11)	[8]	-	[14]	(12)	-	(12)	[19]	-	[19]	-	-	-	[13]	-	[13]
50 - u. 100 EUR	(7)	[24]	-	[43]	-	-	-	-	-	-	-	-	-	-	-	-
100 - u. 200 EUR	(22)	-	-	-	(31)	-	(31)	[52]	-	[52]	-	-	-	[31]	-	[31]
200 - u. 300 EUR	(9)	-	-	-	(12)	-	(12)	-	-	-	-	-	-	[27]	-	[27]
300 - u. 400 EUR	(5)	-	-	-	(8)	-	(8)	-	-	-	[35]	-	[35]	-	-	-
400 - u. 500 EUR	(18)	[41]	[57]	[28]	(9)	-	(9)	-	-	-	-	-	-	[20]	-	[20]
500 - u. 600 EUR	(6)	[12]	[28]	-	(3)	-	(3)	-	-	-	[13]	-	[13]	-	-	-
600 - u. 700 EUR	(4)	[15]	[15]	[14]	-	-	-	-	-	-	-	-	-	-	-	-
700 - u. 800 EUR	-	-	-	-	-	-	-	-	-	-	-	-	-	-	-	-
800 - u. 900 EUR	-	-	-	-	-	-	-	-	-	-	-	-	-	-	-	-
900 - u. 1.000 EUR	-	-	-	-	-	-	-	-	-	-	-	-	-	-	-	-
1.000 - u. 1.100 EUR	-	-	-	-	-	-	-	-	-	-	-	-	-	-	-	-
1.100 - u. 1.200 EUR	-	-	-	-	-	-	-	-	-	-	-	-	-	-	-	-
1.200 - u. 1.300 EUR	-	-	-	-	-	-	-	-	-	-	-	-	-	-	-	-
1.300 - u. 1.400 EUR	-	-	-	-	-	-	-	-	-	-	-	-	-	-	-	-
1.400 - u. 1.500 EUR	-	-	-	-	-	-	-	-	-	-	-	-	-	-	-	-
1.500 - u. 1.750 EUR	(8)	-	-	-	(11)	-	(11)	-	-	-	[52]	-	[52]	-	-	-
1.750 - u. 2.000 EUR	-	-	-	-	-	-	-	-	-	-	-	-	-	-	-	-
2.000 - u. 2.500 EUR	-	-	-	-	-	-	-	-	-	-	-	-	-	-	-	-
2.500 - u. 5.000 EUR	-	-	-	-	-	-	-	-	-	-	-	-	-	-	-	-
5.000 EUR und mehr	-	-	-	-	-	-	-	-	-	-	-	-	-	-	-	-
S U M M E	100	100	100	100	100	-	100	100	-	100	100	-	100	100	-	100
1 - u. 250 EUR	(54)	[32]	-	[57]	(63)	-	(63)	[100]	-	[100]	-	-	-	[67]	-	[67]
250 - u. 500 EUR	(28)	[41]	[57]	[28]	(23)	-	(23)	-	-	-	[35]	-	[35]	[33]	-	[33]
500 - u. 750 EUR	(10)	[27]	[43]	[14]	(3)	-	(3)	-	-	-	[13]	-	[13]	-	-	-
750 - u. 1.000 EUR	-	-	-	-	-	-	-	-	-	-	-	-	-	-	-	-
1.000 - u. 1.500 EUR	-	-	-	-	-	-	-	-	-	-	-	-	-	-	-	-
1.500 EUR und mehr	(8)	-	-	-	(11)	-	(11)	-	-	-	[52]	-	[52]	-	-	-
Betrag je Bezieher/in (EUR/M)	(360)	[377]	[521]	[266]	(354)	-	(354)	[81]	-	[81]	[1066]	-	[1066]	[207]	-	[207]

* Kantar - Public Division *

Schichtung der sonstigen Rente

PROZENT SENKRECHT

Teilgesamtheit: Männer und Frauen ab 60 Jahren (ohne Heimbewohner) - D e u t s c h l a n d

	+-- alle ---+	+- LETZTE / HEUTIGE BERUFLICHE STELLUNG ("Alle" einschl. nie erwerbstätig und K.A. zur beruflichen Stellung) -----+											
		+----- M ä n n e r -----+							+----- F r a u e n -----+				
		Alle	Arbeiter	An- gestellte	Beamte/ Ber.-Sold	Selbst- ständige	Mit- helfende	Alle	Arbeiter	An- gestellte	Beamte/ Ber.-Sold	Selbst- ständige	Mit- helfende
Basis hochger. (in Tsd.)	22998	10464	3713	4209	1111	1330	16	12534	3272	7193	490	686	344
Basis ungewichtet	29262	13335	4784	5385	1452	1589	19	15927	4249	9244	650	796	404
ZY025/1 Sonst. R. (brutto)													
Bezieher: hochger. (in Tsd.)	57	36	5	13	3	15	-	20	5	10	2	2	-
(in %)	0	0	0	0	0	1	-	0	0	0	0	0	-
ungewichtet	71	47	9	12	4	21	-	24	5	13	2	2	-
1 - u. 25 EUR	4	1	-	-	-	(2)	-	(10)	-	(19)	-	-	-
25 - u. 50 EUR	4	-	-	-	-	-	-	(11)	[20]	(13)	-	-	-
50 - u. 100 EUR	9	11	[28]	(7)	[46]	-	-	(7)	-	(4)	-	-	-
100 - u. 200 EUR	25	27	[36]	-	[36]	(45)	-	(22)	[20]	(23)	[74]	-	-
200 - u. 300 EUR	14	17	[11]	(40)	-	(3)	-	(9)	[19]	(9)	-	-	-
300 - u. 400 EUR	10	13	[26]	(20)	-	(2)	-	(5)	-	(11)	-	-	-
400 - u. 500 EUR	7	1	-	(1)	[10]	-	-	(18)	[32]	(22)	-	-	-
500 - u. 600 EUR	4	2	-	-	-	(6)	-	(6)	-	-	[26]	-	-
600 - u. 700 EUR	4	4	-	-	[8]	(7)	-	(4)	[9]	-	-	[23]	-
700 - u. 800 EUR	5	7	-	(22)	-	-	-	-	-	-	-	-	-
800 - u. 900 EUR	-	-	-	-	-	-	-	-	-	-	-	-	-
900 - u. 1.000 EUR	-	-	-	-	-	-	-	-	-	-	-	-	-
1.000 - u. 1.100 EUR	1	2	-	-	-	(5)	-	-	-	-	-	-	-
1.100 - u. 1.200 EUR	-	-	-	-	-	-	-	-	-	-	-	-	-
1.200 - u. 1.300 EUR	-	-	-	-	-	-	-	-	-	-	-	-	-
1.300 - u. 1.400 EUR	1	2	-	(4)	-	-	-	-	-	-	-	-	-
1.400 - u. 1.500 EUR	-	-	-	-	-	-	-	-	-	-	-	-	-
1.500 - u. 1.750 EUR	5	3	-	(5)	-	(5)	-	(8)	-	-	-	[77]	-
1.750 - u. 2.000 EUR	-	-	-	-	-	-	-	-	-	-	-	-	-
2.000 - u. 2.500 EUR	7	11	-	-	-	(27)	-	-	-	-	-	-	-
2.500 - u. 5.000 EUR	-	-	-	-	-	-	-	-	-	-	-	-	-
5.000 EUR und mehr	-	-	-	-	-	-	-	-	-	-	-	-	-
S U M M E	100	100	100	100	100	100	-	100	100	100	100	100	-
1 - u. 250 EUR	52	51	[63]	(41)	[82]	(50)	-	(54)	[40]	(67)	[74]	-	-
250 - u. 500 EUR	22	18	[37]	(28)	[10]	(2)	-	(28)	[52]	(33)	-	-	-
500 - u. 750 EUR	7	6	-	-	[8]	(13)	-	(10)	[9]	-	[26]	[23]	-
750 - u. 1.000 EUR	5	7	-	(22)	-	-	-	-	-	-	-	-	-
1.000 - u. 1.500 EUR	2	3	-	(4)	-	(5)	-	-	-	-	-	-	-
1.500 EUR und mehr	12	14	-	(5)	-	(31)	-	(8)	-	-	-	[77]	-
Betrag je Bezieher/in (EUR/M)	489	561	[177]	(477)	[171]	(868)	-	(360)	[292]	(192)	[276]	[1453]	-

* Kantar - Public Division *

Schichtung der sonstigen Rente

PROZENT SENKRECHT

Teilgesamtheit: Männer ab 60 Jahren (ohne Heimbewohner) - D e u t s c h l a n d

	M ä n n e r - T ä t i g k e i t s n i v e a u																
	Alle Arbeiter				Angestellte					Beamte, Berufssol.		Selbstständige				Mit-	
	Männer	gelernt	Fach-	Meister-	gelernt	Einf.	Mittl.	Gehob.	Hochq./	Einf./	Gehob./	Land-	Hand-	Verkam.	Sonst.	Gewerbe-	hel-
Basis hochger. (in Tsd.)	10464	943	2393	377	115	482	1446	881	1285	357	754	155	274	207	173	521	16
Basis ungewichtet	13335	988	3247	549	121	601	1774	1147	1742	389	1063	190	352	238	192	617	19
ZY025/1 Sonst. R. (brutto)																	
Bezieher: hochger. (in Tsd.)	36	1	4	-	4	0	1	3	4	3	1	6	1	5	-	2	-
(in %)	0	0	0	-	4	0	0	0	0	1	0	4	0	3	-	0	-
ungewichtet	47	3	6	-	2	1	1	4	4	2	2	11	2	5	-	3	-
1 - u. 25 EUR	1	-	-	-	-	-	-	-	-	-	-	-	[18]	-	-	-	-
25 - u. 50 EUR	-	-	-	-	-	-	-	-	-	-	-	-	-	-	-	-	-
50 - u. 100 EUR	11	[61]	[17]	-	-	-	-	[31]	-	[56]	-	-	-	-	-	-	-
100 - u. 200 EUR	27	[13]	[43]	-	-	-	-	-	-	[44]	-	(93)	[82]	-	-	-	-
200 - u. 300 EUR	17	-	[15]	-	[100]	-	-	[14]	[8]	-	-	(7)	-	-	-	-	-
300 - u. 400 EUR	13	[26]	[25]	-	-	[100]	[100]	[49]	-	-	-	-	-	-	-	[12]	-
400 - u. 500 EUR	1	-	-	-	-	-	-	[6]	-	-	[56]	-	-	-	-	-	-
500 - u. 600 EUR	2	-	-	-	-	-	-	-	-	-	-	-	-	[16]	-	-	-
600 - u. 700 EUR	4	-	-	-	-	-	-	-	-	-	[44]	-	-	-	-	[54]	-
700 - u. 800 EUR	7	-	-	-	-	-	-	-	[65]	-	-	-	-	-	-	-	-
800 - u. 900 EUR	-	-	-	-	-	-	-	-	-	-	-	-	-	-	-	-	-
900 - u. 1.000 EUR	-	-	-	-	-	-	-	-	-	-	-	-	-	-	-	-	-
1.000 - u. 1.100 EUR	2	-	-	-	-	-	-	-	-	-	-	-	-	-	-	[34]	-
1.100 - u. 1.200 EUR	-	-	-	-	-	-	-	-	-	-	-	-	-	-	-	-	-
1.200 - u. 1.300 EUR	-	-	-	-	-	-	-	-	-	-	-	-	-	-	-	-	-
1.300 - u. 1.400 EUR	2	-	-	-	-	-	-	-	[13]	-	-	-	-	-	-	-	-
1.400 - u. 1.500 EUR	-	-	-	-	-	-	-	-	-	-	-	-	-	-	-	-	-
1.500 - u. 1.750 EUR	3	-	-	-	-	-	-	-	[14]	-	-	-	-	[12]	-	-	-
1.750 - u. 2.000 EUR	-	-	-	-	-	-	-	-	-	-	-	-	-	-	-	-	-
2.000 - u. 2.500 EUR	11	-	-	-	-	-	-	-	-	-	-	-	-	[72]	-	-	-
2.500 - u. 5.000 EUR	-	-	-	-	-	-	-	-	-	-	-	-	-	-	-	-	-
5.000 EUR und mehr	-	-	-	-	-	-	-	-	-	-	-	-	-	-	-	-	-
S U M M E	100	100	100	-	100	100	100	100	100	100	100	100	100	100	-	100	-
1 - u. 250 EUR	51	[74]	[60]	-	[89]	-	-	[45]	-	[100]	-	(100)	[100]	-	-	-	-
250 - u. 500 EUR	18	[26]	[40]	-	[11]	[100]	[100]	[55]	[8]	-	[56]	-	-	-	-	[12]	-
500 - u. 750 EUR	6	-	-	-	-	-	-	-	-	-	[44]	-	-	[16]	-	[54]	-
750 - u. 1.000 EUR	7	-	-	-	-	-	-	-	[65]	-	-	-	-	-	-	-	-
1.000 - u. 1.500 EUR	3	-	-	-	-	-	-	-	[13]	-	-	-	-	-	-	[34]	-
1.500 EUR und mehr	14	-	-	-	-	-	-	-	[14]	-	-	-	-	[84]	-	-	-
Betrag je Bezieher/in (EUR/M)	561	[143]	[188]	-	[225]	[300]	[300]	[274]	[924]	[100]	[495]	(165)	[101]	[1868]	-	[743]	-

* Kantar - Public Division *

Schichtung der sonstigen Rente

PROZENT SENKRECHT

Teilgesamtheit: Frauen ab 60 Jahren (ohne Heimbewohner) - D e u t s c h l a n d

Frauen - Tätigkeitsniveau																		
Alle Frauen	Arbeiter				Angestellte					Beamte, Berufssol.		Selbstständige				Mit-		
	Ange-lernt	Fach-arbeiter	Meister/Polier	Ange-lernt	Einf.Fachkr.	Mittl.Fachkr.	Gehob.Fachkr.	Hochq./leit.	Einf./Mittl.D.	Gehob./Höher.D.	Land-wirte	Hand-werker	Verkam.Freib.	Sonst.Freib.	Gewerbe-treib.	helfende		
Basis hochger. (in Tsd.)	12534	1904	1338	30	612	2427	3067	734	352	80	410	69	50	97	133	338	344	
Basis ungewichtet	15927	2217	1979	53	682	2989	4050	1000	523	92	558	78	64	116	140	398	404	
ZY025/1 Sonst. R. (brutto)																		
Bezieher: hochger. (in Tsd.)	20	3	2	-	-	3	5	1	1	-	2	-	-	-	2	0	-	
(in %)	0	0	0	-	-	0	0	0	0	-	0	-	-	-	1	0	-	
ungewichtet	24	3	2	-	-	3	7	1	2	-	2	-	-	-	1	1	-	
1 - u. 25 EUR	(10)	-	-	-	-	[40]	[13]	-	-	-	-	-	-	-	-	-	-	
25 - u. 50 EUR	(11)	[33]	-	-	-	-	[18]	-	[36]	-	-	-	-	-	-	-	-	
50 - u. 100 EUR	(7)	-	-	-	-	-	[8]	-	-	-	-	-	-	-	-	-	-	
100 - u. 200 EUR	(22)	[34]	-	-	-	[60]	[8]	-	-	-	[74]	-	-	-	-	-	-	
200 - u. 300 EUR	(9)	[33]	-	-	-	-	-	[100]	-	-	-	-	-	-	-	-	-	
300 - u. 400 EUR	(5)	-	-	-	-	-	[5]	-	[64]	-	-	-	-	-	-	-	-	
400 - u. 500 EUR	(18)	-	[79]	-	-	-	[48]	-	-	-	-	-	-	-	-	-	-	
500 - u. 600 EUR	(6)	-	-	-	-	-	-	-	-	-	[26]	-	-	-	-	-	-	
600 - u. 700 EUR	(4)	-	[21]	-	-	-	-	-	-	-	-	-	-	-	-	[100]	-	
700 - u. 800 EUR	-	-	-	-	-	-	-	-	-	-	-	-	-	-	-	-	-	
800 - u. 900 EUR	-	-	-	-	-	-	-	-	-	-	-	-	-	-	-	-	-	
900 - u. 1.000 EUR	-	-	-	-	-	-	-	-	-	-	-	-	-	-	-	-	-	
1.000 - u. 1.100 EUR	-	-	-	-	-	-	-	-	-	-	-	-	-	-	-	-	-	
1.100 - u. 1.200 EUR	-	-	-	-	-	-	-	-	-	-	-	-	-	-	-	-	-	
1.200 - u. 1.300 EUR	-	-	-	-	-	-	-	-	-	-	-	-	-	-	-	-	-	
1.300 - u. 1.400 EUR	-	-	-	-	-	-	-	-	-	-	-	-	-	-	-	-	-	
1.400 - u. 1.500 EUR	-	-	-	-	-	-	-	-	-	-	-	-	-	-	-	-	-	
1.500 - u. 1.750 EUR	(8)	-	-	-	-	-	-	-	-	-	-	-	-	-	[100]	-	-	
1.750 - u. 2.000 EUR	-	-	-	-	-	-	-	-	-	-	-	-	-	-	-	-	-	
2.000 - u. 2.500 EUR	-	-	-	-	-	-	-	-	-	-	-	-	-	-	-	-	-	
2.500 - u. 5.000 EUR	-	-	-	-	-	-	-	-	-	-	-	-	-	-	-	-	-	
5.000 EUR und mehr	-	-	-	-	-	-	-	-	-	-	-	-	-	-	-	-	-	
S U M M E	100	100	100	-	-	100	100	100	100	-	100	-	-	-	100	100	-	
1 - u. 250 EUR	(54)	[67]	-	-	-	[100]	[47]	[100]	[36]	-	[74]	-	-	-	-	-	-	
250 - u. 500 EUR	(28)	[33]	[79]	-	-	-	[53]	-	[64]	-	-	-	-	-	-	-	-	
500 - u. 750 EUR	(10)	-	[21]	-	-	-	-	-	-	-	[26]	-	-	-	[100]	-	-	
750 - u. 1.000 EUR	-	-	-	-	-	-	-	-	-	-	-	-	-	-	-	-	-	
1.000 - u. 1.500 EUR	-	-	-	-	-	-	-	-	-	-	-	-	-	-	-	-	-	
1.500 EUR und mehr	(8)	-	-	-	-	-	-	-	-	-	-	-	-	-	[100]	-	-	
Betrag je Bezieher/in (EUR/M)	(360)	[144]	[506]	-	-	[87]	[251]	[220]	[223]	-	[276]	-	-	-	[1700]	[613]	-	

* Kantar - Public Division *

Schichtung der abgeleiteten GRV-Rente (brutto, einschl. Eigenanteil des Beitrags zur KVdR)

PROZENT SENKRECHT

Teilgesamtheit: Witwer und Witwen ab 60 Jahren (ohne Heimbewohner) - D e u t s c h l a n d

	+- ALLE -+	+----- M ä n n e r -----+						+----- F r a u e n -----+					
		Alle	60-u. 65 J.	65-u. 75 J.	75-u. 85 J.	85 u. älter	65 u. älter	Alle	60-u. 65 J.	65-u. 75 J.	75-u. 85 J.	85 u. älter	65 u. älter
Basis hochger. (in Tsd.)	5139	998	71	217	447	263	927	4141	284	904	1813	1140	3857
Basis ungewichtet	6446	1602	61	263	863	415	1541	4844	212	786	2421	1425	4632
ZY111 Abgeleitete GRV (brutto)													
Bezieher: hochger. (in Tsd.)	4145	556	38	121	255	141	518	3589	217	777	1587	1007	3372
(in %)	81	56	54	56	57	54	56	87	76	86	88	88	87
ungewichtet	5265	967	33	159	526	249	934	4298	171	696	2149	1282	4127
1 - u. 25 EUR	1	2	-	2	2	3	2	0	0	1	0	0	0
25 - u. 50 EUR	1	4	6	2	3	8	4	1	2	0	1	0	1
50 - u. 100 EUR	2	6	3	5	6	9	6	1	1	1	0	1	1
100 - u. 200 EUR	4	14	22	10	13	17	13	3	3	3	3	3	3
200 - u. 300 EUR	5	14	8	12	16	12	14	3	6	4	2	4	3
300 - u. 400 EUR	6	15	3	20	16	11	16	4	9	4	4	3	4
400 - u. 500 EUR	7	15	23	16	13	13	14	6	11	6	5	6	6
500 - u. 600 EUR	9	12	15	13	13	8	11	8	15	9	8	7	8
600 - u. 700 EUR	11	8	8	8	9	6	8	12	18	13	12	9	11
700 - u. 800 EUR	11	5	10	6	3	5	4	12	10	15	12	8	12
800 - u. 900 EUR	11	2	3	2	1	2	2	13	10	13	14	12	13
900 - u. 1.000 EUR	9	1	-	2	1	1	1	10	7	9	11	12	10
1.000 - u. 1.100 EUR	8	1	-	1	1	1	1	9	3	6	9	11	9
1.100 - u. 1.200 EUR	6	0	-	-	1	0	0	7	1	6	8	10	8
1.200 - u. 1.300 EUR	4	0	-	0	0	0	0	5	2	3	5	6	5
1.300 - u. 1.400 EUR	2	0	-	-	0	1	1	3	1	3	2	4	3
1.400 - u. 1.500 EUR	1	0	-	-	1	0	1	1	-	1	1	2	1
1.500 - u. 1.750 EUR	1	1	-	2	0	-	1	1	1	1	1	2	1
1.750 - u. 2.000 EUR	1	-	-	-	-	-	-	1	-	1	0	1	1
2.000 - u. 2.500 EUR	0	0	-	-	0	-	0	1	-	0	1	1	1
2.500 - u. 5.000 EUR	0	-	-	-	-	-	-	0	-	0	0	-	0
5.000 EUR und mehr	-	-	-	-	-	-	-	-	-	-	-	-	-
S U M M E	100	100	100	100	100	100	100	100	100	100	100	100	100
1 - u. 250 EUR	10	33	30	25	30	44	33	7	12	8	5	7	6
250 - u. 500 EUR	15	37	34	43	38	30	37	12	21	12	10	11	11
500 - u. 750 EUR	25	22	33	23	23	16	21	26	37	30	25	20	25
750 - u. 1.000 EUR	26	5	3	6	4	7	5	29	22	29	32	28	30
1.000 - u. 1.500 EUR	22	3	-	1	3	4	3	25	7	19	25	32	26
1.500 EUR und mehr	2	1	-	2	1	-	1	3	1	2	3	3	3
Betrag je Bezieher/in (EUR/M)	748	397	398	429	406	355	397	803	618	755	821	851	815

* Kantar - Public Division *

Schichtung der abgeleiteten GRV-Rente (brutto, einschl. Eigenanteil des Beitrags zur KVdR)

PROZENT SENKRECHT

Teilgesamtheit: Witwer ab 60 Jahren (ohne Heimbewohner) - D e u t s c h l a n d

	LETZTE BERUFLICHE STELLUNG					
	Alle	Arbeiter	An-gestellte	Beamte/ Ber.-Sold	Selbst- ständige	Mit- helfende
Basis hochger. (in Tsd.)	998	390	388	104	106	3
Basis ungewichtet	1602	642	632	158	154	4
ZY111 Abgeleitete GRV (brutto)						
Bezieher: hochger. (in Tsd.)	556	247	206	36	60	1
(in %)	56	63	53	34	57	58
ungewichtet	967	433	383	46	93	3
1 - u. 25 EUR	2	2	3	-	2	-
25 - u. 50 EUR	4	4	4	11	2	-
50 - u. 100 EUR	6	5	5	14	6	-
100 - u. 200 EUR	14	13	14	20	17	-
200 - u. 300 EUR	14	13	16	9	12	[32]
300 - u. 400 EUR	15	14	15	30	10	[49]
400 - u. 500 EUR	15	20	12	1	6	[19]
500 - u. 600 EUR	12	12	13	5	10	-
600 - u. 700 EUR	8	8	7	2	12	-
700 - u. 800 EUR	5	4	3	5	9	-
800 - u. 900 EUR	2	1	2	4	3	-
900 - u. 1.000 EUR	1	1	1	-	3	-
1.000 - u. 1.100 EUR	1	1	2	-	1	-
1.100 - u. 1.200 EUR	0	-	1	-	1	-
1.200 - u. 1.300 EUR	0	-	0	-	2	-
1.300 - u. 1.400 EUR	0	-	1	-	2	-
1.400 - u. 1.500 EUR	0	-	1	-	1	-
1.500 - u. 1.750 EUR	1	1	-	-	0	-
1.750 - u. 2.000 EUR	-	-	-	-	-	-
2.000 - u. 2.500 EUR	0	-	0	-	-	-
2.500 - u. 5.000 EUR	-	-	-	-	-	-
5.000 EUR und mehr	-	-	-	-	-	-
S U M M E	100	100	100	100	100	100
1 - u. 250 EUR	33	29	34	47	32	[32]
250 - u. 500 EUR	37	42	36	38	23	[68]
500 - u. 750 EUR	22	23	22	11	27	-
750 - u. 1.000 EUR	5	4	5	4	11	-
1.000 - u. 1.500 EUR	3	1	4	-	7	-
1.500 EUR und mehr	1	1	0	-	0	-
Betrag je Bezieher/in (EUR/M)	397	395	401	277	470	[329]

Schichtung der abgeleiteten GRV-Rente (brutto, einschl. Eigenanteil des Beitrags zur KVdR)

PROZENT SENKRECHT

Teilgesamtheit: Witwen ab 60 Jahren (ohne Heimbewohner) - D e u t s c h l a n d

		+- LETZTE BERUFLICHE STELLUNG - V e r s t o r b e n e r E h e m a n n + +- ("Alle" einschl. nie erwerbstätig und K.A. zur beruflichen Stellung)-					
		+-----+-----+-----+-----+-----+-----+					
		Alle	Arbeiter	An- gestellte	Beamte/ Ber.-Sold.	Selbst- ständige	Mit- helfende
Basis hochger. (in Tsd.)		4141	1754	1313	358	556	13
Basis ungewichtet		4844	2153	1600	351	576	12
ZY111 Abgeleitete GRV (brutto)							

Bezieher: hochger. (in Tsd.)		3589	1694	1252	122	404	9
(in %)		87	97	95	34	73	68
ungewichtet		4298	2079	1536	129	431	8
1 - u.	25 EUR	0	0	0	1	0	-
25 - u.	50 EUR	1	1	0	3	1	-
50 - u.	100 EUR	1	0	1	4	2	-
100 - u.	200 EUR	3	2	1	16	8	[10]
200 - u.	300 EUR	3	2	2	18	9	-
300 - u.	400 EUR	4	3	3	15	10	-
400 - u.	500 EUR	6	6	3	8	14	[15]
500 - u.	600 EUR	8	9	6	8	12	[22]
600 - u.	700 EUR	12	15	8	2	13	[13]
700 - u.	800 EUR	12	14	9	1	10	-
800 - u.	900 EUR	13	15	12	3	6	[40]
900 - u.	1.000 EUR	10	12	11	2	4	-
1.000 - u.	1.100 EUR	9	8	12	1	3	-
1.100 - u.	1.200 EUR	7	6	12	4	3	-
1.200 - u.	1.300 EUR	5	3	8	7	2	-
1.300 - u.	1.400 EUR	3	1	5	4	1	-
1.400 - u.	1.500 EUR	1	1	2	0	1	-
1.500 - u.	1.750 EUR	1	1	2	2	1	-
1.750 - u.	2.000 EUR	1	1	1	-	0	-
2.000 - u.	2.500 EUR	1	1	1	3	-	-
2.500 - u.	5.000 EUR	0	-	0	-	-	-
5.000 EUR und mehr		-	-	-	-	-	-
S U M M E		100	100	100	100	100	100

1 - u.	250 EUR	7	4	3	39	16	[10]
250 - u.	500 EUR	12	9	7	26	29	[15]
500 - u.	750 EUR	26	30	18	10	30	[35]
750 - u.	1.000 EUR	29	35	28	5	14	[40]
1.000 - u.	1.500 EUR	25	19	40	15	9	-
1.500 EUR und mehr		3	2	3	5	1	-
Betrag je Bezieher/in (EUR/M)		803	798	921	539	571	[630]

Schichtung der abgeleiteten GRV-Rente (brutto, einschl. Eigenanteil des Beitrags zur KVdR)

PROZENT SENKRECHT

Teilgesamtheit: Witwer ab 60 Jahren (ohne Heimbewohner) - D e u t s c h l a n d

	M ä n n e r - T ä t i g k e i t s n i v e a u																	
	Alle Arbeiter				Angestellte				Beamte, Berufssol.				Selbstständige				Mit-	
	Männer																hel-	
	Ange- lernt	Fach- arbeiter	Meister Polier	Ange- lernt	Einf. Fachkr.	Mittl. Fachkr.	Gehob. Fachkr.	Hochq./ leit.	Einf./ Mittl.D.	Gehob./ Höher.D.	Land- wirte	Hand- werker	Verkam. Freib.	Sonst. Freib.	Gewerbe- treib.		fende	
Basis hochger. (in Tsd.)	998	89	258	43	5	55	134	94	99	38	66	25	31	11	3	36	3	
Basis ungewichtet	1602	137	430	75	11	85	212	145	179	51	107	37	42	16	7	52	4	
ZY111 Abgeleitete GRV (brutto)																		
Bezieher: hochger. (in Tsd.)	556	49	174	24	3	34	82	40	47	14	21	9	21	5	2	24	1	
(in %)	56	55	68	56	52	63	61	43	48	38	32	35	68	40	81	66	58	
ungewichtet	967	80	302	51	6	57	136	83	101	19	27	14	32	7	6	34	3	
1 - u. 25 EUR	2	3	2	-	-	-	-	6	7	-	-	(11)	-	-	-	-	-	
25 - u. 50 EUR	4	3	4	5	-	2	6	2	3	(23)	(3)	-	-	-	-	5	-	
50 - u. 100 EUR	6	6	5	2	-	2	6	6	6	(23)	(7)	-	-	[11]	[20]	11	-	
100 - u. 200 EUR	14	18	11	10	[34]	12	10	20	16	(13)	(25)	(36)	20	[10]	-	10	-	
200 - u. 300 EUR	14	14	13	10	[13]	15	18	7	21	(8)	(10)	(6)	10	-	[19]	18	[32]	
300 - u. 400 EUR	15	15	13	17	[20]	24	17	10	10	(19)	(38)	(24)	11	[15]	-	4	[49]	
400 - u. 500 EUR	15	10	22	32	[8]	11	11	19	10	(2)	-	(5)	10	-	-	5	[19]	
500 - u. 600 EUR	12	12	12	11	-	21	13	15	5	(2)	(7)	(11)	6	[13]	[12]	13	-	
600 - u. 700 EUR	8	6	10	3	[26]	3	10	2	10	(2)	(2)	-	27	-	-	7	-	
700 - u. 800 EUR	5	5	4	6	-	4	3	5	2	(9)	(1)	-	4	[13]	-	17	-	
800 - u. 900 EUR	2	-	2	-	-	2	1	1	2	-	(6)	(7)	3	[5]	[10]	-	-	
900 - u. 1.000 EUR	1	2	1	2	-	3	1	1	1	-	-	-	-	-	[12]	6	-	
1.000 - u. 1.100 EUR	1	-	1	2	-	1	0	5	1	-	-	-	3	-	-	-	-	
1.100 - u. 1.200 EUR	0	-	-	-	-	-	-	2	1	-	-	-	-	-	[28]	-	-	
1.200 - u. 1.300 EUR	0	-	-	-	-	-	1	-	-	-	-	-	4	-	-	1	-	
1.300 - u. 1.400 EUR	0	-	-	-	-	-	0	1	1	-	-	-	-	[33]	-	-	-	
1.400 - u. 1.500 EUR	0	-	-	-	-	-	2	-	2	-	-	-	-	-	-	3	-	
1.500 - u. 1.750 EUR	1	6	-	-	-	-	-	-	-	-	-	-	1	-	-	-	-	
1.750 - u. 2.000 EUR	-	-	-	-	-	-	-	-	-	-	-	-	-	-	-	-	-	
2.000 - u. 2.500 EUR	0	-	-	-	-	-	-	-	1	-	-	-	-	-	-	-	-	
2.500 - u. 5.000 EUR	-	-	-	-	-	-	-	-	-	-	-	-	-	-	-	-	-	
5.000 EUR und mehr	-	-	-	-	-	-	-	-	-	-	-	-	-	-	-	-	-	
S U M M E	100	100	100	100	100	100	100	100	100	100	100	100	100	100	100	100	100	
1 - u. 250 EUR	33	35	30	17	[47]	22	31	36	43	(61)	(37)	(53)	27	[22]	[39]	31	[32]	
250 - u. 500 EUR	37	35	41	60	[27]	44	37	33	30	(26)	(46)	(29)	24	[15]	-	23	[68]	
500 - u. 750 EUR	22	20	24	20	[26]	25	25	21	15	(12)	(10)	(11)	33	[13]	[12]	31	-	
750 - u. 1.000 EUR	5	5	4	2	-	8	4	3	5	(2)	(6)	(7)	8	[18]	[22]	12	-	
1.000 - u. 1.500 EUR	3	-	1	2	-	1	3	8	5	-	-	-	7	[33]	[28]	4	-	
1.500 EUR und mehr	1	6	-	-	-	-	-	-	1	-	-	-	1	-	-	-	-	
Betrag je Bezieher/in (EUR/M)	397	418	387	408	[364]	410	402	407	392	(223)	(313)	(288)	491	[726]	[633]	452	[329]	

Schichtung der abgeleiteten GRV-Rente (brutto, einschl. Eigenanteil des Beitrags zur KVdR)

PROZENT SENKRECHT

Teilgesamtheit: Witwen ab 60 Jahren (ohne Heimbewohner) - D e u t s c h l a n d

	Letztes Tätigkeitsniveau des verstorbenen Ehemanns																	
	Arbeiter				Angestellte				Beamte, Berufssol.		Selbstständige				Mithelfende			
	Alle	Ange-lernt	Fach-arbeiter	Meister/Polier	Ange-lernt	Einf./Fachkr.	Mittl./Fachkr.	Gehob./Fachkr.	Hochq./leit.	Einf./Mittl.D.	Gehob./Höher.D.	Land-wirte	Hand-werker	Verkam./Freib.	Sonst./Freib.	Gewerbe-treib.	hel-fende	
Basis hochger. (in Tsd.)	4141	415	1150	190	47	205	453	268	341	148	206	125	136	44	27	224	13	
Basis ungewichtet	4844	467	1418	268	50	239	550	316	445	121	219	135	156	44	29	212	12	
ZY111 Abgeleitete GRV (brutto)																		
Bezieher: hochger. (in Tsd.)	3589	390	1118	186	46	193	440	254	319	66	51	47	132	20	21	184	9	
(in %)	87	94	97	98	98	94	97	95	94	44	25	38	97	46	77	82	68	
ungewichtet	4298	436	1378	265	49	227	536	301	423	59	59	54	152	20	23	182	8	
1 - u. 25 EUR	0	2	0	-	1	-	1	-	-	-	2	-	1	-	(2)	-	-	
25 - u. 50 EUR	1	0	1	0	-	0	0	0	0	2	4	-	1	(7)	-	1	-	
50 - u. 100 EUR	1	-	0	0	7	0	1	2	-	4	5	-	-	-	-	3	-	
100 - u. 200 EUR	3	4	1	1	-	1	0	1	2	12	22	26	5	(14)	(2)	6	[10]	
200 - u. 300 EUR	3	3	2	3	4	3	2	2	2	23	14	10	12	(13)	(9)	7	-	
300 - u. 400 EUR	4	4	2	3	11	5	2	3	2	14	17	5	11	(3)	(19)	11	-	
400 - u. 500 EUR	6	10	5	4	6	9	3	1	2	10	5	14	9	-	(15)	20	[15]	
500 - u. 600 EUR	8	11	9	6	13	10	5	5	5	13	3	15	12	(12)	(17)	10	[22]	
600 - u. 700 EUR	12	18	13	13	14	11	8	8	4	-	3	8	20	-	(7)	11	[13]	
700 - u. 800 EUR	12	14	15	10	8	15	9	6	9	1	1	9	14	-	(9)	9	-	
800 - u. 900 EUR	13	13	17	9	17	18	15	10	8	4	1	-	2	(11)	(9)	8	[40]	
900 - u. 1.000 EUR	10	9	13	13	8	10	10	14	9	3	1	1	4	(14)	-	5	-	
1.000 - u. 1.100 EUR	9	5	9	12	3	9	14	10	14	-	1	1	4	(10)	(4)	2	-	
1.100 - u. 1.200 EUR	7	3	6	9	3	6	13	17	12	4	2	4	3	(3)	-	3	-	
1.200 - u. 1.300 EUR	5	2	2	7	-	2	9	10	11	7	5	1	1	(2)	(5)	2	-	
1.300 - u. 1.400 EUR	3	1	1	3	-	1	4	5	10	3	4	-	-	(4)	-	2	-	
1.400 - u. 1.500 EUR	1	1	1	3	3	1	1	2	6	-	-	-	-	(9)	-	0	-	
1.500 - u. 1.750 EUR	1	1	1	0	2	0	2	2	3	-	4	-	2	-	-	1	-	
1.750 - u. 2.000 EUR	1	0	0	1	-	1	1	2	1	-	-	-	-	-	-	0	-	
2.000 - u. 2.500 EUR	1	-	1	0	-	-	0	1	1	-	7	-	-	-	-	-	-	
2.500 - u. 5.000 EUR	0	-	-	-	-	-	0	-	1	-	-	-	-	-	-	-	-	
5.000 EUR und mehr	-	-	-	-	-	-	-	-	-	-	-	-	-	-	-	-	-	
S U M M E	100	100	100	100	100	100	100	100	100	100	100	100	100	100	100	100	100	
1 - u. 250 EUR	7	7	3	3	9	3	2	5	3	37	45	38	11	(33)	(7)	14	[10]	
250 - u. 500 EUR	12	15	7	8	20	15	7	4	4	28	25	23	27	(3)	(41)	34	[15]	
500 - u. 750 EUR	26	37	29	23	32	27	19	15	13	13	7	28	41	(12)	(33)	25	[35]	
750 - u. 1.000 EUR	29	28	39	28	29	37	29	28	22	8	1	5	12	(25)	(9)	17	[40]	
1.000 - u. 1.500 EUR	25	11	19	35	9	18	40	43	53	14	11	6	7	(27)	(9)	9	-	
1.500 EUR und mehr	3	1	2	2	2	1	3	5	5	-	11	-	2	-	-	1	-	
Betrag je Bezieher/in (EUR/M)	803	695	819	889	662	762	918	961	1027	483	558	420	588	(694)	(561)	585	[630]	

* Kantar - Public Division *

Schichtung der abgeleiteten GRV-Rente (netto, ohne Eigenanteil des Beitrags zur KVdR)

PROZENT SENKRECHT

Teilgesamtheit: Witwer und Witwen ab 60 Jahren (ohne Heimbewohner) - D e u t s c h l a n d

	+-- ALLE +--		+----- M ä n n e r -----+						+----- F r a u e n -----+					
			Alle	60-u. 65 J.	65-u. 75 J.	75-u. 85 J.	85 u. älter	65 u. älter	Alle	60-u. 65 J.	65-u. 75 J.	75-u. 85 J.	85 u. älter	65 u. älter
Basis hochger. (in Tsd.)	5139		998	71	217	447	263	927	4141	284	904	1813	1140	3857
Basis ungewichtet	6446		1602	61	263	863	415	1541	4844	212	786	2421	1425	4632
Abgeleitete GRV (netto)														
Bezieher: hochger. (in Tsd.)	4144		555	38	121	255	141	517	3589	217	777	1587	1007	3372
(in %)	81		56	54	56	57	53	56	87	76	86	88	88	87
ungewichtet	5264		966	33	159	526	248	933	4298	171	696	2149	1282	4127
1 - u. 25 EUR	1		2	-	2	2	5	3	1	0	2	0	0	1
25 - u. 50 EUR	1		4	6	4	3	8	4	1	2	0	1	1	1
50 - u. 100 EUR	2		6	3	4	6	10	7	1	1	2	1	1	1
100 - u. 200 EUR	5		15	22	10	14	19	15	3	5	3	3	3	3
200 - u. 300 EUR	6		15	8	17	18	11	16	4	9	4	3	5	4
300 - u. 400 EUR	7		17	7	26	17	14	18	5	9	6	5	5	5
400 - u. 500 EUR	9		14	29	11	16	10	13	8	13	7	8	7	8
500 - u. 600 EUR	11		11	8	12	11	9	11	11	19	14	10	8	10
600 - u. 700 EUR	13		6	13	6	5	5	5	14	14	16	14	10	14
700 - u. 800 EUR	12		3	4	4	2	4	3	14	11	15	15	13	14
800 - u. 900 EUR	11		2	-	2	2	2	2	12	8	11	14	13	13
900 - u. 1.000 EUR	8		1	-	1	1	2	1	10	4	7	10	12	10
1.000 - u. 1.100 EUR	7		0	-	-	1	0	0	8	2	6	8	10	8
1.100 - u. 1.200 EUR	4		0	-	-	0	-	0	4	2	3	4	5	4
1.200 - u. 1.300 EUR	2		1	-	0	1	1	1	2	0	2	2	3	2
1.300 - u. 1.400 EUR	1		0	-	-	0	-	0	1	-	1	1	1	1
1.400 - u. 1.500 EUR	0		0	-	-	0	-	0	1	1	1	0	1	1
1.500 - u. 1.750 EUR	1		0	-	2	-	-	0	1	-	1	1	1	1
1.750 - u. 2.000 EUR	0		0	-	-	0	-	0	0	-	0	0	0	0
2.000 - u. 2.500 EUR	0		-	-	-	-	-	-	0	-	0	0	-	0
2.500 - u. 5.000 EUR	-		-	-	-	-	-	-	-	-	-	-	-	-
5.000 EUR und mehr	-		-	-	-	-	-	-	-	-	-	-	-	-
S U M M E	100		100	100	100	100	100	100	100	100	100	100	100	100
1 - u. 250 EUR	11		37	39	28	35	48	37	7	13	9	6	8	7
250 - u. 500 EUR	18		39	36	45	41	29	39	15	27	15	14	14	14
500 - u. 750 EUR	30		19	25	22	18	18	19	32	38	38	32	25	32
750 - u. 1.000 EUR	25		3	-	4	3	4	3	28	17	24	31	30	29
1.000 - u. 1.500 EUR	14		1	-	0	2	1	2	16	5	12	16	21	17
1.500 EUR und mehr	1		0	-	2	0	-	1	1	-	1	1	2	1
Betrag je Bezieher/in (EUR/M)	668		357	361	386	364	318	357	716	554	672	731	761	727

* Kantar - Public Division *

Schichtung der abgeleiteten GRV-Rente (netto, ohne Eigenanteil des Beitrags zur KVdR)

PROZENT SENKRECHT

Teilgesamtheit: Witwer ab 60 Jahren (ohne Heimbewohner) - D e u t s c h l a n d

	LETZTE BERUFLICHE STELLUNG					
	Alle	Arbeiter	An-gestellte	Beamte/ Ber.-Sold	Selbst- ständige	Mit- helfende
Basis hochger. (in Tsd.)	998	390	388	104	106	3
Basis ungewichtet	1602	642	632	158	154	4
Abgeleitete GRV (netto)						
Bezieher: hochger. (in Tsd.)	555	247	206	36	60	1
(in %)	56	63	53	34	56	58
ungewichtet	966	433	383	46	92	3
1 - u. 25 EUR	2	2	3	2	2	-
25 - u. 50 EUR	4	4	4	12	2	-
50 - u. 100 EUR	6	5	6	11	9	-
100 - u. 200 EUR	15	14	15	20	18	-
200 - u. 300 EUR	15	14	17	17	14	[81]
300 - u. 400 EUR	17	19	17	23	7	-
400 - u. 500 EUR	14	19	13	3	7	[19]
500 - u. 600 EUR	11	11	11	2	18	-
600 - u. 700 EUR	6	5	6	6	6	-
700 - u. 800 EUR	3	3	2	3	6	-
800 - u. 900 EUR	2	1	2	1	4	-
900 - u. 1.000 EUR	1	1	2	-	2	-
1.000 - u. 1.100 EUR	0	-	1	-	0	-
1.100 - u. 1.200 EUR	0	-	0	-	0	-
1.200 - u. 1.300 EUR	1	-	1	-	3	-
1.300 - u. 1.400 EUR	0	-	0	-	0	-
1.400 - u. 1.500 EUR	0	0	-	-	-	-
1.500 - u. 1.750 EUR	0	1	-	-	-	-
1.750 - u. 2.000 EUR	0	-	0	-	-	-
2.000 - u. 2.500 EUR	-	-	-	-	-	-
2.500 - u. 5.000 EUR	-	-	-	-	-	-
5.000 EUR und mehr	-	-	-	-	-	-
S U M M E	100	100	100	100	100	100
1 - u. 250 EUR	37	33	39	47	37	[32]
250 - u. 500 EUR	39	45	36	41	22	[68]
500 - u. 750 EUR	19	18	19	11	31	-
750 - u. 1.000 EUR	3	2	3	1	6	-
1.000 - u. 1.500 EUR	1	0	2	-	4	-
1.500 EUR und mehr	0	1	0	-	-	-
Betrag je Bezieher/in (EUR/M)	357	355	360	256	418	[295]

Schichtung der abgeleiteten GRV-Rente (netto, ohne Eigenanteil des Beitrags zur KVdR)

Teilgesamtheit: Witwen ab 60 Jahren (ohne Heimbewohner) - D e u t s c h l a n d

		+- LETZTE BERUFLICHE STELLUNG - V e r s t o r b e n e r E h e m a n n + +- ("Alle" einschl. nie erwerbstätig und K.A. zur beruflichen Stellung)-					
		+-----+-----+-----+-----+-----+-----+					
		Alle	Arbeiter	An- gestellte	Beamte/ Ber.-Sold.	Selbst- ständige	Mit- helfende
Basis hochger. (in Tsd.)		4141	1754	1313	358	556	13
Basis ungewichtet		4844	2153	1600	351	576	12
Abgeleitete GRV (netto)		-----					
Bezieher: hochger. (in Tsd.)		3589	1694	1252	122	404	9
	(in %)	87	97	95	34	73	68
	ungewichtet	4298	2079	1536	129	431	8
1 - u.	25 EUR	1	0	0	1	1	-
25 - u.	50 EUR	1	1	0	3	1	-
50 - u.	100 EUR	1	1	1	5	4	-
100 - u.	200 EUR	3	2	1	21	8	[10]
200 - u.	300 EUR	4	3	3	16	10	-
300 - u.	400 EUR	5	4	4	15	13	[5]
400 - u.	500 EUR	8	8	5	9	17	[10]
500 - u.	600 EUR	11	13	8	3	12	[35]
600 - u.	700 EUR	14	17	10	1	13	-
700 - u.	800 EUR	14	17	12	4	8	[31]
800 - u.	900 EUR	12	15	13	2	5	[9]
900 - u.	1.000 EUR	10	9	13	1	4	-
1.000 - u.	1.100 EUR	8	5	13	6	3	-
1.100 - u.	1.200 EUR	4	2	7	5	1	-
1.200 - u.	1.300 EUR	2	1	4	3	0	-
1.300 - u.	1.400 EUR	1	1	2	0	1	-
1.400 - u.	1.500 EUR	1	0	1	2	0	-
1.500 - u.	1.750 EUR	1	1	1	-	0	-
1.750 - u.	2.000 EUR	0	-	1	3	-	-
2.000 - u.	2.500 EUR	0	0	0	-	-	-
2.500 - u.	5.000 EUR	-	-	-	-	-	-
5.000 EUR und mehr		-	-	-	-	-	-
S U M M E		100	100	100	100	100	100
-----		-----					
1 - u.	250 EUR	7	5	4	41	19	[10]
250 - u.	500 EUR	15	12	10	29	34	[15]
500 - u.	750 EUR	32	40	24	8	30	[66]
750 - u.	1.000 EUR	28	32	33	3	11	[9]
1.000 - u.	1.500 EUR	16	10	27	15	6	-
1.500 EUR und mehr		1	1	2	3	0	-
Betrag je Bezieher/in (EUR/M)		716	709	824	483	510	[565]

Schichtung der abgeleiteten GRV-Rente (netto, ohne Eigenanteil des Beitrags zur KVdR)

PROZENT SENKRECHT

Teilgesamtheit: Witwer ab 60 Jahren (ohne Heimbewohner) - D e u t s c h l a n d

	M ä n n e r - T ä t i g k e i t s n i v e a u																	
	Alle Arbeiter				Angestellte				Beamte, Berufssol.				Selbstständige				Mit-	
	Männer																hel-	
	Ange- lernt	Fach- arbeiter	Meister Polier	Ange- lernt	Einf. Fachkr.	Mittl. Fachkr.	Gehob. Fachkr.	Hochq./ leit.	Einf./ Mittl.D.	Gehob./ Höher.D.	Land- wirte	Hand- werker	Verkam. Freib.	Sonst. Freib.	Gewerbe- treib.		fende	
Basis hochger. (in Tsd.)	998	89	258	43	5	55	134	94	99	38	66	25	31	11	3	36	3	
Basis ungewichtet	1602	137	430	75	11	85	212	145	179	51	107	37	42	16	7	52	4	
Abgeleitete GRV (netto)																		
Bezieher: hochger. (in Tsd.)	555	49	174	24	3	34	82	40	47	14	21	9	21	5	2	23	1	
(in %)	56	55	68	56	52	63	61	43	48	38	32	35	68	40	81	64	58	
ungewichtet	966	80	302	51	6	57	136	83	101	19	27	14	32	7	6	33	3	
1 - u. 25 EUR	2	3	3	-	-	-	-	7	7	-	(3)	(11)	-	-	-	-	-	
25 - u. 50 EUR	4	4	4	5	-	2	6	1	3	(30)	-	-	-	-	-	5	-	
50 - u. 100 EUR	6	5	5	4	-	2	6	6	9	(17)	(7)	(5)	5	[11]	[20]	12	-	
100 - u. 200 EUR	15	20	13	8	[34]	12	15	20	14	(13)	(25)	(31)	23	[10]	-	13	-	
200 - u. 300 EUR	15	17	13	16	[13]	19	17	10	22	(26)	(10)	(11)	11	[15]	[19]	17	[81]	
300 - u. 400 EUR	17	11	20	32	[27]	25	19	12	12	(2)	(38)	(19)	11	-	-	3	-	
400 - u. 500 EUR	14	14	20	19	-	20	11	19	7	-	(5)	(5)	5	[13]	-	9	[19]	
500 - u. 600 EUR	11	11	12	3	[15]	9	12	11	9	(2)	(2)	(11)	26	-	[12]	17	-	
600 - u. 700 EUR	6	3	5	9	[11]	2	9	5	5	(9)	(3)	-	9	-	-	8	-	
700 - u. 800 EUR	3	4	3	-	-	2	1	2	3	(2)	(5)	(7)	3	[18]	[10]	6	-	
800 - u. 900 EUR	2	2	1	2	-	4	1	1	1	-	(2)	-	-	-	[12]	9	-	
900 - u. 1.000 EUR	1	-	1	2	-	1	0	5	1	-	-	-	3	-	[28]	-	-	
1.000 - u. 1.100 EUR	0	-	-	-	-	-	-	2	1	-	-	-	1	-	-	-	-	
1.100 - u. 1.200 EUR	0	-	-	-	-	-	1	-	-	-	-	-	-	-	-	1	-	
1.200 - u. 1.300 EUR	1	-	-	-	-	-	1	1	3	-	-	-	3	[33]	-	-	-	
1.300 - u. 1.400 EUR	0	-	-	-	-	-	1	-	-	-	-	-	1	-	-	-	-	
1.400 - u. 1.500 EUR	0	1	-	-	-	-	-	-	-	-	-	-	-	-	-	-	-	
1.500 - u. 1.750 EUR	0	4	-	-	-	-	-	-	-	-	-	-	-	-	-	-	-	
1.750 - u. 2.000 EUR	0	-	-	-	-	-	-	-	1	-	-	-	-	-	-	-	-	
2.000 - u. 2.500 EUR	-	-	-	-	-	-	-	-	-	-	-	-	-	-	-	-	-	
2.500 - u. 5.000 EUR	-	-	-	-	-	-	-	-	-	-	-	-	-	-	-	-	-	
5.000 EUR und mehr	-	-	-	-	-	-	-	-	-	-	-	-	-	-	-	-	-	
S U M M E	100	100	100	100	100	100	100	100	100	100	100	100	100	100	100	100	100	
1 - u. 250 EUR	37	39	34	18	[47]	28	37	39	50	(61)	(37)	(53)	30	[22]	[39]	41	[32]	
250 - u. 500 EUR	39	35	44	66	[27]	53	37	35	24	(26)	(51)	(29)	24	[27]	-	18	[68]	
500 - u. 750 EUR	19	18	19	12	[26]	13	22	18	18	(13)	(10)	(18)	38	[18]	[22]	32	-	
750 - u. 1.000 EUR	3	2	2	4	-	6	2	5	3	-	(2)	-	3	-	[40]	9	-	
1.000 - u. 1.500 EUR	1	1	-	-	-	-	2	3	4	-	-	-	4	[33]	-	1	-	
1.500 EUR und mehr	0	4	-	-	-	-	-	-	1	-	-	-	-	-	-	-	-	
Betrag je Bezieher/in (EUR/M)	357	377	347	366	[326]	368	360	366	352	(205)	(291)	(263)	431	[674]	[563]	398	[295]	

* Kantar - Public Division *

PROZENT SENKRECHT

Schichtung der abgeleiteten GRV-Rente (netto, ohne Eigenanteil des Beitrags zur KVdR)

Teilgesamtheit: Witwen ab 60 Jahren (ohne Heimbewohner) - D e u t s c h l a n d

	Letztes Tätigkeitsniveau des verstorbenen Ehemanns																	
	Arbeiter				Angestellte				Beamte, Berufssol.		Selbstständige				Mithelfende			
	Alle	Ange-lernt	Fach-arbeiter	Meister/Polier	Ange-lernt	Einf./Fachkr.	Mittl./Fachkr.	Gehob./Fachkr.	Hochq./leit.	Einf./Mittl.D.	Gehob./Höher.D.	Land-wirte	Hand-werker	Verkam./Freib.	Sonst./Freib.	Gewerbe-treib.	hel-fende	
Basis hochger. (in Tsd.)	4141	415	1150	190	47	205	453	268	341	148	206	125	136	44	27	224	13	
Basis ungewichtet	4844	467	1418	268	50	239	550	316	445	121	219	135	156	44	29	212	12	
Abgeleitete GRV (netto)																		
Bezieher: hochger. (in Tsd.)	3589	390	1118	186	46	193	440	254	319	66	51	47	132	20	21	184	9	
(in %)	87	94	97	98	98	94	97	95	94	44	25	38	97	46	77	82	68	
ungewichtet	4298	436	1378	265	49	227	536	301	423	59	59	54	152	20	23	182	8	
1 - u. 25 EUR	1	2	0	-	1	-	1	-	-	-	2	-	1	(7)	(2)	-	-	
25 - u. 50 EUR	1	0	1	0	-	0	0	1	0	2	4	-	1	-	-	1	-	
50 - u. 100 EUR	1	1	1	0	7	0	1	1	0	4	7	19	-	-	-	3	-	
100 - u. 200 EUR	3	3	1	2	-	1	0	1	2	20	25	14	5	(27)	(2)	7	[10]	
200 - u. 300 EUR	4	4	2	3	12	4	2	2	3	22	10	10	13	-	(9)	9	-	
300 - u. 400 EUR	5	7	3	4	5	8	2	4	2	13	20	11	13	(3)	(24)	14	[5]	
400 - u. 500 EUR	8	10	7	4	3	10	5	4	3	15	3	19	13	(8)	(19)	19	[10]	
500 - u. 600 EUR	11	17	13	10	23	12	8	5	5	3	2	7	17	(4)	(12)	10	[35]	
600 - u. 700 EUR	14	20	16	15	11	13	10	9	8	-	4	14	19	-	(12)	10	-	
700 - u. 800 EUR	14	13	20	9	11	20	13	10	9	6	1	-	6	(4)	(9)	11	[31]	
800 - u. 900 EUR	12	11	16	16	15	14	14	17	10	3	1	1	4	(21)	(5)	4	[9]	
900 - u. 1.000 EUR	10	5	10	12	3	9	15	13	15	-	1	1	5	(10)	(4)	4	-	
1.000 - u. 1.100 EUR	8	3	6	10	3	5	15	17	14	7	4	5	2	(3)	-	3	-	
1.100 - u. 1.200 EUR	4	2	2	7	-	1	8	7	12	4	3	-	-	(2)	-	2	-	
1.200 - u. 1.300 EUR	2	1	1	4	2	1	2	5	9	2	3	-	-	(4)	-	1	-	
1.300 - u. 1.400 EUR	1	1	1	2	1	1	2	2	3	-	-	-	1	(9)	-	1	-	
1.400 - u. 1.500 EUR	1	0	0	0	2	-	1	1	1	-	4	-	1	-	-	-	-	
1.500 - u. 1.750 EUR	1	0	1	1	-	-	1	2	2	-	-	-	-	-	-	0	-	
1.750 - u. 2.000 EUR	0	-	-	-	-	-	0	1	1	-	7	-	-	-	-	-	-	
2.000 - u. 2.500 EUR	0	-	0	0	-	-	-	-	1	-	-	-	-	-	-	-	-	
2.500 - u. 5.000 EUR	-	-	-	-	-	-	-	-	-	-	-	-	-	-	-	-	-	
5.000 EUR und mehr	-	-	-	-	-	-	-	-	-	-	-	-	-	-	-	-	-	
S U M M E	100	100	100	100	100	100	100	100	100	100	100	100	100	100	100	100	100	
1 - u. 250 EUR	7	9	4	4	13	3	3	5	3	41	45	39	16	(33)	(9)	15	[10]	
250 - u. 500 EUR	15	18	11	9	16	20	9	7	7	34	26	33	30	(11)	(48)	39	[15]	
500 - u. 750 EUR	32	46	39	30	39	37	24	18	18	8	6	21	41	(8)	(24)	28	[66]	
750 - u. 1.000 EUR	28	21	35	33	24	31	36	35	29	4	2	2	9	(31)	(19)	12	[9]	
1.000 - u. 1.500 EUR	16	6	10	22	8	9	27	32	39	13	14	5	4	(17)	-	6	-	
1.500 EUR und mehr	1	0	1	2	-	-	1	3	4	-	7	-	-	-	-	0	-	
Betrag je Bezieher/in (EUR/M)	716	623	725	794	594	680	821	861	919	427	507	378	527	(622)	(489)	522	[565]	

* Kantar - Public Division *

Schichtung der abgeleiteten betrieblichen Altersversorgung

PROZENT SENKRECHT

Teilgesamtheit: Witwer und Witwen ab 60 Jahren (ohne Heimbewohner) - D e u t s c h l a n d

	+-- ALLE +--		+----- M ä n n e r -----+					+----- F r a u e n -----+						
			Alle	60-u. 65 J.	65-u. 75 J.	75-u. 85 J.	85 u. älter	65 u. älter	Alle	60-u. 65 J.	65-u. 75 J.	75-u. 85 J.	85 u. älter	65 u. älter
Basis hochger. (in Tsd.)	5139		998	71	217	447	263	927	4141	284	904	1813	1140	3857
Basis ungewichtet	6446		1602	61	263	863	415	1541	4844	212	786	2421	1425	4632
Abgeleitete BAV (netto)														
Bezieher: hochger. (in Tsd.)	548		-	-	-	-	-	-	548	18	103	241	186	530
(in %)	11		-	-	-	-	-	-	13	6	11	13	16	14
ungewichtet	531		-	-	-	-	-	-	531	12	64	263	192	519
1 - u. 25 EUR	2		-	-	-	-	-	-	2	-	4	2	2	2
25 - u. 50 EUR	11		-	-	-	-	-	-	11	-	14	13	8	12
50 - u. 100 EUR	19		-	-	-	-	-	-	19	(24)	20	15	24	19
100 - u. 200 EUR	24		-	-	-	-	-	-	24	(38)	20	24	24	23
200 - u. 300 EUR	15		-	-	-	-	-	-	15	(11)	17	15	14	15
300 - u. 400 EUR	6		-	-	-	-	-	-	6	-	3	10	5	7
400 - u. 500 EUR	5		-	-	-	-	-	-	5	(15)	6	5	5	5
500 - u. 600 EUR	3		-	-	-	-	-	-	3	(3)	-	4	3	3
600 - u. 700 EUR	4		-	-	-	-	-	-	4	-	7	4	1	4
700 - u. 800 EUR	2		-	-	-	-	-	-	2	-	5	2	2	2
800 - u. 900 EUR	1		-	-	-	-	-	-	1	(9)	-	1	2	1
900 - u. 1.000 EUR	0		-	-	-	-	-	-	0	-	-	0	1	0
1.000 - u. 1.100 EUR	1		-	-	-	-	-	-	1	-	-	1	1	1
1.100 - u. 1.200 EUR	1		-	-	-	-	-	-	1	-	-	2	1	1
1.200 - u. 1.300 EUR	2		-	-	-	-	-	-	2	-	2	2	2	2
1.300 - u. 1.400 EUR	0		-	-	-	-	-	-	0	-	-	0	-	0
1.400 - u. 1.500 EUR	1		-	-	-	-	-	-	1	-	-	1	0	1
1.500 - u. 1.750 EUR	1		-	-	-	-	-	-	1	-	-	1	2	1
1.750 - u. 2.000 EUR	0		-	-	-	-	-	-	0	-	1	-	1	0
2.000 - u. 2.500 EUR	1		-	-	-	-	-	-	1	-	-	1	2	1
2.500 - u. 5.000 EUR	1		-	-	-	-	-	-	1	-	-	0	1	1
5.000 EUR und mehr	0		-	-	-	-	-	-	0	-	-	0	-	0
S U M M E	100		-	-	-	-	-	-	100	100	100	100	100	100
1 - u. 250 EUR	65		-	-	-	-	-	-	65	(62)	71	63	65	65
250 - u. 500 EUR	17		-	-	-	-	-	-	17	(26)	13	19	16	17
500 - u. 750 EUR	7		-	-	-	-	-	-	7	(3)	9	9	6	8
750 - u. 1.000 EUR	3		-	-	-	-	-	-	3	(9)	4	2	3	3
1.000 - u. 1.500 EUR	4		-	-	-	-	-	-	4	-	2	6	4	4
1.500 EUR und mehr	3		-	-	-	-	-	-	3	-	1	2	6	3
Betrag je Bezieher/in (EUR/M)	318		-	-	-	-	-	-	318	(250)	261	317	357	320

* Kantar - Public Division *

Schichtung der abgeleiteten betrieblichen Altersversorgung

Teilgesamtheit: Witwen ab 60 Jahren (ohne Heimbewohner) - D e u t s c h l a n d

	Letztes Tätigkeitsniveau des verstorbenen Ehemanns																	
	Arbeiter				Angestellte				Beamte, Berufssol.		Selbstständige				Mithelfende			
	Alle	Ange-lernt	Fach-arbeiter	Meister/Polier	Ange-lernt	Einf.Fachkr.	Mittl.Fachkr.	Gehob.Fachkr.	Hochq./leit.	Einf./Mittl.D.	Gehob./Höher.D.	Land-wirte	Hand-werker	Verkam.Freib.	Sonst.Freib.	Gewerbe-treib.	hel-fende	
Basis hochger. (in Tsd.)	4141	415	1150	190	47	205	453	268	341	148	206	125	136	44	27	224	13	
Basis ungewichtet	4844	467	1418	268	50	239	550	316	445	121	219	135	156	44	29	212	12	
Abgeleitete BAV (netto)																		
Bezieher: hochger. (in Tsd.)	548	55	170	28	6	21	85	71	91	-	-	2	3	-	2	8	-	
(in %)	13	13	15	15	13	10	19	27	27	-	-	1	3	-	7	3	-	
ungewichtet	531	56	163	27	7	20	89	63	89	-	-	2	2	-	1	7	-	
1 - u. 25 EUR	2	-	3	-	[27]	-	2	2	1	-	-	-	-	-	-	-	-	
25 - u. 50 EUR	11	16	17	(3)	-	(17)	7	11	6	-	-	-	-	-	-	-	-	
50 - u. 100 EUR	19	29	25	(19)	[38]	(30)	12	16	7	-	-	[50]	[46]	-	-	-	-	
100 - u. 200 EUR	24	33	30	(41)	[25]	(29)	25	11	8	-	-	[50]	[54]	-	-	-	-	
200 - u. 300 EUR	15	11	13	(20)	-	(12)	21	20	11	-	-	-	-	-	-	[15]	-	
300 - u. 400 EUR	6	6	4	(7)	-	(4)	12	3	7	-	-	-	-	-	-	[32]	-	
400 - u. 500 EUR	5	1	2	(3)	[10]	(4)	7	15	7	-	-	-	-	-	-	-	-	
500 - u. 600 EUR	3	1	1	(4)	-	(4)	3	5	6	-	-	-	-	-	-	-	-	
600 - u. 700 EUR	4	1	3	(2)	-	-	2	4	9	-	-	-	-	-	-	[15]	-	
700 - u. 800 EUR	2	-	1	-	-	-	4	2	3	-	-	-	-	-	[100]	-	-	
800 - u. 900 EUR	1	-	1	-	-	-	1	2	3	-	-	-	-	-	-	-	-	
900 - u. 1.000 EUR	0	-	-	-	-	-	1	-	2	-	-	-	-	-	-	-	-	
1.000 - u. 1.100 EUR	1	-	-	-	-	-	-	6	1	-	-	-	-	-	-	-	-	
1.100 - u. 1.200 EUR	1	-	-	-	-	-	-	2	3	-	-	-	-	-	-	[19]	-	
1.200 - u. 1.300 EUR	2	-	-	-	-	-	-	3	8	-	-	-	-	-	-	-	-	
1.300 - u. 1.400 EUR	0	-	-	-	-	-	-	-	1	-	-	-	-	-	-	-	-	
1.400 - u. 1.500 EUR	1	-	-	-	-	-	-	-	3	-	-	-	-	-	-	[7]	-	
1.500 - u. 1.750 EUR	1	-	-	-	-	-	-	-	5	-	-	-	-	-	-	-	-	
1.750 - u. 2.000 EUR	0	-	-	-	-	-	1	-	1	-	-	-	-	-	-	-	-	
2.000 - u. 2.500 EUR	1	-	-	-	-	-	1	-	6	-	-	-	-	-	-	[12]	-	
2.500 - u. 5.000 EUR	1	-	-	-	-	-	-	-	3	-	-	-	-	-	-	-	-	
5.000 EUR und mehr	0	-	-	-	-	-	-	-	0	-	-	-	-	-	-	-	-	
S U M M E	100	100	100	100	100	100	100	100	100	-	-	100	100	-	100	100	-	
1 - u. 250 EUR	65	87	84	(72)	[90]	(83)	61	51	29	-	-	[100]	[100]	-	-	-	-	
250 - u. 500 EUR	17	11	10	(21)	[10]	(13)	26	26	17	-	-	-	-	-	-	[47]	-	
500 - u. 750 EUR	7	2	5	(7)	-	(4)	7	11	15	-	-	-	-	-	-	[15]	-	
750 - u. 1.000 EUR	3	-	1	-	-	-	4	2	8	-	-	-	-	[100]	-	-	-	
1.000 - u. 1.500 EUR	4	-	-	-	-	-	-	10	16	-	-	-	-	-	-	[26]	-	
1.500 EUR und mehr	3	-	-	-	-	-	2	-	15	-	-	-	-	-	-	[12]	-	
Betrag je Bezieher/in (EUR/M)	318	144	157	(200)	[114]	(145)	294	354	772	-	-	[89]	[98]	-	[755]	[843]	-	

* Kantar - Public Division *

Schichtung der abgeleiteten Zusatzversorgung im öffentlichen Dienst

PROZENT SENKRECHT

Teilgesamtheit: Witwer und Witwen ab 60 Jahren (ohne Heimbewohner) - D e u t s c h l a n d

	+-- ALLE --+	+----- M ä n n e r -----+					+----- F r a u e n -----+						
		Alle	60-u. 65 J.	65-u. 75 J.	75-u. 85 J.	85 u. älter	65 u. älter	Alle	60-u. 65 J.	65-u. 75 J.	75-u. 85 J.	85 u. älter	65 u. älter
Basis hochger. (in Tsd.)	5139	998	71	217	447	263	927	4141	284	904	1813	1140	3857
Basis ungewichtet	6446	1602	61	263	863	415	1541	4844	212	786	2421	1425	4632
Abgeleitete ZOED (netto)													
Bezieher: hochger. (in Tsd.)	257	-	-	-	-	-	-	257	16	58	110	73	241
(in %)	5	-	-	-	-	-	-	6	6	6	6	6	6
ungewichtet	261	-	-	-	-	-	-	261	10	43	132	76	251
1 - u. 25 EUR	3	-	-	-	-	-	-	3	-	4	2	3	3
25 - u. 50 EUR	4	-	-	-	-	-	-	4	-	7	4	1	4
50 - u. 100 EUR	8	-	-	-	-	-	-	8	(10)	13	5	9	8
100 - u. 200 EUR	26	-	-	-	-	-	-	26	(29)	31	24	24	26
200 - u. 300 EUR	35	-	-	-	-	-	-	35	(61)	23	36	37	33
300 - u. 400 EUR	10	-	-	-	-	-	-	10	-	3	15	10	11
400 - u. 500 EUR	7	-	-	-	-	-	-	7	-	10	6	8	7
500 - u. 600 EUR	2	-	-	-	-	-	-	2	-	3	1	4	3
600 - u. 700 EUR	3	-	-	-	-	-	-	3	-	3	3	3	3
700 - u. 800 EUR	1	-	-	-	-	-	-	1	-	-	1	1	1
800 - u. 900 EUR	0	-	-	-	-	-	-	0	-	-	-	1	0
900 - u. 1.000 EUR	0	-	-	-	-	-	-	0	-	-	1	-	0
1.000 - u. 1.100 EUR	-	-	-	-	-	-	-	-	-	-	-	-	-
1.100 - u. 1.200 EUR	1	-	-	-	-	-	-	1	-	3	-	-	1
1.200 - u. 1.300 EUR	-	-	-	-	-	-	-	-	-	-	-	-	-
1.300 - u. 1.400 EUR	-	-	-	-	-	-	-	-	-	-	-	-	-
1.400 - u. 1.500 EUR	-	-	-	-	-	-	-	-	-	-	-	-	-
1.500 - u. 1.750 EUR	0	-	-	-	-	-	-	0	-	-	1	-	0
1.750 - u. 2.000 EUR	0	-	-	-	-	-	-	0	-	-	0	-	0
2.000 - u. 2.500 EUR	-	-	-	-	-	-	-	-	-	-	-	-	-
2.500 - u. 5.000 EUR	-	-	-	-	-	-	-	-	-	-	-	-	-
5.000 EUR und mehr	-	-	-	-	-	-	-	-	-	-	-	-	-
S U M M E	100	-	-	-	-	-	-	100	100	100	100	100	100
1 - u. 250 EUR	59	-	-	-	-	-	-	59	(51)	63	58	59	59
250 - u. 500 EUR	34	-	-	-	-	-	-	34	(49)	28	35	33	33
500 - u. 750 EUR	5	-	-	-	-	-	-	5	-	6	4	7	5
750 - u. 1.000 EUR	1	-	-	-	-	-	-	1	-	-	2	2	2
1.000 - u. 1.500 EUR	1	-	-	-	-	-	-	1	-	3	-	-	1
1.500 EUR und mehr	0	-	-	-	-	-	-	0	-	-	1	-	0
Betrag je Bezieher/in (EUR/M)	253	-	-	-	-	-	-	253	(208)	236	263	259	256

* Kantar - Public Division *

Schichtung der abgeleiteten Zusatzversorgung im öffentlichen Dienst

PROZENT SENKRECHT

Teilgesamtheit: Witwen ab 60 Jahren (ohne Heimbewohner) - D e u t s c h l a n d

		+- LETZTE BERUFLICHE STELLUNG - V e r s t o r b e n e r E h e m a n n + +- ("Alle" einschl. nie erwerbstätig und K.A. zur beruflichen Stellung)-					
		Alle	Arbeiter	An- gestellte	Beamte/ Ber.-Sold.	Selbst- ständige	Mit- helfende
Basis hochger. (in Tsd.)		4141	1754	1313	358	556	13
Basis ungewichtet		4844	2153	1600	351	576	12
Abgeleitete ZOED (netto)							

Bezieher: hochger. (in Tsd.)		257	74	169	3	4	-
(in %)		6	4	13	1	1	-
ungewichtet		261	73	175	5	3	-
1 - u.	25 EUR	3	2	2	[50]	-	-
25 - u.	50 EUR	4	1	4	[35]	-	-
50 - u.	100 EUR	8	11	7	-	[29]	-
100 - u.	200 EUR	26	28	24	-	[41]	-
200 - u.	300 EUR	35	44	33	-	-	-
300 - u.	400 EUR	10	12	10	-	-	-
400 - u.	500 EUR	7	2	9	-	-	-
500 - u.	600 EUR	2	-	3	[16]	-	-
600 - u.	700 EUR	3	-	3	-	[29]	-
700 - u.	800 EUR	1	-	2	-	-	-
800 - u.	900 EUR	0	-	0	-	-	-
900 - u.	1.000 EUR	0	-	-	-	-	-
1.000 - u.	1.100 EUR	-	-	-	-	-	-
1.100 - u.	1.200 EUR	1	-	1	-	-	-
1.200 - u.	1.300 EUR	-	-	-	-	-	-
1.300 - u.	1.400 EUR	-	-	-	-	-	-
1.400 - u.	1.500 EUR	-	-	-	-	-	-
1.500 - u.	1.750 EUR	0	-	0	-	-	-
1.750 - u.	2.000 EUR	0	-	0	-	-	-
2.000 - u.	2.500 EUR	-	-	-	-	-	-
2.500 - u.	5.000 EUR	-	-	-	-	-	-
5.000 EUR und mehr		-	-	-	-	-	-
S U M M E		100	100	100	100	100	-

1 - u.	250 EUR	59	65	55	[84]	[71]	-
250 - u.	500 EUR	34	35	35	-	-	-
500 - u.	750 EUR	5	-	7	[16]	[29]	-
750 - u.	1.000 EUR	1	-	2	-	-	-
1.000 - u.	1.500 EUR	1	-	1	-	-	-
1.500 EUR und mehr		0	-	1	-	-	-
Betrag je Bezieher/in (EUR/M)		253	205	276	[108]	[249]	-

Schichtung der abgeleiteten Zusatzversorgung im öffentlichen Dienst

PROZENT SENKRECHT

Teilgesamtheit: Witwen ab 60 Jahren (ohne Heimbewohner) - D e u t s c h l a n d

	Letztes Tätigkeitsniveau des verstorbenen Ehemanns																	
	Arbeiter				Angestellte				Beamte, Berufssol.		Selbstständige				Mithelfende			
	Alle	Ange-lernt	Fach-arbeiter	Meister/Polier	Ange-lernt	Einf.Fachkr.	Mittl.Fachkr.	Gehob.Fachkr.	Hochq./leit.	Einf./Mittl.D.	Gehob./Höher.D.	Land-wirte	Hand-werker	Verkam.Freib.	Sonst.Freib.	Gewerbe-treib.	hel-fende	
Basis hochger. (in Tsd.)	4141	415	1150	190	47	205	453	268	341	148	206	125	136	44	27	224	13	
Basis ungewichtet	4844	467	1418	268	50	239	550	316	445	121	219	135	156	44	29	212	12	
Abgeleitete ZOED (netto)																		
Bezieher: hochger. (in Tsd.)	257	14	53	7	9	37	63	35	26	1	1	1	2	-	-	1	-	
(in %)	6	3	5	4	19	18	14	13	8	0	1	1	1	-	-	1	-	
ungewichtet	261	14	53	6	9	34	67	33	32	1	2	1	1	-	-	1	-	
1 - u. 25 EUR	3	-	3	-	-	3	3	2	-	-	[65]	-	-	-	-	-	-	
25 - u. 50 EUR	4	-	2	-	-	2	4	2	14	[100]	-	-	-	-	-	-	-	
50 - u. 100 EUR	8	(7)	6	[55]	-	15	5	6	5	-	-	-	-	-	-	[100]	-	
100 - u. 200 EUR	26	(51)	21	[35]	[30]	21	29	14	26	-	-	-	[100]	-	-	-	-	
200 - u. 300 EUR	35	(29)	54	-	[70]	41	37	28	5	-	-	-	-	-	-	-	-	
300 - u. 400 EUR	10	(8)	13	[10]	-	8	18	6	4	-	-	-	-	-	-	-	-	
400 - u. 500 EUR	7	(6)	2	-	-	10	5	18	13	-	-	-	-	-	-	-	-	
500 - u. 600 EUR	2	-	-	-	-	-	-	5	14	-	[35]	-	-	-	-	-	-	
600 - u. 700 EUR	3	-	-	-	-	-	-	11	6	-	-	[100]	-	-	-	-	-	
700 - u. 800 EUR	1	-	-	-	-	-	-	7	-	-	-	-	-	-	-	-	-	
800 - u. 900 EUR	0	-	-	-	-	-	-	-	2	-	-	-	-	-	-	-	-	
900 - u. 1.000 EUR	0	-	-	-	-	-	-	-	-	-	-	-	-	-	-	-	-	
1.000 - u. 1.100 EUR	-	-	-	-	-	-	-	-	-	-	-	-	-	-	-	-	-	
1.100 - u. 1.200 EUR	1	-	-	-	-	-	-	-	6	-	-	-	-	-	-	-	-	
1.200 - u. 1.300 EUR	-	-	-	-	-	-	-	-	-	-	-	-	-	-	-	-	-	
1.300 - u. 1.400 EUR	-	-	-	-	-	-	-	-	-	-	-	-	-	-	-	-	-	
1.400 - u. 1.500 EUR	-	-	-	-	-	-	-	-	-	-	-	-	-	-	-	-	-	
1.500 - u. 1.750 EUR	0	-	-	-	-	-	-	-	3	-	-	-	-	-	-	-	-	
1.750 - u. 2.000 EUR	0	-	-	-	-	0	-	-	1	-	-	-	-	-	-	-	-	
2.000 - u. 2.500 EUR	-	-	-	-	-	-	-	-	-	-	-	-	-	-	-	-	-	
2.500 - u. 5.000 EUR	-	-	-	-	-	-	-	-	-	-	-	-	-	-	-	-	-	
5.000 EUR und mehr	-	-	-	-	-	-	-	-	-	-	-	-	-	-	-	-	-	
S U M M E	100	100	100	100	100	100	100	100	100	100	100	100	100	-	-	100	-	
1 - u. 250 EUR	59	(63)	62	[90]	[79]	59	61	38	50	[100]	[65]	-	[100]	-	-	[100]	-	
250 - u. 500 EUR	34	(37)	38	[10]	[21]	41	39	38	17	-	-	-	-	-	-	-	-	
500 - u. 750 EUR	5	-	-	-	-	-	-	17	21	-	[35]	[100]	-	-	-	-	-	
750 - u. 1.000 EUR	1	-	-	-	-	-	-	7	2	-	-	-	-	-	-	-	-	
1.000 - u. 1.500 EUR	1	-	-	-	-	-	-	-	6	-	-	-	-	-	-	-	-	
1.500 EUR und mehr	0	-	-	-	-	-	-	-	5	-	-	-	-	-	-	-	-	
Betrag je Bezieher/in (EUR/M)	253	(203)	218	[115]	[213]	220	218	347	424	[27]	[212]	[617]	[106]	-	-	[81]	-	

* Kantar - Public Division *

Schichtung der abgeleiteten Beamtenpension (brutto, nach Ruhensbetrag)

PROZENT SENKRECHT

Teilgesamtheit: Witwer und Witwen ab 60 Jahren (ohne Heimbewohner) - D e u t s c h l a n d

	+-- ALLE +--	+----- M ä n n e r -----+					+----- F r a u e n -----+						
		Alle	60-u. 65 J.	65-u. 75 J.	75-u. 85 J.	85 u. älter	65 u. älter	Alle	60-u. 65 J.	65-u. 75 J.	75-u. 85 J.	85 u. älter	65 u. älter
Basis hochger. (in Tsd.)	5139	998	71	217	447	263	927	4141	284	904	1813	1140	3857
Basis ungewichtet	6446	1602	61	263	863	415	1541	4844	212	786	2421	1425	4632
ZY114 Abgeleitete BV (brutto)													
Bezieher: hochger. (in Tsd.)	322	-	-	-	-	-	-	322	17	69	133	102	304
(in %)	6	-	-	-	-	-	-	8	6	8	7	9	8
ungewichtet	301	-	-	-	-	-	-	301	11	43	158	89	290
1 - u. 25 EUR	-	-	-	-	-	-	-	-	-	-	-	-	-
25 - u. 50 EUR	-	-	-	-	-	-	-	-	-	-	-	-	-
50 - u. 100 EUR	0	-	-	-	-	-	-	0	-	-	-	0	0
100 - u. 200 EUR	-	-	-	-	-	-	-	-	-	-	-	-	-
200 - u. 300 EUR	-	-	-	-	-	-	-	-	-	-	-	-	-
300 - u. 400 EUR	0	-	-	-	-	-	-	0	-	0	0	1	1
400 - u. 500 EUR	1	-	-	-	-	-	-	1	-	2	1	-	1
500 - u. 600 EUR	2	-	-	-	-	-	-	2	-	1	0	5	2
600 - u. 700 EUR	3	-	-	-	-	-	-	3	(13)	3	2	1	2
700 - u. 800 EUR	2	-	-	-	-	-	-	2	-	5	2	1	2
800 - u. 900 EUR	4	-	-	-	-	-	-	4	(3)	3	3	8	4
900 - u. 1.000 EUR	4	-	-	-	-	-	-	4	(8)	2	5	5	4
1.000 - u. 1.100 EUR	5	-	-	-	-	-	-	5	-	5	6	6	6
1.100 - u. 1.200 EUR	4	-	-	-	-	-	-	4	-	2	4	7	4
1.200 - u. 1.300 EUR	5	-	-	-	-	-	-	5	-	13	3	4	6
1.300 - u. 1.400 EUR	8	-	-	-	-	-	-	8	(24)	17	6	3	7
1.400 - u. 1.500 EUR	2	-	-	-	-	-	-	2	(13)	-	1	4	2
1.500 - u. 1.750 EUR	13	-	-	-	-	-	-	13	(22)	17	12	10	13
1.750 - u. 2.000 EUR	10	-	-	-	-	-	-	10	(9)	12	13	5	10
2.000 - u. 2.500 EUR	16	-	-	-	-	-	-	16	(9)	9	18	19	17
2.500 - u. 5.000 EUR	18	-	-	-	-	-	-	18	-	10	23	20	19
5.000 EUR und mehr	-	-	-	-	-	-	-	-	-	-	-	-	-
S U M M E	100	-	-	-	-	-	-	100	100	100	100	100	100
1 - u. 250 EUR	0	-	-	-	-	-	-	0	-	-	-	0	0
250 - u. 500 EUR	1	-	-	-	-	-	-	1	-	2	1	1	1
500 - u. 750 EUR	5	-	-	-	-	-	-	5	(13)	3	3	7	5
750 - u. 1.000 EUR	11	-	-	-	-	-	-	11	(11)	9	9	13	11
1.000 - u. 1.500 EUR	26	-	-	-	-	-	-	26	(36)	37	20	24	25
1.500 EUR und mehr	57	-	-	-	-	-	-	57	(39)	48	67	54	58
Betrag je Bezieher/in (EUR/M)	1760	-	-	-	-	-	-	1760	(1412)	1624	1890	1742	1780

* Kantar - Public Division *

Schichtung der abgeleiteten Beamtenpension (brutto, nach Ruhensbetrag)

PROZENT SENKRECHT

Teilgesamtheit: Witwen ab 60 Jahren (ohne Heimbewohner) - D e u t s c h l a n d

	Letztes Tätigkeitsniveau des verstorbenen Ehemanns																
	Arbeiter				Angestellte				Beamte, Berufssol.		Selbstständige				Mit-		
	Alle	Ange-lernt	Fach-arbeiter	Meister/Polier	Ange-lernt	Einf.Fachkr.	Mittl.Fachkr.	Gehob.Fachkr.	Hochq./leit.	Einf./Mittl.D.	Gehob./Höher.D.	Land-wirte	Hand-werker	Verkam.Freib.	Sonst.Freib.	Gewerbe-treib.	hel-fende
Basis hochger. (in Tsd.)	4141	415	1150	190	47	205	453	268	341	148	206	125	136	44	27	224	13
Basis ungewichtet	4844	467	1418	268	50	239	550	316	445	121	219	135	156	44	29	212	12
ZY114 Abgeleitete BV (brutto)																	
Bezieher: hochger. (in Tsd.)	322	-	-	-	-	-	-	-	-	132	190	-	-	-	-	-	-
(in %)	8	-	-	-	-	-	-	-	-	89	92	-	-	-	-	-	-
ungewichtet	301	-	-	-	-	-	-	-	-	104	197	-	-	-	-	-	-
1 - u. 25 EUR	-	-	-	-	-	-	-	-	-	-	-	-	-	-	-	-	-
25 - u. 50 EUR	-	-	-	-	-	-	-	-	-	-	-	-	-	-	-	-	-
50 - u. 100 EUR	0	-	-	-	-	-	-	-	-	-	0	-	-	-	-	-	-
100 - u. 200 EUR	-	-	-	-	-	-	-	-	-	-	-	-	-	-	-	-	-
200 - u. 300 EUR	-	-	-	-	-	-	-	-	-	-	-	-	-	-	-	-	-
300 - u. 400 EUR	0	-	-	-	-	-	-	-	-	-	1	-	-	-	-	-	-
400 - u. 500 EUR	1	-	-	-	-	1	-	-	-	1	1	-	-	-	-	-	-
500 - u. 600 EUR	2	-	-	-	-	-	-	-	-	3	1	-	-	-	-	-	-
600 - u. 700 EUR	3	-	-	-	-	-	-	-	-	5	1	-	-	-	-	-	-
700 - u. 800 EUR	2	-	-	-	-	2	-	-	-	5	-	-	-	-	-	-	-
800 - u. 900 EUR	4	-	-	-	-	-	-	-	-	10	0	-	-	-	-	-	-
900 - u. 1.000 EUR	4	-	-	-	-	-	-	-	-	9	1	-	-	-	-	-	-
1.000 - u. 1.100 EUR	5	-	-	-	-	5	-	-	-	13	0	-	-	-	-	-	-
1.100 - u. 1.200 EUR	4	-	-	-	-	-	-	-	-	7	2	-	-	-	-	-	-
1.200 - u. 1.300 EUR	5	-	-	-	-	-	-	-	-	10	2	-	-	-	-	-	-
1.300 - u. 1.400 EUR	8	-	-	-	-	8	-	-	-	9	8	-	-	-	-	-	-
1.400 - u. 1.500 EUR	2	-	-	-	-	-	-	-	-	5	0	-	-	-	-	-	-
1.500 - u. 1.750 EUR	13	-	-	-	-	-	-	-	-	16	11	-	-	-	-	-	-
1.750 - u. 2.000 EUR	10	-	-	-	-	10	-	-	-	6	13	-	-	-	-	-	-
2.000 - u. 2.500 EUR	16	-	-	-	-	-	-	-	-	0	27	-	-	-	-	-	-
2.500 - u. 5.000 EUR	18	-	-	-	-	-	-	-	-	1	30	-	-	-	-	-	-
5.000 EUR und mehr	-	-	-	-	-	-	-	-	-	-	-	-	-	-	-	-	-
S U M M E	100	-	-	-	-	-	-	-	-	100	100	-	-	-	-	-	-
1 - u. 250 EUR	0	-	-	-	-	-	-	-	-	-	0	-	-	-	-	-	-
250 - u. 500 EUR	1	-	-	-	-	-	-	-	-	1	1	-	-	-	-	-	-
500 - u. 750 EUR	5	-	-	-	-	-	-	-	-	9	2	-	-	-	-	-	-
750 - u. 1.000 EUR	11	-	-	-	-	-	-	-	-	24	2	-	-	-	-	-	-
1.000 - u. 1.500 EUR	26	-	-	-	-	-	-	-	-	44	13	-	-	-	-	-	-
1.500 EUR und mehr	57	-	-	-	-	-	-	-	-	23	81	-	-	-	-	-	-
Betrag je Bezieher/in (EUR/M)	1760	-	-	-	-	-	-	-	-	1201	2149	-	-	-	-	-	-

* Kantar - Public Division *

Schichtung der abgeleiteten Beamtenpension (netto, nach Ruhensbetrag)

PROZENT SENKRECHT

Teilgesamtheit: Witwer und Witwen ab 60 Jahren (ohne Heimbewohner) - D e u t s c h l a n d

	+-- ALLE --+	+----- M ä n n e r -----+					+----- F r a u e n -----+						
		Alle	60-u. 65 J.	65-u. 75 J.	75-u. 85 J.	85 u. älter	65 u. älter	Alle	60-u. 65 J.	65-u. 75 J.	75-u. 85 J.	85 u. älter	65 u. älter
Basis hochger. (in Tsd.)	5139	998	71	217	447	263	927	4141	284	904	1813	1140	3857
Basis ungewichtet	6446	1602	61	263	863	415	1541	4844	212	786	2421	1425	4632
Abgeleitete BV (netto)													
Bezieher: hochger. (in Tsd.)	322	-	-	-	-	-	-	322	17	69	133	102	304
(in %)	6	-	-	-	-	-	-	8	6	8	7	9	8
ungewichtet	301	-	-	-	-	-	-	301	11	43	158	89	290
1 - u. 25 EUR	-	-	-	-	-	-	-	-	-	-	-	-	-
25 - u. 50 EUR	-	-	-	-	-	-	-	-	-	-	-	-	-
50 - u. 100 EUR	0	-	-	-	-	-	-	0	-	-	-	0	0
100 - u. 200 EUR	-	-	-	-	-	-	-	-	-	-	-	-	-
200 - u. 300 EUR	0	-	-	-	-	-	-	0	-	1	-	-	0
300 - u. 400 EUR	0	-	-	-	-	-	-	0	-	-	0	1	0
400 - u. 500 EUR	1	-	-	-	-	-	-	1	-	2	1	-	1
500 - u. 600 EUR	2	-	-	-	-	-	-	2	-	1	-	5	2
600 - u. 700 EUR	4	-	-	-	-	-	-	4	(13)	2	5	1	3
700 - u. 800 EUR	3	-	-	-	-	-	-	3	(3)	7	2	3	4
800 - u. 900 EUR	5	-	-	-	-	-	-	5	(8)	2	4	8	5
900 - u. 1.000 EUR	6	-	-	-	-	-	-	6	(7)	4	8	6	6
1.000 - u. 1.100 EUR	8	-	-	-	-	-	-	8	-	11	5	10	8
1.100 - u. 1.200 EUR	7	-	-	-	-	-	-	7	(9)	12	6	4	7
1.200 - u. 1.300 EUR	9	-	-	-	-	-	-	9	(21)	12	8	6	8
1.300 - u. 1.400 EUR	6	-	-	-	-	-	-	6	(22)	4	5	7	5
1.400 - u. 1.500 EUR	7	-	-	-	-	-	-	7	-	11	6	5	7
1.500 - u. 1.750 EUR	13	-	-	-	-	-	-	13	(9)	12	17	9	13
1.750 - u. 2.000 EUR	15	-	-	-	-	-	-	15	(9)	14	17	13	15
2.000 - u. 2.500 EUR	11	-	-	-	-	-	-	11	-	2	13	18	12
2.500 - u. 5.000 EUR	4	-	-	-	-	-	-	4	-	3	4	4	4
5.000 EUR und mehr	-	-	-	-	-	-	-	-	-	-	-	-	-
S U M M E	100	-	-	-	-	-	-	100	100	100	100	100	100
1 - u. 250 EUR	0	-	-	-	-	-	-	0	-	-	-	0	0
250 - u. 500 EUR	1	-	-	-	-	-	-	1	-	2	2	1	2
500 - u. 750 EUR	6	-	-	-	-	-	-	6	(13)	6	5	8	6
750 - u. 1.000 EUR	13	-	-	-	-	-	-	13	(18)	11	13	15	13
1.000 - u. 1.500 EUR	36	-	-	-	-	-	-	36	(51)	50	29	33	35
1.500 EUR und mehr	43	-	-	-	-	-	-	43	(18)	31	51	43	44
Betrag je Bezieher/in (EUR/M)	1448	-	-	-	-	-	-	1448	(1206)	1348	1518	1465	1462

* Kantar - Public Division *

Schichtung der abgeleiteten Beamtenpension (netto, nach Ruhensbetrag)

PROZENT SENKRECHT

Teilgesamtheit: Witwen ab 60 Jahren (ohne Heimbewohner) - D e u t s c h l a n d

	Letztes Tätigkeitsniveau des verstorbenen Ehemanns																
	Arbeiter				Angestellte				Beamte, Berufssol.		Selbstständige				Mit-		
	Alle	Ange-lernt	Fach-arbeiter	Meister/Polier	Ange-lernt	Einf.-Fachkr.	Mittl.-Fachkr.	Gehob.-Fachkr.	Hochq./leit.	Einf./Mittl.D.	Gehob./Höher.D.	Land-wirte	Hand-werker	Verkam.-Freib.	Sonst.-Freib.	Gewerbe-treib.	hel-fende
Basis hochger. (in Tsd.)	4141	415	1150	190	47	205	453	268	341	148	206	125	136	44	27	224	13
Basis ungewichtet	4844	467	1418	268	50	239	550	316	445	121	219	135	156	44	29	212	12
Abgeleitete BV (netto)																	
Bezieher: hochger. (in Tsd.)	322	-	-	-	-	-	-	-	-	132	190	-	-	-	-	-	-
(in %)	8	-	-	-	-	-	-	-	-	89	92	-	-	-	-	-	-
ungewichtet	301	-	-	-	-	-	-	-	-	104	197	-	-	-	-	-	-
1 - u. 25 EUR	-	-	-	-	-	-	-	-	-	-	-	-	-	-	-	-	-
25 - u. 50 EUR	-	-	-	-	-	-	-	-	-	-	-	-	-	-	-	-	-
50 - u. 100 EUR	0	-	-	-	-	-	-	-	-	-	0	-	-	-	-	-	-
100 - u. 200 EUR	-	-	-	-	-	-	-	-	-	-	-	-	-	-	-	-	-
200 - u. 300 EUR	0	-	-	-	-	-	-	-	-	-	0	-	-	-	-	-	-
300 - u. 400 EUR	0	-	-	-	-	-	-	-	-	-	1	-	-	-	-	-	-
400 - u. 500 EUR	1	-	-	-	-	1	-	-	-	1	1	-	-	-	-	-	-
500 - u. 600 EUR	2	-	-	-	-	-	-	-	-	3	1	-	-	-	-	-	-
600 - u. 700 EUR	4	-	-	-	-	-	-	-	-	7	1	-	-	-	-	-	-
700 - u. 800 EUR	3	-	-	-	-	-	-	-	-	8	-	-	-	-	-	-	-
800 - u. 900 EUR	5	-	-	-	-	-	-	-	-	12	0	-	-	-	-	-	-
900 - u. 1.000 EUR	6	-	-	-	-	-	-	-	-	12	2	-	-	-	-	-	-
1.000 - u. 1.100 EUR	8	-	-	-	-	8	-	-	-	11	5	-	-	-	-	-	-
1.100 - u. 1.200 EUR	7	-	-	-	-	-	-	-	-	13	3	-	-	-	-	-	-
1.200 - u. 1.300 EUR	9	-	-	-	-	-	-	-	-	15	5	-	-	-	-	-	-
1.300 - u. 1.400 EUR	6	-	-	-	-	6	-	-	-	6	6	-	-	-	-	-	-
1.400 - u. 1.500 EUR	7	-	-	-	-	-	-	-	-	7	6	-	-	-	-	-	-
1.500 - u. 1.750 EUR	13	-	-	-	-	-	-	-	-	4	19	-	-	-	-	-	-
1.750 - u. 2.000 EUR	15	-	-	-	-	-	-	-	-	0	25	-	-	-	-	-	-
2.000 - u. 2.500 EUR	11	-	-	-	-	-	-	-	-	1	19	-	-	-	-	-	-
2.500 - u. 5.000 EUR	4	-	-	-	-	-	-	-	-	-	6	-	-	-	-	-	-
5.000 EUR und mehr	-	-	-	-	-	-	-	-	-	-	-	-	-	-	-	-	-
S U M M E	100	-	-	-	-	-	-	-	-	100	100	-	-	-	-	-	-
1 - u. 250 EUR	0	-	-	-	-	-	-	-	-	-	0	-	-	-	-	-	-
250 - u. 500 EUR	1	-	-	-	-	-	-	-	-	1	2	-	-	-	-	-	-
500 - u. 750 EUR	6	-	-	-	-	-	-	-	-	13	2	-	-	-	-	-	-
750 - u. 1.000 EUR	13	-	-	-	-	-	-	-	-	29	3	-	-	-	-	-	-
1.000 - u. 1.500 EUR	36	-	-	-	-	-	-	-	-	51	25	-	-	-	-	-	-
1.500 EUR und mehr	43	-	-	-	-	-	-	-	-	5	68	-	-	-	-	-	-
Betrag je Bezieher/in (EUR/M)	1448	-	-	-	-	-	-	-	-	1063	1715	-	-	-	-	-	-

Schichtung der abgeleiteten landwirtschaftlichen Altersrente

PROZENT SENKRECHT

Teilgesamtheit: Witwer und Witwen ab 60 Jahren (ohne Heimbewohner) - D e u t s c h l a n d

	+-- ALLE +--		+----- M ä n n e r -----+					+----- F r a u e n -----+						
			Alle	60-u. 65 J.	65-u. 75 J.	75-u. 85 J.	85 u. älter	65 u. älter	Alle	60-u. 65 J.	65-u. 75 J.	75-u. 85 J.	85 u. älter	65 u. älter
Basis hochger. (in Tsd.)	5139		998	71	217	447	263	927	4141	284	904	1813	1140	3857
Basis ungewichtet	6446		1602	61	263	863	415	1541	4844	212	786	2421	1425	4632
Abgeleitete AdL (netto)														
Bezieher: hochger. (in Tsd.)	148		-	-	-	-	-	-	148	3	17	68	60	145
(in %)	3		-	-	-	-	-	-	4	1	2	4	5	4
ungewichtet	151		-	-	-	-	-	-	151	2	12	74	63	149
1 - u. 25 EUR	-		-	-	-	-	-	-	-	-	-	-	-	-
25 - u. 50 EUR	2		-	-	-	-	-	-	2	[34]	(4)	1	1	1
50 - u. 100 EUR	2		-	-	-	-	-	-	2	-	(12)	-	2	2
100 - u. 200 EUR	5		-	-	-	-	-	-	5	-	(21)	4	1	5
200 - u. 300 EUR	34		-	-	-	-	-	-	34	[66]	(45)	43	19	33
300 - u. 400 EUR	29		-	-	-	-	-	-	29	-	(8)	27	39	30
400 - u. 500 EUR	20		-	-	-	-	-	-	20	-	-	21	26	21
500 - u. 600 EUR	3		-	-	-	-	-	-	3	-	(10)	2	2	3
600 - u. 700 EUR	3		-	-	-	-	-	-	3	-	-	1	6	3
700 - u. 800 EUR	2		-	-	-	-	-	-	2	-	-	1	3	2
800 - u. 900 EUR	-		-	-	-	-	-	-	-	-	-	-	-	-
900 - u. 1.000 EUR	-		-	-	-	-	-	-	-	-	-	-	-	-
1.000 - u. 1.100 EUR	-		-	-	-	-	-	-	-	-	-	-	-	-
1.100 - u. 1.200 EUR	-		-	-	-	-	-	-	-	-	-	-	-	-
1.200 - u. 1.300 EUR	-		-	-	-	-	-	-	-	-	-	-	-	-
1.300 - u. 1.400 EUR	-		-	-	-	-	-	-	-	-	-	-	-	-
1.400 - u. 1.500 EUR	-		-	-	-	-	-	-	-	-	-	-	-	-
1.500 - u. 1.750 EUR	-		-	-	-	-	-	-	-	-	-	-	-	-
1.750 - u. 2.000 EUR	-		-	-	-	-	-	-	-	-	-	-	-	-
2.000 - u. 2.500 EUR	-		-	-	-	-	-	-	-	-	-	-	-	-
2.500 - u. 5.000 EUR	-		-	-	-	-	-	-	-	-	-	-	-	-
5.000 EUR und mehr	-		-	-	-	-	-	-	-	-	-	-	-	-
S U M M E	100		-	-	-	-	-	-	100	100	100	100	100	100
1 - u. 250 EUR	27		-	-	-	-	-	-	27	[34]	(73)	28	12	27
250 - u. 500 EUR	65		-	-	-	-	-	-	65	[66]	(18)	67	76	65
500 - u. 750 EUR	7		-	-	-	-	-	-	7	-	(10)	4	10	7
750 - u. 1.000 EUR	1		-	-	-	-	-	-	1	-	-	0	1	1
1.000 - u. 1.500 EUR	-		-	-	-	-	-	-	-	-	-	-	-	-
1.500 EUR und mehr	-		-	-	-	-	-	-	-	-	-	-	-	-
Betrag je Bezieher/in (EUR/M)	331		-	-	-	-	-	-	331	[199]	(231)	321	377	334

* Kantar - Public Division *

Schichtung der abgeleiteten landwirtschaftlichen Altersrente

Teilgesamtheit: Witwen ab 60 Jahren (ohne Heimbewohner) - D e u t s c h l a n d

	+----- Letztes Tätigkeitsniveau des verstorbenen Ehemanns -----+																
	+--- Arbeiter ---+				+--- Angestellte ---+				+---Beamte,Berufssol.---+		+--- Selbstständige ---+				+--- Mit- hel- fende ---+		
	Alle	Ange- lernt	Fach- arbeiter	Meister/Polier	Ange- lernt	Einf. Fachkr.	Mittl. Fachkr.	Gehob. Fachkr.	Hochq./ leit.	Einf./ Mittl.D.	Gehob./ Höher.D.	Land- wirte	Hand- werker	Verkam. /Freib.	Sonst. /Freib.	Gewerbe- treib.	hel- fende
Basis hochger. (in Tsd.)	4141	415	1150	190	47	205	453	268	341	148	206	125	136	44	27	224	13
Basis ungewichtet	4844	467	1418	268	50	239	550	316	445	121	219	135	156	44	29	212	12
Abgeleitete AdL (netto)																	
Bezieher: hochger. (in Tsd.)	148	12	6	0	2	2	1	1	1	-	-	114	-	-	-	2	6
(in %)	4	3	1	0	3	1	0	0	0	-	-	91	-	-	-	1	46
ungewichtet	151	11	7	1	2	2	1	1	1	-	-	119	-	-	-	2	4
1 - u. 25 EUR	-	-	-	-	-	-	-	-	-	-	-	-	-	-	-	-	-
25 - u. 50 EUR	2	-	-	[100]	[61]	-	-	-	-	-	-	1	-	-	-	-	-
50 - u. 100 EUR	2	-	-	-	-	-	-	-	-	-	-	2	-	-	-	-	[15]
100 - u. 200 EUR	5	(20)	-	-	-	[62]	-	-	-	-	-	3	-	-	-	-	-
200 - u. 300 EUR	34	(42)	[21]	-	-	-	-	-	[100]	-	-	33	-	-	-	[100]	[65]
300 - u. 400 EUR	29	(19)	[40]	-	[39]	[38]	[100]	[100]	-	-	-	30	-	-	-	-	-
400 - u. 500 EUR	20	(19)	[39]	-	-	-	-	-	-	-	-	21	-	-	-	-	[20]
500 - u. 600 EUR	3	-	-	-	-	-	-	-	-	-	-	4	-	-	-	-	-
600 - u. 700 EUR	3	-	-	-	-	-	-	-	-	-	-	4	-	-	-	-	-
700 - u. 800 EUR	2	-	-	-	-	-	-	-	-	-	-	3	-	-	-	-	-
800 - u. 900 EUR	-	-	-	-	-	-	-	-	-	-	-	-	-	-	-	-	-
900 - u. 1.000 EUR	-	-	-	-	-	-	-	-	-	-	-	-	-	-	-	-	-
1.000 - u. 1.100 EUR	-	-	-	-	-	-	-	-	-	-	-	-	-	-	-	-	-
1.100 - u. 1.200 EUR	-	-	-	-	-	-	-	-	-	-	-	-	-	-	-	-	-
1.200 - u. 1.300 EUR	-	-	-	-	-	-	-	-	-	-	-	-	-	-	-	-	-
1.300 - u. 1.400 EUR	-	-	-	-	-	-	-	-	-	-	-	-	-	-	-	-	-
1.400 - u. 1.500 EUR	-	-	-	-	-	-	-	-	-	-	-	-	-	-	-	-	-
1.500 - u. 1.750 EUR	-	-	-	-	-	-	-	-	-	-	-	-	-	-	-	-	-
1.750 - u. 2.000 EUR	-	-	-	-	-	-	-	-	-	-	-	-	-	-	-	-	-
2.000 - u. 2.500 EUR	-	-	-	-	-	-	-	-	-	-	-	-	-	-	-	-	-
2.500 - u. 5.000 EUR	-	-	-	-	-	-	-	-	-	-	-	-	-	-	-	-	-
5.000 EUR und mehr	-	-	-	-	-	-	-	-	-	-	-	-	-	-	-	-	-
S U M M E	100	100	100	100	100	100	100	100	100	-	-	100	-	-	-	100	100
1 - u. 250 EUR	27	(56)	-	[100]	[61]	[62]	-	-	[100]	-	-	22	-	-	-	-	[80]
250 - u. 500 EUR	65	(44)	[100]	-	[39]	[38]	[100]	[100]	-	-	-	68	-	-	-	[100]	[20]
500 - u. 750 EUR	7	-	-	-	-	-	-	-	-	-	-	9	-	-	-	-	-
750 - u. 1.000 EUR	1	-	-	-	-	-	-	-	-	-	-	1	-	-	-	-	-
1.000 - u. 1.500 EUR	-	-	-	-	-	-	-	-	-	-	-	-	-	-	-	-	-
1.500 EUR und mehr	-	-	-	-	-	-	-	-	-	-	-	-	-	-	-	-	-
Betrag je Bezieher/in (EUR/M)	331	(282)	[371]	[49]	[163]	[260]	[360]	[366]	[201]	-	-	345	-	-	-	[268]	[236]

* Kantar - Public Division *

Schichtung der abgeleiteten berufsständischen Versorgung

PROZENT SENKRECHT

Teilgesamtheit: Witwer und Witwen ab 60 Jahren (ohne Heimbewohner) - D e u t s c h l a n d

	+- ALLE -+	+----- M ä n n e r -----+					+----- F r a u e n -----+						
		Alle	60-u. 65 J.	65-u. 75 J.	75-u. 85 J.	85 u. älter	65 u. älter	Alle	60-u. 65 J.	65-u. 75 J.	75-u. 85 J.	85 u. älter	65 u. älter
Basis hochger. (in Tsd.)	5139	998	71	217	447	263	927	4141	284	904	1813	1140	3857
Basis ungewichtet	6446	1602	61	263	863	415	1541	4844	212	786	2421	1425	4632
Abgeleitete BSV (netto)													
Bezieher: hochger. (in Tsd.)	27	-	-	-	-	-	-	27	0	8	15	4	27
(in %)	1	-	-	-	-	-	-	1	0	1	1	0	1
ungewichtet	27	-	-	-	-	-	-	27	1	8	14	4	26
1 - u. 25 EUR	-	-	-	-	-	-	-	-	-	-	-	-	-
25 - u. 50 EUR	-	-	-	-	-	-	-	-	-	-	-	-	-
50 - u. 100 EUR	-	-	-	-	-	-	-	-	-	-	-	-	-
100 - u. 200 EUR	-	-	-	-	-	-	-	-	-	-	-	-	-
200 - u. 300 EUR	(2)	-	-	-	-	-	-	(2)	-	-	(3)	-	(2)
300 - u. 400 EUR	-	-	-	-	-	-	-	-	-	-	-	-	-
400 - u. 500 EUR	(3)	-	-	-	-	-	-	(3)	-	-	-	[23]	(3)
500 - u. 600 EUR	-	-	-	-	-	-	-	-	-	-	-	-	-
600 - u. 700 EUR	(5)	-	-	-	-	-	-	(5)	-	[18]	-	-	(6)
700 - u. 800 EUR	(3)	-	-	-	-	-	-	(3)	-	-	(5)	-	(3)
800 - u. 900 EUR	(18)	-	-	-	-	-	-	(18)	-	[36]	(13)	-	(18)
900 - u. 1.000 EUR	(9)	-	-	-	-	-	-	(9)	-	[29]	-	-	(9)
1.000 - u. 1.100 EUR	(4)	-	-	-	-	-	-	(4)	-	[2]	-	[28]	(4)
1.100 - u. 1.200 EUR	(7)	-	-	-	-	-	-	(7)	-	-	(5)	[26]	(7)
1.200 - u. 1.300 EUR	(13)	-	-	-	-	-	-	(13)	[100]	-	(23)	-	(12)
1.300 - u. 1.400 EUR	-	-	-	-	-	-	-	-	-	-	-	-	-
1.400 - u. 1.500 EUR	-	-	-	-	-	-	-	-	-	-	-	-	-
1.500 - u. 1.750 EUR	(15)	-	-	-	-	-	-	(15)	-	-	(21)	[23]	(15)
1.750 - u. 2.000 EUR	(6)	-	-	-	-	-	-	(6)	-	-	(11)	-	(6)
2.000 - u. 2.500 EUR	(11)	-	-	-	-	-	-	(11)	-	[16]	(11)	-	(11)
2.500 - u. 5.000 EUR	(4)	-	-	-	-	-	-	(4)	-	-	(8)	-	(4)
5.000 EUR und mehr	-	-	-	-	-	-	-	-	-	-	-	-	-
S U M M E	100	-	-	-	-	-	-	100	100	100	100	100	100

1 - u. 250 EUR	-	-	-	-	-	-	-	-	-	-	-	-	-
250 - u. 500 EUR	(5)	-	-	-	-	-	-	(5)	-	-	(3)	[23]	(5)
500 - u. 750 EUR	(5)	-	-	-	-	-	-	(5)	-	[18]	-	-	(6)
750 - u. 1.000 EUR	(30)	-	-	-	-	-	-	(30)	-	[65]	(19)	-	(30)
1.000 - u. 1.500 EUR	(24)	-	-	-	-	-	-	(24)	[100]	[2]	(28)	[54]	(24)
1.500 EUR und mehr	(35)	-	-	-	-	-	-	(35)	-	[16]	(50)	[23]	(36)
Betrag je Bezieher/in (EUR/M)	(1315)	-	-	-	-	-	-	(1315)	[1271]	[1065]	(1528)	[1045]	(1315)

* Kantar - Public Division *

Schichtung der abgeleiteten berufsständischen Versorgung

PROZENT SENKRECHT

Teilgesamtheit: Witwen ab 60 Jahren (ohne Heimbewohner) - D e u t s c h l a n d

	Letztes Tätigkeitsniveau des verstorbenen Ehemanns																	
	Arbeiter				Angestellte				Beamte, Berufssol.		Selbstständige				Mithelfende			
	Alle	Ange-lernt	Fach-arbeiter	Meister/Polier	Ange-lernt	Einf.-Fachkr.	Mittl.-Fachkr.	Gehob.-Fachkr.	Hochq./leit.	Einf./Mittl.D.	Gehob./Höher.D.	Land-wirte	Hand-werker	Verkam.-Freib.	Sonst.-Freib.	Gewerbe-treib.	hel-fende	
Basis hochger. (in Tsd.)	4141	415	1150	190	47	205	453	268	341	148	206	125	136	44	27	224	13	
Basis ungewichtet	4844	467	1418	268	50	239	550	316	445	121	219	135	156	44	29	212	12	
Abgeleitete BSV (netto)																		
Bezieher: hochger. (in Tsd.)	27	-	-	-	-	-	0	-	2	-	-	-	-	25	-	-	-	-
(in %)	1	-	-	-	-	-	0	-	0	-	-	-	-	58	-	-	-	-
ungewichtet	27	-	-	-	-	-	1	-	1	-	-	-	-	25	-	-	-	-
1 - u. 25 EUR	-	-	-	-	-	-	-	-	-	-	-	-	-	-	-	-	-	-
25 - u. 50 EUR	-	-	-	-	-	-	-	-	-	-	-	-	-	-	-	-	-	-
50 - u. 100 EUR	-	-	-	-	-	-	-	-	-	-	-	-	-	-	-	-	-	-
100 - u. 200 EUR	-	-	-	-	-	-	-	-	-	-	-	-	-	-	-	-	-	-
200 - u. 300 EUR	(2)	-	-	-	-	-	[100]	-	-	-	-	-	-	-	-	-	-	-
300 - u. 400 EUR	-	-	-	-	-	-	-	-	-	-	-	-	-	-	-	-	-	-
400 - u. 500 EUR	(3)	-	-	-	-	-	-	-	-	-	-	-	-	(4)	-	-	-	-
500 - u. 600 EUR	-	-	-	-	-	-	-	-	-	-	-	-	-	-	-	-	-	-
600 - u. 700 EUR	(5)	-	-	-	-	-	-	-	-	-	-	-	-	(6)	-	-	-	-
700 - u. 800 EUR	(3)	-	-	-	-	-	-	-	-	-	-	-	-	(3)	-	-	-	-
800 - u. 900 EUR	(18)	-	-	-	-	-	-	-	-	-	-	-	-	(20)	-	-	-	-
900 - u. 1.000 EUR	(9)	-	-	-	-	-	-	-	-	-	-	-	-	(10)	-	-	-	-
1.000 - u. 1.100 EUR	(4)	-	-	-	-	-	-	-	-	-	-	-	-	(5)	-	-	-	-
1.100 - u. 1.200 EUR	(7)	-	-	-	-	-	-	-	-	-	-	-	-	(7)	-	-	-	-
1.200 - u. 1.300 EUR	(13)	-	-	-	-	-	-	-	-	-	-	-	-	(14)	-	-	-	-
1.300 - u. 1.400 EUR	-	-	-	-	-	-	-	-	-	-	-	-	-	-	-	-	-	-
1.400 - u. 1.500 EUR	-	-	-	-	-	-	-	-	-	-	-	-	-	-	-	-	-	-
1.500 - u. 1.750 EUR	(15)	-	-	-	-	-	-	-	[100]	-	-	-	-	(10)	-	-	-	-
1.750 - u. 2.000 EUR	(6)	-	-	-	-	-	-	-	-	-	-	-	-	(6)	-	-	-	-
2.000 - u. 2.500 EUR	(11)	-	-	-	-	-	-	-	-	-	-	-	-	(11)	-	-	-	-
2.500 - u. 5.000 EUR	(4)	-	-	-	-	-	-	-	-	-	-	-	-	(5)	-	-	-	-
5.000 EUR und mehr	-	-	-	-	-	-	-	-	-	-	-	-	-	-	-	-	-	-
S U M M E	100	-	-	-	-	-	100	-	100	-	-	-	-	100	-	-	-	-
1 - u. 250 EUR	-	-	-	-	-	-	-	-	-	-	-	-	-	-	-	-	-	-
250 - u. 500 EUR	(5)	-	-	-	-	-	[100]	-	-	-	-	-	-	(4)	-	-	-	-
500 - u. 750 EUR	(5)	-	-	-	-	-	-	-	-	-	-	-	-	(6)	-	-	-	-
750 - u. 1.000 EUR	(30)	-	-	-	-	-	-	-	-	-	-	-	-	(33)	-	-	-	-
1.000 - u. 1.500 EUR	(24)	-	-	-	-	-	-	-	-	-	-	-	-	(26)	-	-	-	-
1.500 EUR und mehr	(35)	-	-	-	-	-	-	-	[100]	-	-	-	-	(32)	-	-	-	-
Betrag je Bezieher/in (EUR/M)	(1315)	-	-	-	-	-	[289]	-	[1557]	-	-	-	-	(1320)	-	-	-	-

* Kantar - Public Division *

Schichtung der abgeleiteten Unfallrente der Berufsgenossenschaft

PROZENT SENKRECHT

Teilgesamtheit: Witwer und Witwen ab 60 Jahren (ohne Heimbewohner) - D e u t s c h l a n d

	+- ALLE -+	+----- M ä n n e r -----+					+----- F r a u e n -----+						
		Alle	60-u. 65 J.	65-u. 75 J.	75-u. 85 J.	85 u. älter	65 u. älter	Alle	60-u. 65 J.	65-u. 75 J.	75-u. 85 J.	85 u. älter	65 u. älter
Basis hochger. (in Tsd.)	5139	998	71	217	447	263	927	4141	284	904	1813	1140	3857
Basis ungewichtet	6446	1602	61	263	863	415	1541	4844	212	786	2421	1425	4632
Abgeleitete GUV (netto)													
Bezieher: hochger. (in Tsd.)	46	-	-	-	-	-	-	46	8	4	18	15	38
(in %)	1	-	-	-	-	-	-	1	3	0	1	1	1
ungewichtet	53	-	-	-	-	-	-	53	4	4	24	21	49
1 - u. 25 EUR	-	-	-	-	-	-	-	-	-	-	-	-	-
25 - u. 50 EUR	2	-	-	-	-	-	-	2	-	-	(4)	-	2
50 - u. 100 EUR	5	-	-	-	-	-	-	5	-	-	(9)	(6)	7
100 - u. 200 EUR	11	-	-	-	-	-	-	11	-	-	(2)	(30)	13
200 - u. 300 EUR	8	-	-	-	-	-	-	8	-	-	(6)	(18)	10
300 - u. 400 EUR	9	-	-	-	-	-	-	9	-	-	(7)	(19)	11
400 - u. 500 EUR	12	-	-	-	-	-	-	12	[52]	-	(2)	(8)	4
500 - u. 600 EUR	-	-	-	-	-	-	-	-	-	-	-	-	-
600 - u. 700 EUR	6	-	-	-	-	-	-	6	-	-	(15)	-	7
700 - u. 800 EUR	7	-	-	-	-	-	-	7	-	[17]	(14)	-	9
800 - u. 900 EUR	5	-	-	-	-	-	-	5	-	-	(12)	-	6
900 - u. 1.000 EUR	6	-	-	-	-	-	-	6	[22]	-	-	(6)	2
1.000 - u. 1.100 EUR	2	-	-	-	-	-	-	2	-	-	-	(7)	3
1.100 - u. 1.200 EUR	2	-	-	-	-	-	-	2	-	-	-	(6)	3
1.200 - u. 1.300 EUR	9	-	-	-	-	-	-	9	-	[12]	(19)	-	11
1.300 - u. 1.400 EUR	4	-	-	-	-	-	-	4	-	[42]	-	-	5
1.400 - u. 1.500 EUR	-	-	-	-	-	-	-	-	-	-	-	-	-
1.500 - u. 1.750 EUR	5	-	-	-	-	-	-	5	[26]	-	(2)	-	1
1.750 - u. 2.000 EUR	3	-	-	-	-	-	-	3	-	[29]	-	-	3
2.000 - u. 2.500 EUR	3	-	-	-	-	-	-	3	-	-	(9)	-	4
2.500 - u. 5.000 EUR	-	-	-	-	-	-	-	-	-	-	-	-	-
5.000 EUR und mehr	-	-	-	-	-	-	-	-	-	-	-	-	-
S U M M E	100	-	-	-	-	-	-	100	100	100	100	100	100
1 - u. 250 EUR	23	-	-	-	-	-	-	23	-	-	(17)	(48)	27
250 - u. 500 EUR	25	-	-	-	-	-	-	25	[52]	-	(13)	(33)	20
500 - u. 750 EUR	11	-	-	-	-	-	-	11	-	[17]	(23)	-	13
750 - u. 1.000 EUR	13	-	-	-	-	-	-	13	[22]	-	(18)	(6)	11
1.000 - u. 1.500 EUR	17	-	-	-	-	-	-	17	-	[54]	(19)	(13)	21
1.500 EUR und mehr	11	-	-	-	-	-	-	11	[26]	[29]	(10)	-	8
Betrag je Bezieher/in (EUR/M)	731	-	-	-	-	-	-	731	[842]	[1388]	(803)	(404)	708

* Kantar - Public Division *

Schichtung der abgeleiteten Unfallrente der Berufsgenossenschaft

PROZENT SENKRECHT

Teilgesamtheit: Witwen ab 60 Jahren (ohne Heimbewohner) - D e u t s c h l a n d

		+- LETZTE BERUFLICHE STELLUNG - V e r s t o r b e n e r E h e m a n n + +- ("Alle" einschl. nie erwerbstätig und K.A. zur beruflichen Stellung)-					
		+-----+-----+-----+-----+-----+-----+					
		Alle	Arbeiter	An- gestellte	Beamte/ Ber.-Sold.	Selbst- ständige	Mit- helfende
Basis hochger. (in Tsd.)		4141	1754	1313	358	556	13
Basis ungewichtet		4844	2153	1600	351	576	12
Abgeleitete GUV (netto)		-----					
Bezieher: hochger. (in Tsd.)		46	25	14	-	7	-
	(in %)	1	1	1	-	1	-
	ungewichtet	53	29	17	-	7	-
1 - u.	25 EUR	-	-	-	-	-	-
25 - u.	50 EUR	2	(3)	-	-	-	-
50 - u.	100 EUR	5	-	(6)	-	[24]	-
100 - u.	200 EUR	11	(10)	(4)	-	[27]	-
200 - u.	300 EUR	8	(10)	(10)	-	-	-
300 - u.	400 EUR	9	(13)	(8)	-	-	-
400 - u.	500 EUR	12	(8)	(5)	-	[39]	-
500 - u.	600 EUR	-	-	-	-	-	-
600 - u.	700 EUR	6	(11)	-	-	-	-
700 - u.	800 EUR	7	(3)	(14)	-	[10]	-
800 - u.	900 EUR	5	(6)	(5)	-	-	-
900 - u.	1.000 EUR	6	(4)	(13)	-	-	-
1.000 - u.	1.100 EUR	2	(4)	-	-	-	-
1.100 - u.	1.200 EUR	2	-	(7)	-	-	-
1.200 - u.	1.300 EUR	9	(13)	(5)	-	-	-
1.300 - u.	1.400 EUR	4	(7)	-	-	-	-
1.400 - u.	1.500 EUR	-	-	-	-	-	-
1.500 - u.	1.750 EUR	5	(1)	(15)	-	-	-
1.750 - u.	2.000 EUR	3	-	(9)	-	-	-
2.000 - u.	2.500 EUR	3	(6)	-	-	-	-
2.500 - u.	5.000 EUR	-	-	-	-	-	-
5.000 EUR und mehr		-	-	-	-	-	-
S U M M E		100	100	100	-	100	-

1 - u.	250 EUR	23	(17)	(19)	-	[51]	-
250 - u.	500 EUR	25	(28)	(13)	-	[39]	-
500 - u.	750 EUR	11	(14)	(11)	-	-	-
750 - u.	1.000 EUR	13	(10)	(20)	-	[10]	-
1.000 - u.	1.500 EUR	17	(25)	(13)	-	-	-
1.500 EUR und mehr		11	(7)	(24)	-	-	-
Betrag je Bezieher/in (EUR/M)		731	(759)	(902)	-	[313]	-

* Kantar - Public Division *

Schichtung der abgeleiteten Unfallrente der Berufsgenossenschaft

PROZENT SENKRECHT

Teilgesamtheit: Witwen ab 60 Jahren (ohne Heimbewohner) - D e u t s c h l a n d

	Letztes Tätigkeitsniveau des verstorbenen Ehemanns																	
	Arbeiter				Angestellte				Beamte, Berufssol.				Selbstständige				Mit-	
	Alle	Ange-lernt	Fach-arbeiter	Meister/Polier	Ange-lernt	Einf./Fachkr.	Mittl./Fachkr.	Gehob./Fachkr.	Hochq./leit.	Einf./Mittl.D.	Gehob./Höher.D.	Land-wirte	Hand-werker	Verkam./Freib.	Sonst./Freib.	Gewerbe-treib.	hel-fende	
Basis hochger. (in Tsd.)	4141	415	1150	190	47	205	453	268	341	148	206	125	136	44	27	224	13	
Basis ungewichtet	4844	467	1418	268	50	239	550	316	445	121	219	135	156	44	29	212	12	
Abgeleitete GU (netto)																		
Bezieher: hochger. (in Tsd.)	46	4	18	3	2	1	5	2	3	-	-	5	2	-	1	-	-	
(in %)	1	1	2	2	3	1	1	1	1	-	-	4	1	-	4	-	-	
ungewichtet	53	5	19	5	2	2	5	2	6	-	-	4	2	-	1	-	-	
1 - u. 25 EUR	-	-	-	-	-	-	-	-	-	-	-	-	-	-	-	-	-	
25 - u. 50 EUR	2	-	(4)	-	-	-	-	-	-	-	-	-	-	-	-	-	-	
50 - u. 100 EUR	5	-	-	-	[50]	-	-	-	-	-	-	[37]	-	-	-	-	-	
100 - u. 200 EUR	11	[22]	(3)	[39]	-	-	-	-	[16]	-	-	[20]	-	-	[100]	-	-	
200 - u. 300 EUR	8	[22]	(5)	[27]	-	[39]	-	-	[27]	-	-	-	-	-	-	-	-	
300 - u. 400 EUR	9	[18]	(8)	[34]	-	-	[20]	-	-	-	-	-	-	-	-	-	-	
400 - u. 500 EUR	12	-	(12)	-	-	-	[13]	-	-	-	-	[43]	[54]	-	-	-	-	
500 - u. 600 EUR	-	-	-	-	-	-	-	-	-	-	-	-	-	-	-	-	-	
600 - u. 700 EUR	6	-	(15)	-	-	-	-	-	-	-	-	-	-	-	-	-	-	
700 - u. 800 EUR	7	-	(4)	-	[50]	[61]	-	-	[11]	-	-	-	[46]	-	-	-	-	
800 - u. 900 EUR	5	-	(9)	-	-	-	-	-	[21]	-	-	-	-	-	-	-	-	
900 - u. 1.000 EUR	6	-	(5)	-	-	-	[31]	-	-	-	-	-	-	-	-	-	-	
1.000 - u. 1.100 EUR	2	-	(6)	-	-	-	-	-	-	-	-	-	-	-	-	-	-	
1.100 - u. 1.200 EUR	2	-	-	-	-	-	-	[43]	-	-	-	-	-	-	-	-	-	
1.200 - u. 1.300 EUR	9	[38]	(9)	-	-	-	-	-	[24]	-	-	-	-	-	-	-	-	
1.300 - u. 1.400 EUR	4	-	(10)	-	-	-	-	-	-	-	-	-	-	-	-	-	-	
1.400 - u. 1.500 EUR	-	-	-	-	-	-	-	-	-	-	-	-	-	-	-	-	-	
1.500 - u. 1.750 EUR	5	-	(2)	-	-	-	[36]	-	-	-	-	-	-	-	-	-	-	
1.750 - u. 2.000 EUR	3	-	-	-	-	-	-	[57]	-	-	-	-	-	-	-	-	-	
2.000 - u. 2.500 EUR	3	-	(9)	-	-	-	-	-	-	-	-	-	-	-	-	-	-	
2.500 - u. 5.000 EUR	-	-	-	-	-	-	-	-	-	-	-	-	-	-	-	-	-	
5.000 EUR und mehr	-	-	-	-	-	-	-	-	-	-	-	-	-	-	-	-	-	
S U M M E	100	100	100	100	100	100	100	100	100	-	-	100	100	-	100	-	-	
1 - u. 250 EUR	23	[43]	(7)	[39]	[50]	[39]	-	-	[44]	-	-	[57]	-	-	[100]	-	-	
250 - u. 500 EUR	25	[18]	(24)	[61]	-	-	[33]	-	-	-	-	[43]	[54]	-	-	-	-	
500 - u. 750 EUR	11	-	(19)	-	[50]	[61]	-	-	-	-	-	-	-	-	-	-	-	
750 - u. 1.000 EUR	13	-	(14)	-	-	-	[31]	-	[32]	-	-	-	[46]	-	-	-	-	
1.000 - u. 1.500 EUR	17	[38]	(26)	-	-	-	-	[43]	[24]	-	-	-	-	-	-	-	-	
1.500 EUR und mehr	11	-	(10)	-	-	-	[36]	[57]	-	-	-	-	-	-	-	-	-	
Betrag je Bezieher/in (EUR/M)	731	[634]	(867)	[257]	[393]	[527]	[984]	[1618]	[645]	-	-	[239]	[595]	-	[199]	-	-	

* Kantar - Public Division *

Schichtung der abgeleiteten Riester-Rente

PROZENT SENKRECHT

Teilgesamtheit: Witwer und Witwen ab 60 Jahren (ohne Heimbewohner) - D e u t s c h l a n d

	+- ALLE -+	+----- M ä n n e r -----+						+----- F r a u e n -----+					
		Alle	60-u. 65 J.	65-u. 75 J.	75-u. 85 J.	85 u. älter	65 u. älter	Alle	60-u. 65 J.	65-u. 75 J.	75-u. 85 J.	85 u. älter	65 u. älter
Basis hochger. (in Tsd.)	5139	998	71	217	447	263	927	4141	284	904	1813	1140	3857
Basis ungewichtet	6446	1602	61	263	863	415	1541	4844	212	786	2421	1425	4632
E1508 Abgel. Riester-Rente (netto)													
Bezieher: hochger. (in Tsd.)	3	-	-	-	-	-	-	3	-	3	-	-	3
(in %)	0	-	-	-	-	-	-	0	-	0	-	-	0
ungewichtet	3	-	-	-	-	-	-	3	-	3	-	-	3
1 - u. 25 EUR	-	-	-	-	-	-	-	-	-	-	-	-	-
25 - u. 50 EUR	[78]	-	-	-	-	-	-	[78]	-	[78]	-	-	[78]
50 - u. 100 EUR	[22]	-	-	-	-	-	-	[22]	-	[22]	-	-	[22]
100 - u. 200 EUR	-	-	-	-	-	-	-	-	-	-	-	-	-
200 - u. 300 EUR	-	-	-	-	-	-	-	-	-	-	-	-	-
300 - u. 400 EUR	-	-	-	-	-	-	-	-	-	-	-	-	-
400 - u. 500 EUR	-	-	-	-	-	-	-	-	-	-	-	-	-
500 - u. 600 EUR	-	-	-	-	-	-	-	-	-	-	-	-	-
600 - u. 700 EUR	-	-	-	-	-	-	-	-	-	-	-	-	-
700 - u. 800 EUR	-	-	-	-	-	-	-	-	-	-	-	-	-
800 - u. 900 EUR	-	-	-	-	-	-	-	-	-	-	-	-	-
900 - u. 1.000 EUR	-	-	-	-	-	-	-	-	-	-	-	-	-
1.000 - u. 1.100 EUR	-	-	-	-	-	-	-	-	-	-	-	-	-
1.100 - u. 1.200 EUR	-	-	-	-	-	-	-	-	-	-	-	-	-
1.200 - u. 1.300 EUR	-	-	-	-	-	-	-	-	-	-	-	-	-
1.300 - u. 1.400 EUR	-	-	-	-	-	-	-	-	-	-	-	-	-
1.400 - u. 1.500 EUR	-	-	-	-	-	-	-	-	-	-	-	-	-
1.500 - u. 1.750 EUR	-	-	-	-	-	-	-	-	-	-	-	-	-
1.750 - u. 2.000 EUR	-	-	-	-	-	-	-	-	-	-	-	-	-
2.000 - u. 2.500 EUR	-	-	-	-	-	-	-	-	-	-	-	-	-
2.500 - u. 5.000 EUR	-	-	-	-	-	-	-	-	-	-	-	-	-
5.000 EUR und mehr	-	-	-	-	-	-	-	-	-	-	-	-	-
S U M M E	100	-	-	-	-	-	-	100	-	100	-	-	100
1 - u. 250 EUR	[100]	-	-	-	-	-	-	[100]	-	[100]	-	-	[100]
250 - u. 500 EUR	-	-	-	-	-	-	-	-	-	-	-	-	-
500 - u. 750 EUR	-	-	-	-	-	-	-	-	-	-	-	-	-
750 - u. 1.000 EUR	-	-	-	-	-	-	-	-	-	-	-	-	-
1.000 - u. 1.500 EUR	-	-	-	-	-	-	-	-	-	-	-	-	-
1.500 EUR und mehr	-	-	-	-	-	-	-	-	-	-	-	-	-
Betrag je Bezieher/in (EUR/M)	[42]	-	-	-	-	-	-	[42]	-	[42]	-	-	[42]

* Kantar - Public Division *

Schichtung der abgeleiteten Riester-Rente

PROZENT SENKRECHT

Teilgesamtheit: Witwen ab 60 Jahren (ohne Heimbewohner) - D e u t s c h l a n d

		+- LETZTE BERUFLICHE STELLUNG - V e r s t o r b e n e r E h e m a n n + +- ("Alle" einschl. nie erwerbstätig und K.A. zur beruflichen Stellung)-					
		+-----+-----+-----+-----+-----+-----+					
		Alle	Arbeiter	An- gestellte	Beamte/ Ber.-Sold.	Selbst- ständige	Mit- helfende
Basis hochger. (in Tsd.)		4141	1754	1313	358	556	13
Basis ungewichtet		4844	2153	1600	351	576	12
E1508 Abgel. Riester-Rente (netto)		-----					
Bezieher: hochger. (in Tsd.)		3	-	3	0	-	-
(in %)		0	-	0	0	-	-
ungewichtet		3	-	2	1	-	-
1 - u.	25 EUR	-	-	-	-	-	-
25 - u.	50 EUR	[78]	-	[73]	[100]	-	-
50 - u.	100 EUR	[22]	-	[27]	-	-	-
100 - u.	200 EUR	-	-	-	-	-	-
200 - u.	300 EUR	-	-	-	-	-	-
300 - u.	400 EUR	-	-	-	-	-	-
400 - u.	500 EUR	-	-	-	-	-	-
500 - u.	600 EUR	-	-	-	-	-	-
600 - u.	700 EUR	-	-	-	-	-	-
700 - u.	800 EUR	-	-	-	-	-	-
800 - u.	900 EUR	-	-	-	-	-	-
900 - u.	1.000 EUR	-	-	-	-	-	-
1.000 - u.	1.100 EUR	-	-	-	-	-	-
1.100 - u.	1.200 EUR	-	-	-	-	-	-
1.200 - u.	1.300 EUR	-	-	-	-	-	-
1.300 - u.	1.400 EUR	-	-	-	-	-	-
1.400 - u.	1.500 EUR	-	-	-	-	-	-
1.500 - u.	1.750 EUR	-	-	-	-	-	-
1.750 - u.	2.000 EUR	-	-	-	-	-	-
2.000 - u.	2.500 EUR	-	-	-	-	-	-
2.500 - u.	5.000 EUR	-	-	-	-	-	-
5.000 EUR und mehr		-	-	-	-	-	-
S U M M E		100	-	100	100	-	-
-----		-----					
1 - u.	250 EUR	[100]	-	[100]	[100]	-	-
250 - u.	500 EUR	-	-	-	-	-	-
500 - u.	750 EUR	-	-	-	-	-	-
750 - u.	1.000 EUR	-	-	-	-	-	-
1.000 - u.	1.500 EUR	-	-	-	-	-	-
1.500 EUR und mehr		-	-	-	-	-	-
Betrag je Bezieher/in (EUR/M)		[42]	-	[41]	[47]	-	-

Schichtung der abgeleiteten Riester-Rente

PROZENT SENKRECHT

Teilgesamtheit: Witwen ab 60 Jahren (ohne Heimbewohner) - D e u t s c h l a n d

	Letztes Tätigkeitsniveau des verstorbenen Ehemanns																
	Arbeiter				Angestellte				Beamte, Berufssol.		Selbstständige				Mit-		
	Alle	Ange-lernt	Fach-arbeiter	Meister/Polier	Ange-lernt	Einf.Fachkr.	Mittl.Fachkr.	Gehob.Fachkr.	Hochq./leit.	Einf./Mittl.D.	Gehob./Höher.D.	Land-wirte	Hand-werker	Verkam.Freib.	Sonst.Freib.	Gewerbe-treib.	hel-fende
Basis hochger. (in Tsd.)	4141	415	1150	190	47	205	453	268	341	148	206	125	136	44	27	224	13
Basis ungewichtet	4844	467	1418	268	50	239	550	316	445	121	219	135	156	44	29	212	12
E1508 Abgel. Riester-Rente (netto)																	
Bezieher: hochger. (in Tsd.)	3	-	-	-	-	-	3	-	-	-	0	-	-	-	-	-	-
(in %)	0	-	-	-	-	-	1	-	-	-	0	-	-	-	-	-	-
ungewichtet	3	-	-	-	-	-	2	-	-	-	1	-	-	-	-	-	-
1 - u. 25 EUR	-	-	-	-	-	-	-	-	-	-	-	-	-	-	-	-	-
25 - u. 50 EUR	[78]	-	-	-	-	-	[73]	-	-	-	[100]	-	-	-	-	-	-
50 - u. 100 EUR	[22]	-	-	-	-	-	[27]	-	-	-	-	-	-	-	-	-	-
100 - u. 200 EUR	-	-	-	-	-	-	-	-	-	-	-	-	-	-	-	-	-
200 - u. 300 EUR	-	-	-	-	-	-	-	-	-	-	-	-	-	-	-	-	-
300 - u. 400 EUR	-	-	-	-	-	-	-	-	-	-	-	-	-	-	-	-	-
400 - u. 500 EUR	-	-	-	-	-	-	-	-	-	-	-	-	-	-	-	-	-
500 - u. 600 EUR	-	-	-	-	-	-	-	-	-	-	-	-	-	-	-	-	-
600 - u. 700 EUR	-	-	-	-	-	-	-	-	-	-	-	-	-	-	-	-	-
700 - u. 800 EUR	-	-	-	-	-	-	-	-	-	-	-	-	-	-	-	-	-
800 - u. 900 EUR	-	-	-	-	-	-	-	-	-	-	-	-	-	-	-	-	-
900 - u. 1.000 EUR	-	-	-	-	-	-	-	-	-	-	-	-	-	-	-	-	-
1.000 - u. 1.100 EUR	-	-	-	-	-	-	-	-	-	-	-	-	-	-	-	-	-
1.100 - u. 1.200 EUR	-	-	-	-	-	-	-	-	-	-	-	-	-	-	-	-	-
1.200 - u. 1.300 EUR	-	-	-	-	-	-	-	-	-	-	-	-	-	-	-	-	-
1.300 - u. 1.400 EUR	-	-	-	-	-	-	-	-	-	-	-	-	-	-	-	-	-
1.400 - u. 1.500 EUR	-	-	-	-	-	-	-	-	-	-	-	-	-	-	-	-	-
1.500 - u. 1.750 EUR	-	-	-	-	-	-	-	-	-	-	-	-	-	-	-	-	-
1.750 - u. 2.000 EUR	-	-	-	-	-	-	-	-	-	-	-	-	-	-	-	-	-
2.000 - u. 2.500 EUR	-	-	-	-	-	-	-	-	-	-	-	-	-	-	-	-	-
2.500 - u. 5.000 EUR	-	-	-	-	-	-	-	-	-	-	-	-	-	-	-	-	-
5.000 EUR und mehr	-	-	-	-	-	-	-	-	-	-	-	-	-	-	-	-	-
S U M M E	100	-	-	-	-	-	100	-	-	-	100	-	-	-	-	-	-
1 - u. 250 EUR	[100]	-	-	-	-	-	[100]	-	-	-	[100]	-	-	-	-	-	-
250 - u. 500 EUR	-	-	-	-	-	-	-	-	-	-	-	-	-	-	-	-	-
500 - u. 750 EUR	-	-	-	-	-	-	-	-	-	-	-	-	-	-	-	-	-
750 - u. 1.000 EUR	-	-	-	-	-	-	-	-	-	-	-	-	-	-	-	-	-
1.000 - u. 1.500 EUR	-	-	-	-	-	-	-	-	-	-	-	-	-	-	-	-	-
1.500 EUR und mehr	-	-	-	-	-	-	-	-	-	-	-	-	-	-	-	-	-
Betrag je Bezieher/in (EUR/M)	[42]	-	-	-	-	-	[41]	-	-	-	[47]	-	-	-	-	-	-

Schichtung der abgeleiteten privaten Renten-/ Lebensversicherungen

PROZENT SENKRECHT

Teilgesamtheit: Witwer und Witwen ab 60 Jahren (ohne Heimbewohner) - D e u t s c h l a n d

	+-- ALLE +--		+----- M ä n n e r -----+						+----- F r a u e n -----+					
			Alle	60-u. 65 J.	65-u. 75 J.	75-u. 85 J.	85 u. älter	65 u. älter	Alle	60-u. 65 J.	65-u. 75 J.	75-u. 85 J.	85 u. älter	65 u. älter
Basis hochger. (in Tsd.)	5139		998	71	217	447	263	927	4141	284	904	1813	1140	3857
Basis ungewichtet	6446		1602	61	263	863	415	1541	4844	212	786	2421	1425	4632
PE1504 Abgeleitete Renten-/ Lebensvers. (netto)														
Bezieher: hochger. (in Tsd.)	27		-	-	-	-	-	-	27	2	5	15	4	25
(in %)	1		-	-	-	-	-	-	1	1	1	1	0	1
ungewichtet	29		-	-	-	-	-	-	29	2	4	19	4	27
1 - u. 25 EUR	(2)		-	-	-	-	-	-	(2)	-	-	(4)	-	(3)
25 - u. 50 EUR	(2)		-	-	-	-	-	-	(2)	[28]	-	-	-	-
50 - u. 100 EUR	(2)		-	-	-	-	-	-	(2)	-	-	(4)	-	(3)
100 - u. 200 EUR	(20)		-	-	-	-	-	-	(20)	-	[32]	(18)	[22]	(22)
200 - u. 300 EUR	(36)		-	-	-	-	-	-	(36)	[72]	-	(45)	[32]	(33)
300 - u. 400 EUR	(10)		-	-	-	-	-	-	(10)	-	[21]	(9)	-	(10)
400 - u. 500 EUR	(6)		-	-	-	-	-	-	(6)	-	-	(11)	-	(7)
500 - u. 600 EUR	-		-	-	-	-	-	-	-	-	-	-	-	-
600 - u. 700 EUR	(2)		-	-	-	-	-	-	(2)	-	-	(4)	-	(3)
700 - u. 800 EUR	(2)		-	-	-	-	-	-	(2)	-	[10]	-	-	(2)
800 - u. 900 EUR	-		-	-	-	-	-	-	-	-	-	-	-	-
900 - u. 1.000 EUR	(7)		-	-	-	-	-	-	(7)	-	[37]	-	-	(8)
1.000 - u. 1.100 EUR	-		-	-	-	-	-	-	-	-	-	-	-	-
1.100 - u. 1.200 EUR	-		-	-	-	-	-	-	-	-	-	-	-	-
1.200 - u. 1.300 EUR	-		-	-	-	-	-	-	-	-	-	-	-	-
1.300 - u. 1.400 EUR	(3)		-	-	-	-	-	-	(3)	-	-	-	[22]	(4)
1.400 - u. 1.500 EUR	-		-	-	-	-	-	-	-	-	-	-	-	-
1.500 - u. 1.750 EUR	(3)		-	-	-	-	-	-	(3)	-	-	-	[23]	(4)
1.750 - u. 2.000 EUR	-		-	-	-	-	-	-	-	-	-	-	-	-
2.000 - u. 2.500 EUR	(2)		-	-	-	-	-	-	(2)	-	-	(4)	-	(3)
2.500 - u. 5.000 EUR	-		-	-	-	-	-	-	-	-	-	-	-	-
5.000 EUR und mehr	-		-	-	-	-	-	-	-	-	-	-	-	-
S U M M E	100		-	-	-	-	-	-	100	100	100	100	100	100
1 - u. 250 EUR	(54)		-	-	-	-	-	-	(54)	[100]	[32]	(54)	[55]	(50)
250 - u. 500 EUR	(25)		-	-	-	-	-	-	(25)	-	[21]	(37)	-	(28)
500 - u. 750 EUR	(2)		-	-	-	-	-	-	(2)	-	-	(4)	-	(3)
750 - u. 1.000 EUR	(9)		-	-	-	-	-	-	(9)	-	[47]	-	-	(10)
1.000 - u. 1.500 EUR	(3)		-	-	-	-	-	-	(3)	-	-	-	[22]	(4)
1.500 EUR und mehr	(6)		-	-	-	-	-	-	(6)	-	-	(4)	[23]	(6)
Betrag je Bezieher/in (EUR/M)	(432)		-	-	-	-	-	-	(432)	[173]	[556]	(333)	[789]	(455)

* Kantar - Public Division *

Schichtung der abgeleiteten privaten Renten-/ Lebensversicherungen

Teilgesamtheit: Witwen ab 60 Jahren (ohne Heimbewohner) - D e u t s c h l a n d

		+-- LETZTE BERUFLICHE STELLUNG - V e r s t o r b e n e r E h e m a n n + +-- ("Alle" einschl. nie erwerbstätig und K.A. zur beruflichen Stellung)-					
		+-----+-----+-----+-----+-----+-----					
		Alle	Arbeiter	An- gestellte	Beamte/ Ber.-Sold.	Selbst- ständige	Mit- helfende
Basis hochger. (in Tsd.)		4141	1754	1313	358	556	13
Basis ungewichtet		4844	2153	1600	351	576	12
PE1504 Abgeleitete Renten-/ Lebensvers. (netto)							

Bezieher:	hochger. (in Tsd.)	27	3	8	2	10	-
	(in %)	1	0	1	1	2	-
	ungewichtet	29	5	9	3	10	-
	1 - u. 25 EUR	(2)	-	[8]	-	-	-
	25 - u. 50 EUR	(2)	[18]	-	-	-	-
	50 - u. 100 EUR	(2)	-	[8]	-	-	-
	100 - u. 200 EUR	(20)	-	[31]	-	(9)	-
	200 - u. 300 EUR	(36)	[46]	[26]	[87]	(38)	-
	300 - u. 400 EUR	(10)	-	[8]	-	(19)	-
	400 - u. 500 EUR	(6)	-	[9]	[13]	(6)	-
	500 - u. 600 EUR	-	-	-	-	-	-
	600 - u. 700 EUR	(2)	-	-	-	-	-
	700 - u. 800 EUR	(2)	[16]	-	-	-	-
	800 - u. 900 EUR	(7)	-	-	-	-	-
	900 - u. 1.000 EUR	-	-	-	-	(19)	-
	1.000 - u. 1.100 EUR	-	-	-	-	-	-
	1.100 - u. 1.200 EUR	-	-	-	-	-	-
	1.200 - u. 1.300 EUR	-	-	-	-	-	-
	1.300 - u. 1.400 EUR	(3)	-	[11]	-	-	-
	1.400 - u. 1.500 EUR	-	-	-	-	-	-
	1.500 - u. 1.750 EUR	(3)	-	-	-	(9)	-
	1.750 - u. 2.000 EUR	-	-	-	-	-	-
	2.000 - u. 2.500 EUR	(2)	[20]	-	-	-	-
	2.500 - u. 5.000 EUR	-	-	-	-	-	-
	5.000 EUR und mehr	-	-	-	-	-	-
S U M M E		100	100	100	100	100	-

	1 - u. 250 EUR	(54)	[64]	[64]	[87]	(28)	-
	250 - u. 500 EUR	(25)	-	[25]	[13]	(44)	-
	500 - u. 750 EUR	(2)	-	-	-	-	-
	750 - u. 1.000 EUR	(9)	[16]	-	-	(19)	-
	1.000 - u. 1.500 EUR	(3)	-	[11]	-	-	-
	1.500 EUR und mehr	(6)	[20]	-	-	(9)	-
Betrag je Bezieher/in (EUR/M)		(432)	[630]	[315]	[253]	(544)	-

Schichtung der abgeleiteten privaten Renten-/ Lebensversicherungen

PROZENT SENKRECHT

Teilgesamtheit: Witwen ab 60 Jahren (ohne Heimbewohner) - D e u t s c h l a n d

	Letztes Tätigkeitsniveau des verstorbenen Ehemanns																	
	Arbeiter				Angestellte				Beamte, Berufssol.		Selbstständige				Mithelfende			
	Alle	Ange-lernt	Fach-arbeiter	Meister/Polier	Ange-lernt	Einfachkr.	Mittl.Fachkr.	Gehob.Fachkr.	Hochq./leit.	Einf./Mittl.D.	Gehob./Höher.D.	Land-wirte	Hand-werker	Verkam.Freib.	Sonst.Freib.	Gewerbe-treib.	hel-fende	
Basis hochger. (in Tsd.)	4141	415	1150	190	47	205	453	268	341	148	206	125	136	44	27	224	13	
Basis ungewichtet	4844	467	1418	268	50	239	550	316	445	121	219	135	156	44	29	212	12	
PE1504 Abgeleitete Renten-/ Lebensvers. (netto)																		
Bezieher: hochger. (in Tsd.)	27	-	2	1	-	-	2	3	4	-	2	1	3	-	1	5	-	
(in %)	1	-	0	1	-	-	0	1	1	-	1	1	2	-	3	2	-	
ungewichtet	29	-	3	2	-	-	2	3	4	-	3	2	2	-	1	5	-	
1 - u. 25 EUR	(2)	-	-	-	-	-	-	[23]	-	-	-	-	-	-	-	-	-	
25 - u. 50 EUR	(2)	-	[30]	-	-	-	-	-	-	-	-	-	-	-	-	-	-	
50 - u. 100 EUR	(2)	-	-	-	-	-	-	-	[17]	-	-	-	-	-	-	-	-	
100 - u. 200 EUR	(20)	-	-	-	-	-	-	[28]	[46]	-	-	-	[31]	-	-	-	-	
200 - u. 300 EUR	(36)	-	[39]	[58]	-	-	-	[50]	[17]	-	[87]	[53]	-	-	-	[62]	-	
300 - u. 400 EUR	(10)	-	-	-	-	-	[42]	-	-	-	-	-	-	-	-	[38]	-	
400 - u. 500 EUR	(6)	-	-	-	-	-	-	-	[20]	-	[13]	[47]	-	-	-	-	-	
500 - u. 600 EUR	-	-	-	-	-	-	-	-	-	-	-	-	-	-	-	-	-	
600 - u. 700 EUR	(2)	-	-	-	-	-	-	-	-	-	-	-	-	-	-	-	-	
700 - u. 800 EUR	(2)	-	-	[42]	-	-	-	-	-	-	-	-	-	-	-	-	-	
800 - u. 900 EUR	-	-	-	-	-	-	-	-	-	-	-	-	-	-	-	-	-	
900 - u. 1.000 EUR	(7)	-	-	-	-	-	-	-	-	-	-	-	[69]	-	-	-	-	
1.000 - u. 1.100 EUR	-	-	-	-	-	-	-	-	-	-	-	-	-	-	-	-	-	
1.100 - u. 1.200 EUR	-	-	-	-	-	-	-	-	-	-	-	-	-	-	-	-	-	
1.200 - u. 1.300 EUR	-	-	-	-	-	-	-	-	-	-	-	-	-	-	-	-	-	
1.300 - u. 1.400 EUR	(3)	-	-	-	-	-	[58]	-	-	-	-	-	-	-	-	-	-	
1.400 - u. 1.500 EUR	-	-	-	-	-	-	-	-	-	-	-	-	-	-	-	-	-	
1.500 - u. 1.750 EUR	(3)	-	-	-	-	-	-	-	-	-	-	-	-	-	[100]	-	-	
1.750 - u. 2.000 EUR	-	-	-	-	-	-	-	-	-	-	-	-	-	-	-	-	-	
2.000 - u. 2.500 EUR	(2)	-	[32]	-	-	-	-	-	-	-	-	-	-	-	-	-	-	
2.500 - u. 5.000 EUR	-	-	-	-	-	-	-	-	-	-	-	-	-	-	-	-	-	
5.000 EUR und mehr	-	-	-	-	-	-	-	-	-	-	-	-	-	-	-	-	-	
S U M M E	100	-	100	100	-	-	100	100	100	-	100	100	100	-	100	100	-	
1 - u. 250 EUR	(54)	-	[68]	[58]	-	-	-	[100]	[63]	-	[87]	[53]	[31]	-	-	[25]	-	
250 - u. 500 EUR	(25)	-	-	-	-	-	[42]	-	[37]	-	[13]	[47]	-	-	-	[75]	-	
500 - u. 750 EUR	(2)	-	-	-	-	-	-	-	-	-	-	-	-	-	-	-	-	
750 - u. 1.000 EUR	(9)	-	-	[42]	-	-	-	-	-	-	-	-	[69]	-	-	-	-	
1.000 - u. 1.500 EUR	(3)	-	-	-	-	-	[58]	-	-	-	-	-	-	-	-	-	-	
1.500 EUR und mehr	(6)	-	[32]	-	-	-	-	-	-	-	-	-	-	-	[100]	-	-	
Betrag je Bezieher/in (EUR/M)	(432)	-	[732]	[465]	-	-	[892]	[160]	[200]	-	[253]	[341]	[703]	-	[1741]	[297]	-	

* Kantar - Public Division *

Schichtung der abgeleiteten Rente aus dem Ausland

PROZENT SENKRECHT

Teilgesamtheit: Witwer und Witwen ab 60 Jahren (ohne Heimbewohner) - D e u t s c h l a n d

	+-- ALLE --+	+----- M ä n n e r -----+					+----- F r a u e n -----+						
		Alle	60-u. 65 J.	65-u. 75 J.	75-u. 85 J.	85 u. älter	65 u. älter	Alle	60-u. 65 J.	65-u. 75 J.	75-u. 85 J.	85 u. älter	65 u. älter
Basis hochger. (in Tsd.)	5139	998	71	217	447	263	927	4141	284	904	1813	1140	3857
Basis ungewichtet	6446	1602	61	263	863	415	1541	4844	212	786	2421	1425	4632
ZY131 Abg. Rente Ausland (brutto)													
Bezieher: hochger. (in Tsd.)	37	-	-	-	-	-	-	37	-	5	28	4	37
(in %)	1	-	-	-	-	-	-	1	-	1	2	0	1
ungewichtet	45	-	-	-	-	-	-	45	-	6	34	5	45
1 - u. 25 EUR	13	-	-	-	-	-	-	13	-	-	14	[23]	13
25 - u. 50 EUR	9	-	-	-	-	-	-	9	-	[11]	9	-	9
50 - u. 100 EUR	22	-	-	-	-	-	-	22	-	-	29	-	22
100 - u. 200 EUR	12	-	-	-	-	-	-	12	-	[13]	10	[24]	12
200 - u. 300 EUR	8	-	-	-	-	-	-	8	-	-	10	[5]	8
300 - u. 400 EUR	4	-	-	-	-	-	-	4	-	-	6	-	4
400 - u. 500 EUR	3	-	-	-	-	-	-	3	-	[11]	1	-	3
500 - u. 600 EUR	2	-	-	-	-	-	-	2	-	-	3	-	2
600 - u. 700 EUR	5	-	-	-	-	-	-	5	-	[34]	-	-	5
700 - u. 800 EUR	5	-	-	-	-	-	-	5	-	[17]	3	-	5
800 - u. 900 EUR	-	-	-	-	-	-	-	-	-	-	-	-	-
900 - u. 1.000 EUR	2	-	-	-	-	-	-	2	-	-	2	-	2
1.000 - u. 1.100 EUR	7	-	-	-	-	-	-	7	-	-	6	[24]	7
1.100 - u. 1.200 EUR	3	-	-	-	-	-	-	3	-	-	-	[24]	3
1.200 - u. 1.300 EUR	-	-	-	-	-	-	-	-	-	-	-	-	-
1.300 - u. 1.400 EUR	-	-	-	-	-	-	-	-	-	-	-	-	-
1.400 - u. 1.500 EUR	-	-	-	-	-	-	-	-	-	-	-	-	-
1.500 - u. 1.750 EUR	6	-	-	-	-	-	-	6	-	[13]	6	-	6
1.750 - u. 2.000 EUR	-	-	-	-	-	-	-	-	-	-	-	-	-
2.000 - u. 2.500 EUR	-	-	-	-	-	-	-	-	-	-	-	-	-
2.500 - u. 5.000 EUR	-	-	-	-	-	-	-	-	-	-	-	-	-
5.000 EUR und mehr	-	-	-	-	-	-	-	-	-	-	-	-	-
S U M M E	100	-	-	-	-	-	-	100	-	100	100	100	100
1 - u. 250 EUR	62	-	-	-	-	-	-	62	-	[24]	71	[52]	62
250 - u. 500 EUR	9	-	-	-	-	-	-	9	-	[11]	10	-	9
500 - u. 750 EUR	12	-	-	-	-	-	-	12	-	[52]	6	-	12
750 - u. 1.000 EUR	2	-	-	-	-	-	-	2	-	-	2	-	2
1.000 - u. 1.500 EUR	9	-	-	-	-	-	-	9	-	-	6	[48]	9
1.500 EUR und mehr	6	-	-	-	-	-	-	6	-	[13]	6	-	6
Betrag je Bezieher/in (EUR/M)	367	-	-	-	-	-	-	367	-	[604]	292	[565]	367

* Kantar - Public Division *

Schichtung der abgeleiteten Rente aus dem Ausland

PROZENT SENKRECHT

Teilgesamtheit: Witwen ab 60 Jahren (ohne Heimbewohner) - D e u t s c h l a n d

		+-- LETZTE BERUFLICHE STELLUNG - V e r s t o r b e n e r E h e m a n n + +-- ("Alle" einschl. nie erwerbstätig und K.A. zur beruflichen Stellung)-					
		+-----+-----+-----+-----+-----+-----+					
		Alle	Arbeiter	An- gestellte	Beamte/ Ber.-Sold.	Selbst- ständige	Mit- helfende
Basis hochger. (in Tsd.)		4141	1754	1313	358	556	13
Basis ungewichtet		4844	2153	1600	351	576	12
ZY131 Abg. Rente Ausland (brutto)							

Bezieher: hochger. (in Tsd.)		37	12	13	3	4	1
	(in %)	1	1	1	1	1	7
	ungewichtet	45	15	16	3	6	1
1 - u.	25 EUR	13	(8)	(18)	-	[38]	-
25 - u.	50 EUR	9	(11)	(9)	-	-	-
50 - u.	100 EUR	22	(38)	(6)	-	[39]	-
100 - u.	200 EUR	12	(19)	(6)	[21]	-	[100]
200 - u.	300 EUR	8	(3)	(6)	[48]	[5]	-
300 - u.	400 EUR	4	-	(12)	-	-	-
400 - u.	500 EUR	3	(3)	(4)	-	-	-
500 - u.	600 EUR	2	(3)	(3)	-	-	-
600 - u.	700 EUR	5	-	-	-	-	-
700 - u.	800 EUR	5	-	(6)	[32]	-	-
800 - u.	900 EUR	-	-	-	-	-	-
900 - u.	1.000 EUR	2	-	(5)	-	-	-
1.000 - u.	1.100 EUR	7	-	(20)	-	-	-
1.100 - u.	1.200 EUR	3	(8)	-	-	-	-
1.200 - u.	1.300 EUR	-	-	-	-	-	-
1.300 - u.	1.400 EUR	-	-	-	-	-	-
1.400 - u.	1.500 EUR	-	-	-	-	-	-
1.500 - u.	1.750 EUR	6	(7)	(6)	-	[18]	-
1.750 - u.	2.000 EUR	-	-	-	-	-	-
2.000 - u.	2.500 EUR	-	-	-	-	-	-
2.500 - u.	5.000 EUR	-	-	-	-	-	-
5.000 EUR und mehr		-	-	-	-	-	-
S U M M E		100	100	100	100	100	100

1 - u.	250 EUR	62	(76)	(44)	[68]	[82]	[100]
250 - u.	500 EUR	9	(6)	(17)	-	-	-
500 - u.	750 EUR	12	(3)	(9)	[32]	-	-
750 - u.	1.000 EUR	2	-	(5)	-	-	-
1.000 - u.	1.500 EUR	9	(8)	(20)	-	-	-
1.500 EUR und mehr		6	(7)	(6)	-	[18]	-
Betrag je Bezieher/in (EUR/M)		367	(289)	(487)	[358]	[321]	[150]

Schichtung der abgeleiteten Rente aus dem Ausland

Teilgesamtheit: Witwen ab 60 Jahren (ohne Heimbewohner) - D e u t s c h l a n d

	Letztes Tätigkeitsniveau des verstorbenen Ehemanns																	
	Arbeiter				Angestellte					Beamte, Berufssol.		Selbstständige				Mit-		
	Alle	Ange-lernt	Fach-arbeiter	Meister/Polier	Ange-lernt	Einf.Fachkr.	Mittl.Fachkr.	Gehob.Fachkr.	Hochq./leit.	Einf./Mittl.D.	Gehob./Höher.D.	Land-wirte	Hand-werker	Verkam.Freib.	Sonst.Freib.	Gewerbe-treib.	hel-fende	
Basis hochger. (in Tsd.)	4141	415	1150	190	47	205	453	268	341	148	206	125	136	44	27	224	13	
Basis ungewichtet	4844	467	1418	268	50	239	550	316	445	121	219	135	156	44	29	212	12	
ZY131 Abg. Rente Ausland (brutto)																		
Bezieher: hochger. (in Tsd.)	37	5	7	-	-	2	1	3	7	2	1	-	2	1	1	1	1	
(in %)	1	1	1	-	-	1	0	1	2	1	1	-	1	2	4	0	7	
ungewichtet	45	7	8	-	-	2	1	4	9	2	1	-	2	1	2	1	1	
1 - u. 25 EUR	13	-	[13]	-	-	-	-	[25]	[23]	-	-	-	-	[100]	-	[100]	-	
25 - u. 50 EUR	9	[16]	[9]	-	-	-	-	-	[18]	-	-	-	-	-	-	-	-	
50 - u. 100 EUR	22	[32]	[43]	-	-	[32]	-	-	-	-	-	[100]	-	-	-	-	-	
100 - u. 200 EUR	12	[30]	[11]	-	-	-	[100]	-	-	[39]	-	-	-	-	-	-	[100]	
200 - u. 300 EUR	8	[7]	-	-	-	-	-	-	[11]	-	[100]	-	-	-	[20]	-	-	
300 - u. 400 EUR	4	-	-	-	-	[68]	-	-	-	-	-	-	-	-	-	-	-	
400 - u. 500 EUR	3	[8]	-	-	-	-	-	-	[8]	-	-	-	-	-	-	-	-	
500 - u. 600 EUR	2	[7]	-	-	-	-	-	-	[6]	-	-	-	-	-	-	-	-	
600 - u. 700 EUR	5	-	-	-	-	-	-	-	-	-	-	-	-	-	-	-	-	
700 - u. 800 EUR	5	-	-	-	-	-	-	-	[12]	[61]	-	-	-	-	-	-	-	
800 - u. 900 EUR	-	-	-	-	-	-	-	-	-	-	-	-	-	-	-	-	-	
900 - u. 1.000 EUR	2	-	-	-	-	-	-	[22]	-	-	-	-	-	-	-	-	-	
1.000 - u. 1.100 EUR	7	-	-	-	-	-	-	[31]	[23]	-	-	-	-	-	-	-	-	
1.100 - u. 1.200 EUR	3	-	[14]	-	-	-	-	-	-	-	-	-	-	-	-	-	-	
1.200 - u. 1.300 EUR	-	-	-	-	-	-	-	-	-	-	-	-	-	-	-	-	-	
1.300 - u. 1.400 EUR	-	-	-	-	-	-	-	-	-	-	-	-	-	-	-	-	-	
1.400 - u. 1.500 EUR	-	-	-	-	-	-	-	-	-	-	-	-	-	-	-	-	-	
1.500 - u. 1.750 EUR	6	-	[11]	-	-	-	-	[23]	-	-	-	-	-	-	[80]	-	-	
1.750 - u. 2.000 EUR	-	-	-	-	-	-	-	-	-	-	-	-	-	-	-	-	-	
2.000 - u. 2.500 EUR	-	-	-	-	-	-	-	-	-	-	-	-	-	-	-	-	-	
2.500 - u. 5.000 EUR	-	-	-	-	-	-	-	-	-	-	-	-	-	-	-	-	-	
5.000 EUR und mehr	-	-	-	-	-	-	-	-	-	-	-	-	-	-	-	-	-	
S U M M E	100	100	100	-	-	100	100	100	100	100	100	-	100	100	100	100	100	
1 - u. 250 EUR	62	[78]	[75]	-	-	[32]	[100]	[25]	[51]	[39]	[100]	-	[100]	[100]	[20]	[100]	[100]	
250 - u. 500 EUR	9	[15]	-	-	-	[68]	-	-	[8]	-	-	-	-	-	-	-	-	
500 - u. 750 EUR	12	[7]	-	-	-	-	-	-	[17]	[61]	-	-	-	-	-	-	-	
750 - u. 1.000 EUR	2	-	-	-	-	-	-	[22]	-	-	-	-	-	-	-	-	-	
1.000 - u. 1.500 EUR	9	-	[14]	-	-	-	-	[31]	[23]	-	-	-	-	-	-	-	-	
1.500 EUR und mehr	6	-	[11]	-	-	-	-	[23]	-	-	-	-	-	-	[80]	-	-	
Betrag je Bezieher/in (EUR/M)	367	[160]	[376]	-	-	[284]	[180]	[852]	[418]	[472]	[232]	-	[63]	[22]	[1262]	[16]	[150]	

Schichtung der abgeleiteten sonstigen Rente

PROZENT SENKRECHT

Teilgesamtheit: Witwer und Witwen ab 60 Jahren (ohne Heimbewohner) - D e u t s c h l a n d

	+-- ALLE --+	+----- M ä n n e r -----+						+----- F r a u e n -----+					
		Alle	60-u. 65 J.	65-u. 75 J.	75-u. 85 J.	85 u. älter	65 u. älter	Alle	60-u. 65 J.	65-u. 75 J.	75-u. 85 J.	85 u. älter	65 u. älter
Basis hochger. (in Tsd.)	5139	998	71	217	447	263	927	4141	284	904	1813	1140	3857
Basis ungewichtet	6446	1602	61	263	863	415	1541	4844	212	786	2421	1425	4632
ZY125/1 Abg. Sonst. R. (brutto)													
Bezieher: hochger. (in Tsd.)	44	-	-	-	-	-	-	44	-	3	7	35	44
(in %)	1	-	-	-	-	-	-	1	-	0	0	3	1
ungewichtet	49	-	-	-	-	-	-	49	-	2	8	39	49
1 - u. 25 EUR	1	-	-	-	-	-	-	1	-	-	[6]	-	1
25 - u. 50 EUR	5	-	-	-	-	-	-	5	-	-	[11]	4	5
50 - u. 100 EUR	9	-	-	-	-	-	-	9	-	-	[11]	10	9
100 - u. 200 EUR	15	-	-	-	-	-	-	15	-	[40]	[5]	14	15
200 - u. 300 EUR	7	-	-	-	-	-	-	7	-	-	-	9	7
300 - u. 400 EUR	10	-	-	-	-	-	-	10	-	-	-	13	10
400 - u. 500 EUR	22	-	-	-	-	-	-	22	-	-	[10]	26	22
500 - u. 600 EUR	-	-	-	-	-	-	-	-	-	-	-	-	-
600 - u. 700 EUR	1	-	-	-	-	-	-	1	-	-	-	1	1
700 - u. 800 EUR	5	-	-	-	-	-	-	5	-	-	-	7	5
800 - u. 900 EUR	12	-	-	-	-	-	-	12	-	-	[34]	8	12
900 - u. 1.000 EUR	2	-	-	-	-	-	-	2	-	-	-	3	2
1.000 - u. 1.100 EUR	-	-	-	-	-	-	-	-	-	-	-	-	-
1.100 - u. 1.200 EUR	-	-	-	-	-	-	-	-	-	-	-	-	-
1.200 - u. 1.300 EUR	-	-	-	-	-	-	-	-	-	-	-	-	-
1.300 - u. 1.400 EUR	-	-	-	-	-	-	-	-	-	-	-	-	-
1.400 - u. 1.500 EUR	6	-	-	-	-	-	-	6	-	-	[23]	3	6
1.500 - u. 1.750 EUR	2	-	-	-	-	-	-	2	-	-	-	3	2
1.750 - u. 2.000 EUR	-	-	-	-	-	-	-	-	-	-	-	-	-
2.000 - u. 2.500 EUR	-	-	-	-	-	-	-	-	-	-	-	-	-
2.500 - u. 5.000 EUR	4	-	-	-	-	-	-	4	-	[60]	-	-	4
5.000 EUR und mehr	-	-	-	-	-	-	-	-	-	-	-	-	-
S U M M E	100	-	-	-	-	-	-	100	-	100	100	100	100
1 - u. 250 EUR	33	-	-	-	-	-	-	33	-	[40]	[32]	32	33
250 - u. 500 EUR	35	-	-	-	-	-	-	35	-	-	[10]	42	35
500 - u. 750 EUR	6	-	-	-	-	-	-	6	-	-	-	8	6
750 - u. 1.000 EUR	14	-	-	-	-	-	-	14	-	-	[34]	11	14
1.000 - u. 1.500 EUR	6	-	-	-	-	-	-	6	-	-	[23]	3	6
1.500 EUR und mehr	6	-	-	-	-	-	-	6	-	[60]	-	3	6
Betrag je Bezieher/in (EUR/M)	580	-	-	-	-	-	-	580	-	[1862]	[703]	452	580

* Kantar - Public Division *

Schichtung der abgeleiteten sonstigen Rente

PROZENT SENKRECHT

Teilgesamtheit: Witwen ab 60 Jahren (ohne Heimbewohner) - D e u t s c h l a n d

		+- LETZTE BERUFLICHE STELLUNG - V e r s t o r b e n e r E h e m a n n + +- ("Alle" einschl. nie erwerbstätig und K.A. zur beruflichen Stellung)-					
		Alle	Arbeiter	An- gestellte	Beamte/ Ber.-Sold.	Selbst- ständige	Mit- helfende
Basis hochger. (in Tsd.)		4141	1754	1313	358	556	13
Basis ungewichtet		4844	2153	1600	351	576	12
ZY125/1 Abg. Sonst. R. (brutto)							

Bezieher: hochger. (in Tsd.)		44	9	22	5	6	-
(in %)		1	0	2	2	1	-
ungewichtet		49	11	25	5	6	-
1 - u.	25 EUR	1	-	(2)	-	-	-
25 - u.	50 EUR	5	-	(9)	-	-	-
50 - u.	100 EUR	9	(11)	(6)	[20]	[13]	-
100 - u.	200 EUR	15	(18)	(18)	-	[16]	-
200 - u.	300 EUR	7	(11)	(9)	-	-	-
300 - u.	400 EUR	10	(16)	(4)	[19]	[19]	-
400 - u.	500 EUR	22	(18)	(27)	-	[35]	-
500 - u.	600 EUR	-	-	-	-	-	-
600 - u.	700 EUR	1	-	-	-	-	-
700 - u.	800 EUR	5	-	(4)	[26]	-	-
800 - u.	900 EUR	12	(26)	(5)	[17]	[16]	-
900 - u.	1.000 EUR	2	-	-	[18]	-	-
1.000 - u.	1.100 EUR	-	-	-	-	-	-
1.100 - u.	1.200 EUR	-	-	-	-	-	-
1.200 - u.	1.300 EUR	-	-	-	-	-	-
1.300 - u.	1.400 EUR	-	-	-	-	-	-
1.400 - u.	1.500 EUR	6	-	(5)	-	-	-
1.500 - u.	1.750 EUR	2	-	(4)	-	-	-
1.750 - u.	2.000 EUR	-	-	-	-	-	-
2.000 - u.	2.500 EUR	-	-	-	-	-	-
2.500 - u.	5.000 EUR	4	-	(8)	-	-	-
5.000 EUR und mehr		-	-	-	-	-	-
S U M M E		100	100	100	100	100	-

1 - u.	250 EUR	33	(29)	(41)	[20]	[29]	-
250 - u.	500 EUR	35	(45)	(33)	[19]	[55]	-
500 - u.	750 EUR	6	-	(4)	[26]	-	-
750 - u.	1.000 EUR	14	(26)	(5)	[35]	[16]	-
1.000 - u.	1.500 EUR	6	-	(5)	-	-	-
1.500 EUR und mehr		6	-	(12)	-	-	-
Betrag je Bezieher/in (EUR/M)		580	(426)	(618)	[594]	[386]	-

Schichtung der abgeleiteten sonstigen Rente

PROZENT SENKRECHT

Teilgesamtheit: Witwen ab 60 Jahren (ohne Heimbewohner) - D e u t s c h l a n d

	Letztes Tätigkeitsniveau des verstorbenen Ehemanns																	
	Arbeiter				Angestellte				Beamte, Berufssol.		Selbstständige				Mit-			
	Alle	Ange-lernt	Fach-arbeiter	Meister/Polier	Ange-lernt	Einf.Fachkr.	Mittl.Fachkr.	Gehob.Fachkr.	Hochq./leit.	Einf./Mittl.D.	Gehob./Höher.D.	Land-wirte	Hand-werker	Verkam.Freib.	Sonst.Freib.	Gewerbe-treib.	hel-fende	
Basis hochger. (in Tsd.)	4141	415	1150	190	47	205	453	268	341	148	206	125	136	44	27	224	13	
Basis ungewichtet	4844	467	1418	268	50	239	550	316	445	121	219	135	156	44	29	212	12	
ZY125/1 Abg. Sonst. R. (brutto)																		
Bezieher: hochger. (in Tsd.)	44	3	5	0	-	3	8	5	6	2	3	1	-	-	1	4	-	
(in %)	1	1	0	0	-	2	2	2	2	2	1	1	-	-	3	2	-	
ungewichtet	49	4	6	1	-	4	10	5	6	2	3	1	-	-	1	4	-	
1 - u. 25 EUR	1	-	-	-	-	-	(5)	-	-	-	-	-	-	-	-	-	-	
25 - u. 50 EUR	5	-	-	-	-	-	(9)	[26]	-	-	-	-	-	-	-	-	-	
50 - u. 100 EUR	9	[28]	-	-	-	-	-	[26]	-	-	[36]	-	-	-	-	[21]	-	
100 - u. 200 EUR	15	-	[33]	-	-	-	(26)	[21]	[15]	-	-	-	-	-	-	[25]	-	
200 - u. 300 EUR	7	[28]	-	-	-	[14]	(20)	-	-	-	-	-	-	-	-	-	-	
300 - u. 400 EUR	10	-	[20]	[100]	-	-	(5)	-	[9]	-	[33]	[100]	-	-	-	-	-	
400 - u. 500 EUR	22	[45]	-	-	-	[55]	(35)	[28]	-	-	-	-	-	-	-	[55]	-	
500 - u. 600 EUR	-	-	-	-	-	-	-	-	-	-	-	-	-	-	-	-	-	
600 - u. 700 EUR	1	-	-	-	-	-	-	-	-	-	-	-	-	-	-	-	-	
700 - u. 800 EUR	5	-	-	-	-	-	-	-	[15]	[59]	-	-	-	-	-	-	-	
800 - u. 900 EUR	12	-	[47]	-	-	[31]	-	-	-	-	[31]	-	-	-	[100]	-	-	
900 - u. 1.000 EUR	2	-	-	-	-	-	-	-	-	[41]	-	-	-	-	-	-	-	
1.000 - u. 1.100 EUR	-	-	-	-	-	-	-	-	-	-	-	-	-	-	-	-	-	
1.100 - u. 1.200 EUR	-	-	-	-	-	-	-	-	-	-	-	-	-	-	-	-	-	
1.200 - u. 1.300 EUR	-	-	-	-	-	-	-	-	-	-	-	-	-	-	-	-	-	
1.300 - u. 1.400 EUR	-	-	-	-	-	-	-	-	-	-	-	-	-	-	-	-	-	
1.400 - u. 1.500 EUR	6	-	-	-	-	-	-	-	[18]	-	-	-	-	-	-	-	-	
1.500 - u. 1.750 EUR	2	-	-	-	-	-	-	-	[16]	-	-	-	-	-	-	-	-	
1.750 - u. 2.000 EUR	-	-	-	-	-	-	-	-	-	-	-	-	-	-	-	-	-	
2.000 - u. 2.500 EUR	-	-	-	-	-	-	-	-	-	-	-	-	-	-	-	-	-	
2.500 - u. 5.000 EUR	4	-	-	-	-	-	-	-	[28]	-	-	-	-	-	-	-	-	
5.000 EUR und mehr	-	-	-	-	-	-	-	-	-	-	-	-	-	-	-	-	-	
S U M M E	100	100	100	100	-	100	100	100	100	100	100	100	-	-	100	100	-	
1 - u. 250 EUR	33	[28]	[33]	-	-	-	(60)	[72]	[15]	-	[36]	-	-	-	-	[45]	-	
250 - u. 500 EUR	35	[72]	[20]	[100]	-	[69]	(40)	[28]	[9]	-	[33]	[100]	-	-	-	[55]	-	
500 - u. 750 EUR	6	-	-	-	-	-	-	-	[15]	[59]	-	-	-	-	-	-	-	
750 - u. 1.000 EUR	14	-	[47]	-	-	[31]	-	-	-	[41]	[31]	-	-	-	[100]	-	-	
1.000 - u. 1.500 EUR	6	-	-	-	-	-	-	-	[18]	-	-	-	-	-	-	-	-	
1.500 EUR und mehr	6	-	-	-	-	-	-	-	[44]	-	-	-	-	-	-	-	-	
Betrag je Bezieher/in (EUR/M)	580	[293]	[527]	[375]	-	[514]	(249)	[168]	[1532]	[834]	[408]	[391]	-	-	[826]	[277]	-	

* Kantar - Public Division *

Schichtung des Bruttoeinkommens aus eigener Regel- und Zusatzsicherung (incl. reine KLG)

PROZENT SENKRECHT

Teilgesamtheit: Männer und Frauen ab 60 Jahren (ohne Heimbewohner) - D e u t s c h l a n d

	+-- ALLE +--		+----- M ä n n e r -----+						+----- F r a u e n -----+					
			Alle	60-u. 65 J.	65-u. 75 J.	75-u. 85 J.	85 u. älter	65 u. älter	Alle	60-u. 65 J.	65-u. 75 J.	75-u. 85 J.	85 u. älter	65 u. älter
Basis hochger. (in Tsd.)	22998		10464	2685	3957	3090	732	7779	12534	2587	4394	4040	1513	9947
Basis ungewichtet	29262		13335	2165	4720	5476	974	11170	15927	2469	5213	6324	1921	13458
ZY010 Eigene RZSS (brutto)														
Bezieher: hochger. (in Tsd.)	17715		8029	662	3657	3003	707	7367	9686	522	3972	3811	1380	9163
(in %)	77		77	25	92	97	97	95	77	20	90	94	91	92
ungewichtet	24364		11223	520	4417	5341	945	10703	13141	490	4833	6031	1787	12651
1 - u. 25 EUR	0		0	-	0	0	-	0	0	-	0	0	-	0
25 - u. 50 EUR	0		0	0	0	0	0	0	0	1	0	0	-	0
50 - u. 100 EUR	0		0	0	0	0	-	0	0	0	0	0	0	0
100 - u. 200 EUR	2		1	1	1	1	1	1	4	2	3	5	4	4
200 - u. 300 EUR	4		1	1	1	1	0	1	7	1	6	7	9	7
300 - u. 400 EUR	5		1	3	2	1	1	1	8	3	7	8	10	8
400 - u. 500 EUR	5		2	3	2	1	1	1	7	5	7	8	9	8
500 - u. 600 EUR	4		2	2	2	2	2	2	6	6	6	6	8	6
600 - u. 700 EUR	4		2	4	2	1	1	2	6	9	7	6	6	6
700 - u. 800 EUR	5		2	5	3	2	2	2	6	8	7	6	6	6
800 - u. 900 EUR	5		3	5	4	2	2	3	7	10	8	6	7	7
900 - u. 1.000 EUR	5		3	6	4	2	2	3	7	6	6	7	8	7
1.000 - u. 1.100 EUR	6		4	6	5	3	2	4	7	8	7	7	7	7
1.100 - u. 1.200 EUR	5		5	7	5	4	2	4	6	7	5	6	6	6
1.200 - u. 1.300 EUR	5		5	6	5	5	4	5	5	5	4	5	4	5
1.300 - u. 1.400 EUR	5		6	7	6	6	4	6	4	3	4	4	3	4
1.400 - u. 1.500 EUR	4		5	3	5	6	4	5	3	4	3	3	2	3
1.500 - u. 1.750 EUR	8		11	10	10	13	15	12	6	6	6	6	4	6
1.750 - u. 2.000 EUR	7		10	7	9	11	13	11	4	4	4	4	3	4
2.000 - u. 2.500 EUR	9		16	11	15	17	20	16	4	7	5	3	2	4
2.500 - u. 5.000 EUR	10		18	13	18	20	21	19	3	4	4	2	1	3
5.000 EUR und mehr	1		2	1	2	2	3	2	0	-	0	0	-	0
S U M M E	100		100	100	100	100	100	100	100	100	100	100	100	100
1 - u. 250 EUR	5		2	1	2	1	1	2	7	4	6	9	8	8
250 - u. 500 EUR	12		3	7	4	2	2	3	19	8	17	20	25	19
500 - u. 750 EUR	11		5	8	6	4	4	5	16	18	16	15	16	15
750 - u. 1.000 EUR	13		8	14	9	6	5	7	17	21	17	17	18	17
1.000 - u. 1.500 EUR	24		24	29	25	24	16	24	24	27	23	25	23	24
1.500 EUR und mehr	35		58	42	54	63	72	59	17	22	20	14	11	16
Betrag je Bezieher/in (EUR/M)	1379		1871	1547	1809	1965	2099	1900	971	1124	1037	921	858	962

* Kantar - Public Division *

Schichtung des Bruttoeinkommens aus eigener Regel- und Zusatzsicherung (incl. reine KLG)

PROZENT SENKRECHT

Teilgesamtheit: Männer ab 60 Jahren (ohne Heimbewohner) - D e u t s c h l a n d

	+-- ALLE +--			+ V E R H E I R A T E T E +			+----- A L L E I N S T E H E N D E N A C H F A M I L I E N S T A N D -----+											
		+-----+-----+-----+			+-----+-----+-----+			+-----+-----+-----+			+-----+-----+-----+			+-----+-----+-----+				
			Alle	60-u. 65 J.	65 u. älter	Alle	60-u. 65 J.	65 u. älter	Gesamt	Verwitwet		Geschieden/Getr.lebend		Ledig				
Basis hochger. (in Tsd.)	10464	7554	1878	5676	2910	807	2103	998	71	927	1197	431	766	716	306	410		
Basis ungewichtet	13335	9605	1546	8059	3730	619	3111	1602	61	1541	1359	355	1004	769	203	566		
ZY010 Eigene RZSS (brutto)																		
Bezieher: hochger. (in Tsd.)	8029	5819	449	5371	2210	213	1997	922	24	898	820	107	713	467	82	385		
(in %)	77	77	24	95	76	26	95	92	34	97	69	25	93	65	27	94		
ungewichtet	11223	8076	356	7720	3147	164	2983	1523	20	1503	1036	89	947	588	55	533		
1 - u. 25 EUR	0	0	-	0	0	-	0	0	-	0	0	-	0	-	-	-		
25 - u. 50 EUR	0	0	-	0	0	0	1	0	-	0	1	0	1	0	-	0		
50 - u. 100 EUR	0	0	1	0	0	-	0	0	-	0	0	-	0	-	-	-		
100 - u. 200 EUR	1	1	0	1	1	1	1	1	(6)	0	1	1	1	2	-	2		
200 - u. 300 EUR	1	1	0	1	1	1	1	1	-	1	2	3	1	1	-	1		
300 - u. 400 EUR	1	1	2	1	2	5	2	1	-	1	3	8	2	2	2	2		
400 - u. 500 EUR	2	2	3	1	2	4	2	1	-	1	3	4	3	3	4	3		
500 - u. 600 EUR	2	2	1	2	2	2	2	1	-	1	3	3	3	4	2	4		
600 - u. 700 EUR	2	2	2	2	3	7	2	2	(9)	2	4	12	3	2	1	3		
700 - u. 800 EUR	2	2	3	2	3	8	3	1	(4)	1	5	4	5	5	14	3		
800 - u. 900 EUR	3	3	3	3	4	9	4	2	(7)	2	6	9	5	4	9	3		
900 - u. 1.000 EUR	3	3	6	3	4	7	4	2	-	2	6	6	6	5	10	4		
1.000 - u. 1.100 EUR	4	4	6	4	5	4	5	4	-	4	6	6	6	5	1	5		
1.100 - u. 1.200 EUR	5	4	7	4	6	6	6	5	-	5	5	6	5	9	8	9		
1.200 - u. 1.300 EUR	5	5	6	5	5	7	5	5	(7)	5	5	6	5	6	7	6		
1.300 - u. 1.400 EUR	6	5	7	5	7	7	6	6	(10)	6	7	8	7	6	5	6		
1.400 - u. 1.500 EUR	5	5	3	5	5	3	5	6	(12)	5	4	2	5	4	1	5		
1.500 - u. 1.750 EUR	11	12	10	12	11	10	12	13	(21)	13	9	9	10	11	7	11		
1.750 - u. 2.000 EUR	10	11	7	11	9	7	9	10	(8)	11	7	6	7	8	7	9		
2.000 - u. 2.500 EUR	16	17	14	17	14	5	15	19	(3)	19	10	2	11	10	10	10		
2.500 - u. 5.000 EUR	18	20	16	20	14	7	15	18	(12)	18	11	2	12	12	12	12		
5.000 EUR und mehr	2	2	1	2	1	-	1	2	-	2	1	-	1	0	-	0		
S U M M E	100	100	100	100	100	100	100	100	100	100	100	100	100	100	100	100		
1 - u. 250 EUR	2	1	1	1	2	1	3	2	(6)	2	3	1	4	2	-	3		
250 - u. 500 EUR	3	3	5	3	5	10	4	2	-	2	7	15	5	6	6	6		
500 - u. 750 EUR	5	4	5	4	7	13	6	3	(9)	3	10	18	9	8	9	8		
750 - u. 1.000 EUR	8	7	11	7	10	20	9	5	(11)	5	14	16	13	12	27	9		
1.000 - u. 1.500 EUR	24	23	30	23	27	27	27	25	(29)	25	28	30	28	30	23	32		
1.500 EUR und mehr	58	61	48	62	49	28	51	63	(44)	63	38	20	41	41	35	42		
Betrag je Bezieher/in (EUR/M)	1871	1949	1691	1971	1665	1242	1710	1917	(1574)	1927	1476	1048	1540	1500	1399	1522		

* Kantar - Public Division *

Schichtung des Bruttoeinkommens aus eigener Regel- und Zusatzsicherung (incl. reine KLG)

PROZENT SENKRECHT

Teilgesamtheit: Frauen ab 60 Jahren (ohne Heimbewohner) - D e u t s c h l a n d

	+-- ALLE +--			+ V E R H E I R A T E T E +			+----- A L L E I N S T E H E N D E N A C H F A M I L I E N S T A N D -----+											
		+-----+-----+-----+			+-----+-----+-----+			+-----+-----+-----+			+-----+-----+-----+			+-----+-----+-----+				
			Alle	60-u. 65 J.	65 u. älter	Alle	60-u. 65 J.	65 u. älter	Gesamt	Verwitwet		Geschieden/Getr.lebend		Ledig				
Basis hochger. (in Tsd.)	12534	6395	1687	4708	6139	900	5239	4141	284	3857	1362	413	949	636	203	433		
Basis ungewichtet	15927	8602	1759	6843	7325	710	6615	4844	212	4632	1626	319	1307	855	179	676		
ZY010 Eigene RZSS (brutto)																		
Bezieher: hochger. (in Tsd.)	9686	4574	274	4301	5111	249	4863	3637	80	3557	1010	115	895	465	54	411		
(in %)	77	72	16	91	83	28	93	88	28	92	74	28	94	73	27	95		
ungewichtet	13141	6712	302	6410	6429	188	6241	4393	62	4331	1335	80	1255	701	46	655		
1 - u. 25 EUR	0	0	-	0	0	-	0	0	-	0	0	-	0	-	-	-		
25 - u. 50 EUR	0	0	0	0	0	1	0	0	2	0	0	1	0	-	-	-		
50 - u. 100 EUR	0	0	1	0	0	-	0	0	-	0	0	-	0	0	-	0		
100 - u. 200 EUR	4	4	2	5	3	2	3	4	-	4	2	5	1	1	-	1		
200 - u. 300 EUR	7	7	1	7	6	1	7	9	-	9	1	1	1	0	-	0		
300 - u. 400 EUR	8	9	2	9	7	4	7	9	5	9	1	-	2	2	9	1		
400 - u. 500 EUR	7	8	4	8	7	6	7	9	9	9	2	5	1	2	2	3		
500 - u. 600 EUR	6	7	6	7	6	6	6	7	5	7	3	7	2	2	5	2		
600 - u. 700 EUR	6	7	11	7	6	7	6	6	7	6	4	3	4	4	14	2		
700 - u. 800 EUR	6	7	9	7	6	8	6	6	5	6	7	11	6	5	6	5		
800 - u. 900 EUR	7	7	8	7	7	11	7	8	11	8	7	8	7	5	15	4		
900 - u. 1.000 EUR	7	6	5	6	7	6	7	7	5	7	7	7	7	6	6	5		
1.000 - u. 1.100 EUR	7	7	11	7	7	5	7	7	2	7	8	7	8	7	7	7		
1.100 - u. 1.200 EUR	6	5	8	5	6	7	6	6	12	6	7	6	8	7	3	7		
1.200 - u. 1.300 EUR	5	4	5	4	5	5	5	4	8	4	8	4	9	6	5	6		
1.300 - u. 1.400 EUR	4	4	3	4	4	2	4	3	4	3	7	1	7	5	3	5		
1.400 - u. 1.500 EUR	3	3	4	3	3	4	3	2	3	2	5	5	5	5	2	5		
1.500 - u. 1.750 EUR	6	5	7	5	7	5	7	5	1	5	10	9	11	14	5	15		
1.750 - u. 2.000 EUR	4	3	3	3	4	6	4	3	7	3	7	7	7	9	2	10		
2.000 - u. 2.500 EUR	4	3	7	3	4	8	4	2	12	2	9	6	9	11	7	12		
2.500 - u. 5.000 EUR	3	3	2	3	3	6	3	1	3	1	5	7	4	10	9	10		
5.000 EUR und mehr	0	0	-	0	0	-	0	0	-	0	-	-	-	-	-	-		
S U M M E	100	100	100	100	100	100	100	100	100	100	100	100	100	100	100	100		
1 - u. 250 EUR	7	8	4	9	7	3	7	8	2	9	2	6	2	1	-	1		
250 - u. 500 EUR	19	20	6	21	18	10	18	23	14	23	4	7	4	4	11	4		
500 - u. 750 EUR	16	17	19	17	14	16	14	16	16	16	10	15	9	8	19	7		
750 - u. 1.000 EUR	17	17	21	17	18	22	18	19	17	19	18	22	17	13	27	11		
1.000 - u. 1.500 EUR	24	23	30	22	26	24	26	23	28	23	35	23	37	29	19	30		
1.500 EUR und mehr	17	15	20	15	18	25	18	11	23	11	31	27	31	44	23	47		
Betrag je Bezieher/in (EUR/M)	971	935	1081	926	1002	1171	994	853	1137	847	1310	1189	1326	1501	1184	1543		

* Kantar - Public Division *

Schichtung des Bruttoeinkommens aus eigener Regel- und Zusatzsicherung (incl. reine KLG)

PROZENT SENKRECHT

Teilgesamtheit: Männer und Frauen ab 60 Jahren (ohne Heimbewohner) - D e u t s c h l a n d

	+-- alle +--													
	+- LETZTE / HEUTIGE BERUFLICHE STELLUNG ("Alle" einschl. nie erwerbstätig und K.A. zur beruflichen Stellung) -----+													
	+-----+ M ä n n e r +-----+							+-----+ F r a u e n +-----+						
	Alle	Arbeiter	An- gestellte	Beamte/ Ber.-Sold	Selbst- ständige	Mit- helfende		Alle	Arbeiter	An- gestellte	Beamte/ Ber.-Sold	Selbst- ständige	Mit- helfende	
Basis hochger. (in Tsd.)	22998	10464	3713	4209	1111	1330	16	12534	3272	7193	490	686	344	
Basis ungewichtet	29262	13335	4784	5385	1452	1589	19	15927	4249	9244	650	796	404	
ZY010 Eigene RZSS (brutto)														

Bezieher: hochger. (in Tsd.)	17715	8029	2935	3259	926	831	11	9686	2656	5654	371	423	254	
(in %)	77	77	79	77	83	63	68	77	81	79	76	62	74	
ungewichtet	24364	11223	4099	4594	1318	1109	14	13141	3627	7767	538	529	303	
1 - u. 25 EUR	0	0	0	0	-	0	(10)	0	0	0	-	0	0	
25 - u. 50 EUR	0	0	0	0	-	1	-	0	0	0	-	0	-	
50 - u. 100 EUR	0	0	0	0	-	1	(5)	0	0	0	0	1	1	
100 - u. 200 EUR	2	1	0	0	-	4	-	4	5	2	1	10	10	
200 - u. 300 EUR	4	1	1	0	-	4	(6)	7	9	4	2	10	24	
300 - u. 400 EUR	5	1	1	0	-	7	(18)	8	9	6	1	14	18	
400 - u. 500 EUR	5	2	2	1	-	6	-	7	9	7	1	12	11	
500 - u. 600 EUR	4	2	2	1	0	9	(7)	6	8	6	0	10	9	
600 - u. 700 EUR	4	2	2	1	-	7	-	6	9	6	1	6	7	
700 - u. 800 EUR	5	2	3	1	0	9	(15)	6	8	6	0	8	3	
800 - u. 900 EUR	5	3	5	2	-	8	-	7	9	7	0	6	5	
900 - u. 1.000 EUR	5	3	5	2	-	7	(14)	7	9	7	-	6	3	
1.000 - u. 1.100 EUR	6	4	7	2	-	7	(4)	7	9	8	0	2	4	
1.100 - u. 1.200 EUR	5	5	9	3	0	3	(2)	6	6	7	2	3	1	
1.200 - u. 1.300 EUR	5	5	9	3	0	5	(3)	5	4	6	0	4	2	
1.300 - u. 1.400 EUR	5	6	9	4	0	4	(17)	4	3	5	-	1	0	
1.400 - u. 1.500 EUR	4	5	8	4	0	2	-	3	1	4	1	1	1	
1.500 - u. 1.750 EUR	8	11	16	12	2	4	-	6	2	9	4	2	1	
1.750 - u. 2.000 EUR	7	10	10	14	3	3	-	4	1	6	8	1	0	
2.000 - u. 2.500 EUR	9	16	9	25	18	4	-	4	0	5	23	1	-	
2.500 - u. 5.000 EUR	10	18	2	23	67	3	-	3	0	1	55	1	-	
5.000 EUR und mehr	1	2	0	2	8	1	-	0	-	-	1	-	-	
S U M M E	100	100	100	100	100	100	100	100	100	100	100	100	100	

1 - u. 250 EUR	5	2	1	1	-	8	(21)	7	10	4	2	17	21	
250 - u. 500 EUR	12	3	3	1	-	15	(18)	19	23	15	3	31	42	
500 - u. 750 EUR	11	5	6	2	0	21	(13)	16	20	14	1	19	18	
750 - u. 1.000 EUR	13	8	11	4	0	20	(22)	17	22	17	0	17	9	
1.000 - u. 1.500 EUR	24	24	42	16	1	21	(26)	24	23	29	3	11	8	
1.500 EUR und mehr	35	58	37	76	99	15	-	17	3	21	91	5	1	
Betrag je Bezieher/in (EUR/M)	1379	1871	1374	2147	3322	987	(686)	971	736	1052	2591	647	485	

* Kantar - Public Division *

Schichtung des Bruttoeinkommens aus eigener Regel- und Zusatzsicherung (incl. reine KLG)

Teilgesamtheit: Männer ab 60 Jahren (ohne Heimbewohner) - D e u t s c h l a n d

		M ä n n e r - T ä t i g k e i t s n i v e a u																	
		A l l e M ä n n e r				A r b e i t e r				A n g e s t e l l t e				B e a m t e, B e r u f s s o l .		S e l b s t s t ä n d i g e			M i t - h e l - f e n d e
		Ange- lernt	Fach- arbeiter	Meister Polier	Ange- lernt	Einf. Fachkr.	Mittl. Fachkr.	Gehob. Fachkr.	Hochq./ leit.	Einf./ Mittl.D.	Gehob./ Höher.D.	Land- wirte	Hand- werker	Verkam. Freib.	Sonst. Freib.	Gewerbe- treib.			
Basis hochger. (in Tsd.)		10464	943	2393	377	115	482	1446	881	1285	357	754	155	274	207	173	521	16	
Basis ungewichtet		13335	988	3247	549	121	601	1774	1147	1742	389	1063	190	352	238	192	617	19	
ZY010 Eigene RZSS (brutto)																			
Bezieher: hochger. (in Tsd.)		8029	708	1899	329	82	357	1113	724	983	312	614	48	220	83	101	378	11	
(in %)		77	75	79	87	71	74	77	82	77	87	81	31	80	40	59	73	68	
ungewichtet		11223	822	2777	500	94	478	1513	1020	1489	356	962	67	302	121	130	489	14	
1 - u. 25 EUR		0	0	0	-	3	0	-	-	0	-	-	-	-	1	-	0	(10)	
25 - u. 50 EUR		0	1	0	0	-	0	0	-	0	-	-	6	-	-	-	1	-	
50 - u. 100 EUR		0	0	-	-	1	1	-	0	0	-	-	4	-	1	1	1	(5)	
100 - u. 200 EUR		1	1	0	-	3	1	0	0	0	-	-	14	1	9	5	4	-	
200 - u. 300 EUR		1	2	0	-	5	1	0	0	0	-	-	5	2	7	5	4	(6)	
300 - u. 400 EUR		1	3	1	0	5	1	0	-	0	-	-	9	4	9	10	6	(18)	
400 - u. 500 EUR		2	3	1	1	2	1	1	0	0	-	-	13	9	5	6	4	-	
500 - u. 600 EUR		2	5	1	1	3	2	1	0	0	-	-	13	11	4	12	7	(7)	
600 - u. 700 EUR		2	5	2	1	4	2	0	1	0	-	-	4	10	4	10	6	-	
700 - u. 800 EUR		2	7	2	2	4	3	1	0	1	-	-	10	13	3	6	9	(15)	
800 - u. 900 EUR		3	7	4	2	4	4	2	1	1	-	-	11	9	4	7	8	-	
900 - u. 1.000 EUR		3	6	5	2	6	5	1	1	1	-	-	3	10	7	6	7	(14)	
1.000 - u. 1.100 EUR		4	9	7	4	5	6	2	1	1	-	-	-	8	4	4	8	(4)	
1.100 - u. 1.200 EUR		5	8	9	7	6	5	3	1	2	0	0	1	3	4	1	3	(2)	
1.200 - u. 1.300 EUR		5	9	9	7	7	6	4	2	1	-	0	3	4	7	2	6	(3)	
1.300 - u. 1.400 EUR		6	7	10	9	6	8	6	2	2	1	-	-	5	5	4	5	(17)	
1.400 - u. 1.500 EUR		5	7	8	6	5	6	5	3	2	1	0	1	2	6	2	2	-	
1.500 - u. 1.750 EUR		11	11	18	17	12	13	14	10	8	5	0	-	2	5	7	6	-	
1.750 - u. 2.000 EUR		10	5	11	14	14	14	18	14	12	8	1	1	2	5	4	3	-	
2.000 - u. 2.500 EUR		16	4	9	16	3	15	25	31	26	42	5	-	2	5	2	6	-	
2.500 - u. 5.000 EUR		18	0	2	10	1	4	16	30	34	42	81	-	1	2	5	4	-	
5.000 EUR und mehr		2	-	-	0	-	-	0	0	7	0	12	-	-	4	-	1	-	
S U M M E		100	100	100	100	100	100	100	100	100	100	100	100	100	100	100	100	100	
1 - u. 250 EUR		2	3	0	0	8	3	0	1	1	-	-	28	1	15	8	8	(21)	
250 - u. 500 EUR		3	7	2	2	12	4	1	1	0	-	-	25	16	17	18	12	(18)	
500 - u. 750 EUR		5	13	4	2	8	6	1	1	1	0	-	24	29	10	24	17	(13)	
750 - u. 1.000 EUR		8	16	10	7	13	11	3	2	2	0	-	17	25	12	17	19	(22)	
1.000 - u. 1.500 EUR		24	40	44	32	29	32	20	10	8	3	0	5	23	26	14	24	(26)	
1.500 EUR und mehr		58	21	40	57	29	46	74	86	87	97	100	1	7	20	19	19	-	
Betrag je Bezieher/in (EUR/M)		1871	1121	1416	1674	1108	1448	1930	2229	2674	2416	3782	509	876	1118	951	1094	(686)	

* Kantar - Public Division *

Schichtung des Bruttoeinkommens aus eigener Regel- und Zusatzsicherung (incl. reine KLG)

Teilgesamtheit: Frauen ab 60 Jahren (ohne Heimbewohner) - D e u t s c h l a n d

		Frauen - Tätigkeitsniveau																
		Alle Arbeiter				Angestellte				Beamte, Berufssol.			Selbstständige				Mit-	
		Frauen																
		Ange- lernt	Fach- arbeiter	Meister/ Polier	Ange- lernt	Einf. Fachkr.	Mittl. Fachkr.	Gehob. Fachkr.	Hochq./ leit.	Einf./ Mittl.D.	Gehob./ Höher.D.	Land- wirte	Hand- werker	Verkam. Freib.	Sonst. Freib.	Gewerbe/ treib.	hel- fende	Mit- fende
Basis hochger. (in Tsd.)		12534	1904	1338	30	612	2427	3067	734	352	80	410	69	50	97	133	338	344
Basis ungewichtet		15927	2217	1979	53	682	2989	4050	1000	523	92	558	78	64	116	140	398	404
ZY010 Eigene RZSS (brutto)																		
Bezieher: hochger. (in Tsd.)		9686	1548	1083	25	478	1893	2446	584	252	59	312	34	42	48	78	222	254
(in %)		77	81	81	85	78	78	80	80	72	74	76	49	85	49	58	66	74
ungewichtet		13141	1896	1683	48	562	2496	3448	847	414	74	464	37	56	69	87	280	303
1 - u. 25 EUR		0	0	-	-	-	0	0	-	1	-	-	-	-	-	-	0	0
25 - u. 50 EUR		0	1	0	-	0	0	0	0	-	-	-	-	-	2	-	0	-
50 - u. 100 EUR		0	0	0	-	0	0	0	-	1	-	0	-	4	3	0	1	1
100 - u. 200 EUR		4	6	3	8	3	3	1	1	3	0	18	13	22	6	6	10	10
200 - u. 300 EUR		7	9	8	-	8	6	3	1	3	1	25	5	5	9	10	24	24
300 - u. 400 EUR		8	10	8	-	10	10	4	3	1	1	28	15	10	8	14	18	18
400 - u. 500 EUR		7	11	7	5	12	9	5	3	2	1	8	8	9	9	15	11	11
500 - u. 600 EUR		6	9	7	2	7	8	5	4	2	1	12	14	9	12	9	9	9
600 - u. 700 EUR		6	9	7	3	9	7	5	3	1	2	8	8	1	4	8	7	7
700 - u. 800 EUR		6	8	9	2	7	8	6	3	4	-	15	8	6	8	8	3	3
800 - u. 900 EUR		7	8	10	24	12	8	6	5	3	-	4	7	7	4	7	5	5
900 - u. 1.000 EUR		7	8	10	9	7	8	7	5	3	-	1	2	11	7	3	3	3
1.000 - u. 1.100 EUR		7	7	11	9	7	8	8	7	5	-	3	1	2	3	4	4	4
1.100 - u. 1.200 EUR		6	5	8	7	5	7	7	6	4	6	1	1	4	5	3	1	1
1.200 - u. 1.300 EUR		5	3	5	9	3	5	7	5	6	-	3	1	5	4	2	2	2
1.300 - u. 1.400 EUR		4	2	3	11	2	3	6	7	5	-	4	3	3	0	0	0	0
1.400 - u. 1.500 EUR		3	1	2	5	2	3	6	5	5	4	1	-	2	-	1	1	1
1.500 - u. 1.750 EUR		6	2	2	-	2	4	11	16	15	9	3	1	2	3	1	1	1
1.750 - u. 2.000 EUR		4	1	1	2	2	2	7	10	17	22	5	1	6	2	0	0	0
2.000 - u. 2.500 EUR		4	0	0	6	0	1	6	13	19	30	22	4	2	3	1	-	-
2.500 - u. 5.000 EUR		3	0	0	-	-	0	1	5	5	18	62	-	1	3	-	-	-
5.000 EUR und mehr		0	-	-	-	-	-	-	-	-	-	1	-	-	-	-	-	-
S U M M E		100	100	100	100	100	100	100	100	100	100	100	100	100	100	100	100	100
1 - u. 250 EUR		7	12	7	8	7	5	2	2	3	3	32	13	31	15	12	21	21
250 - u. 500 EUR		19	25	19	5	27	23	10	7	3	6	47	28	21	21	34	42	42
500 - u. 750 EUR		16	21	18	6	18	19	12	8	6	2	12	35	13	17	19	18	18
750 - u. 1.000 EUR		17	21	25	33	24	20	16	11	8	-	4	11	14	20	20	9	9
1.000 - u. 1.500 EUR		24	19	28	41	20	25	34	29	25	10	-	12	11	16	12	8	8
1.500 EUR und mehr		17	3	3	7	4	7	25	44	55	79	93	4	2	11	11	2	1
Betrag je Bezieher/in (EUR/M)		971	691	795	1023	738	819	1156	1411	1549	1909	2720	419	612	669	822	622	485

Schichtung des Nettoeinkommens aus eigener Regel- und Zusatzsicherung (ohne reine KLG)

PROZENT SENKRECHT

Teilgesamtheit: Männer und Frauen ab 60 Jahren (ohne Heimbewohner) - D e u t s c h l a n d

	+-- ALLE +--		+----- M ä n n e r -----+						+----- F r a u e n -----+					
			Alle	60-u. 65 J.	65-u. 75 J.	75-u. 85 J.	85 u. älter	65 u. älter	Alle	60-u. 65 J.	65-u. 75 J.	75-u. 85 J.	85 u. älter	65 u. älter
Basis hochger. (in Tsd.)	22998		10464	2685	3957	3090	732	7779	12534	2587	4394	4040	1513	9947
Basis ungewichtet	29262		13335	2165	4720	5476	974	11170	15927	2469	5213	6324	1921	13458
Eigene RZSS (netto)														
Bezieher: hochger. (in Tsd.)	17707		8027	662	3657	3001	707	7365	9681	522	3971	3808	1379	9158
(in %)	77		77	25	92	97	97	95	77	20	90	94	91	92
ungewichtet	24352		11218	520	4416	5338	944	10698	13134	490	4831	6027	1786	12644
1 - u. 25 EUR	0		0	-	0	0	-	0	0	0	0	0	0	0
25 - u. 50 EUR	0		0	0	0	0	-	0	0	0	0	0	0	0
50 - u. 100 EUR	0		0	0	0	0	-	0	1	0	1	1	0	1
100 - u. 200 EUR	3		1	1	1	1	1	1	5	2	4	6	6	5
200 - u. 300 EUR	5		1	1	1	1	1	1	7	1	6	9	10	8
300 - u. 400 EUR	5		1	3	1	1	1	1	8	3	8	9	11	9
400 - u. 500 EUR	5		2	4	2	1	1	2	8	6	7	8	10	8
500 - u. 600 EUR	5		2	3	2	1	2	2	7	9	7	6	7	7
600 - u. 700 EUR	5		3	6	3	2	1	3	7	10	7	7	6	7
700 - u. 800 EUR	6		3	5	4	2	3	3	8	11	8	7	7	8
800 - u. 900 EUR	6		4	6	5	3	2	4	8	8	8	9	9	8
900 - u. 1.000 EUR	6		5	7	5	4	2	4	8	9	7	8	8	8
1.000 - u. 1.100 EUR	6		5	7	5	5	2	5	6	7	5	6	7	6
1.100 - u. 1.200 EUR	5		6	7	6	5	5	6	5	5	5	5	4	5
1.200 - u. 1.300 EUR	5		6	6	6	6	4	6	4	5	4	4	3	4
1.300 - u. 1.400 EUR	4		5	3	5	6	5	5	3	2	3	3	2	3
1.400 - u. 1.500 EUR	4		5	6	4	6	8	5	3	3	3	2	2	3
1.500 - u. 1.750 EUR	9		13	10	12	14	16	13	5	7	6	4	4	5
1.750 - u. 2.000 EUR	6		10	8	9	12	13	11	3	5	3	2	1	3
2.000 - u. 2.500 EUR	7		13	6	13	13	17	13	3	5	4	2	2	3
2.500 - u. 5.000 EUR	7		13	9	12	14	14	13	1	1	2	1	1	1
5.000 EUR und mehr	0		1	-	1	1	1	1	-	-	-	-	-	-
S U M M E	100		100	100	100	100	100	100	100	100	100	100	100	100
1 - u. 250 EUR	6		2	1	3	2	1	2	10	4	8	11	11	10
250 - u. 500 EUR	13		4	7	5	3	3	4	20	9	18	21	26	21
500 - u. 750 EUR	13		6	12	7	5	5	6	18	25	19	17	16	18
750 - u. 1.000 EUR	15		10	16	12	8	6	10	19	21	19	20	20	19
1.000 - u. 1.500 EUR	24		27	30	27	28	24	27	21	22	21	22	18	21
1.500 EUR und mehr	29		50	33	47	54	61	51	12	18	15	10	8	12
Betrag je Bezieher/in (EUR/M)	1204		1627	1333	1576	1712	1811	1654	854	985	907	814	761	846

* Kantar - Public Division *

Schichtung des Nettoeinkommens aus eigener Regel- und Zusatzsicherung (ohne reine KLG)

PROZENT SENKRECHT

Teilgesamtheit: Männer ab 60 Jahren (ohne Heimbewohner) - D e u t s c h l a n d

	+-- ALLE +--			+ V E R H E I R A T E T E +			+----- A L L E I N S T E H E N D E N A C H F A M I L I E N S T A N D -----+											
		+-----+-----+-----+			+-----+-----+-----+			+-----+-----+-----+			+-----+-----+-----+			+-----+-----+-----+				
			60-u.	65 u.		60-u.	65 u.		60-u.	65 u.		60-u.	65 u.		60-u.	65 u.		
	Alle	65 J.	älter	Alle	65 J.	älter	Alle	65 J.	älter	Alle	65 J.	älter	Alle	65 J.	älter	Alle	65 J.	älter
Basis hochger. (in Tsd.)	10464	7554	1878	5676	2910	807	2103	998	71	927	1197	431	766	716	306	410		
Basis ungewichtet	13335	9605	1546	8059	3730	619	3111	1602	61	1541	1359	355	1004	769	203	566		
Eigene RZSS (netto)																		
Bezieher: hochger. (in Tsd.)	8027	5819	449	5370	2208	213	1994	922	24	898	819	107	712	467	82	385		
(in %)	77	77	24	95	76	26	95	92	34	97	68	25	93	65	27	94		
ungewichtet	11218	8075	356	7719	3143	164	2979	1522	20	1502	1034	89	945	587	55	532		
1 - u. 25 EUR	0	0	-	0	0	-	0	0	-	0	0	-	0	-	-	-		
25 - u. 50 EUR	0	0	-	0	0	0	0	0	-	0	1	0	1	0	-	0		
50 - u. 100 EUR	0	0	1	0	0	-	0	0	-	0	0	-	0	0	-	0		
100 - u. 200 EUR	1	1	0	1	1	1	1	1	(6)	0	2	1	2	2	-	3		
200 - u. 300 EUR	1	1	1	1	2	3	1	1	-	1	2	5	2	1	1	1		
300 - u. 400 EUR	1	1	2	1	2	4	2	1	-	1	3	6	2	2	1	3		
400 - u. 500 EUR	2	2	3	2	3	5	2	1	-	1	4	6	3	5	6	4		
500 - u. 600 EUR	2	2	2	2	3	6	2	1	(3)	1	4	10	3	3	1	4		
600 - u. 700 EUR	3	2	4	2	4	9	3	1	(7)	1	6	6	6	4	13	3		
700 - u. 800 EUR	3	3	3	3	4	9	4	3	(9)	3	6	9	6	4	8	3		
800 - u. 900 EUR	4	3	6	3	5	7	5	3	-	3	6	4	7	6	12	5		
900 - u. 1.000 EUR	5	4	8	4	6	6	6	4	-	4	7	10	7	6	3	7		
1.000 - u. 1.100 EUR	5	5	8	5	6	7	5	5	-	5	5	8	5	8	6	8		
1.100 - u. 1.200 EUR	6	5	7	5	7	8	6	6	(7)	6	6	8	6	8	9	7		
1.200 - u. 1.300 EUR	6	6	6	6	7	6	7	7	(20)	6	8	6	8	6	3	7		
1.300 - u. 1.400 EUR	5	5	3	6	5	4	5	6	(15)	6	3	0	4	5	6	5		
1.400 - u. 1.500 EUR	5	5	6	5	6	5	6	7	(9)	6	5	6	5	6	3	7		
1.500 - u. 1.750 EUR	13	14	10	14	12	11	12	14	(8)	14	10	10	9	11	12	11		
1.750 - u. 2.000 EUR	10	11	10	11	9	4	10	12	(3)	13	7	2	8	7	7	7		
2.000 - u. 2.500 EUR	13	13	9	14	11	1	12	15	-	15	8	1	9	9	2	10		
2.500 - u. 5.000 EUR	13	15	11	15	8	5	9	11	(12)	11	6	2	7	6	6	6		
5.000 EUR und mehr	1	1	-	1	0	-	0	1	-	1	0	-	0	-	-	-		
S U M M E	100	100	100	100	100	100	100	100	100	100	100	100	100	100	100	100		
1 - u. 250 EUR	2	2	2	2	3	1	3	2	(6)	2	4	1	4	3	-	4		
250 - u. 500 EUR	4	4	5	3	6	12	5	2	-	2	8	17	7	8	8	8		
500 - u. 750 EUR	6	6	8	5	9	19	7	4	(13)	4	13	23	12	9	17	7		
750 - u. 1.000 EUR	10	9	15	8	13	17	12	8	(7)	9	16	17	16	16	19	15		
1.000 - u. 1.500 EUR	27	27	30	26	30	31	30	30	(51)	30	27	28	27	33	28	34		
1.500 EUR und mehr	50	53	40	55	40	20	43	53	(23)	54	31	14	34	32	27	33		
Betrag je Bezieher/in (EUR/M)	1627	1699	1454	1719	1438	1077	1477	1650	(1337)	1659	1285	938	1337	1290	1183	1312		

* Kantar - Public Division *

Schichtung des Nettoeinkommens aus eigener Regel- und Zusatzsicherung (ohne reine KLG)

PROZENT SENKRECHT

Teilgesamtheit: Frauen ab 60 Jahren (ohne Heimbewohner) - D e u t s c h l a n d

	+-- ALLE +--			+ V E R H E I R A T E T E +			+----- A L L E I N S T E H E N D E N A C H F A M I L I E N S T A N D -----+									
		+-----+-----+-----+			+-----+-----+-----+			+-----+-----+-----+			+-----+-----+-----+					
			60-u.	65 u.		60-u.	65 u.		60-u.	65 u.		60-u.	65 u.		60-u.	65 u.
	Alle	65 J.	älter	Alle	65 J.	älter	Alle	65 J.	älter	Alle	65 J.	älter	Alle	65 J.	älter	
Basis hochger. (in Tsd.)	12534	6395	1687	4708	6139	900	5239	4141	284	3857	1362	413	949	636	203	433
Basis ungewichtet	15927	8602	1759	6843	7325	710	6615	4844	212	4632	1626	319	1307	855	179	676
Eigene RZSS (netto)																
Bezieher: hochger. (in Tsd.)	9681	4570	274	4296	5111	249	4862	3636	80	3556	1010	115	895	465	54	411
(in %)	77	71	16	91	83	28	93	88	28	92	74	28	94	73	27	95
ungewichtet	13134	6706	302	6404	6428	188	6240	4392	62	4330	1335	80	1255	701	46	655
1 - u. 25 EUR	0	1	-	1	0	1	0	0	2	0	0	-	0	-	-	-
25 - u. 50 EUR	0	0	0	0	0	1	0	0	-	0	0	1	0	-	-	-
50 - u. 100 EUR	1	1	1	1	0	-	0	1	-	1	0	-	0	-	0	0
100 - u. 200 EUR	5	5	3	6	4	2	4	5	-	6	2	5	1	1	-	1
200 - u. 300 EUR	7	8	1	8	7	1	8	10	-	10	1	1	1	1	-	1
300 - u. 400 EUR	8	9	3	10	8	5	8	10	8	10	1	-	2	2	9	1
400 - u. 500 EUR	8	8	5	8	8	7	8	10	7	10	3	9	2	2	2	2
500 - u. 600 EUR	7	8	10	7	6	8	6	7	7	7	3	5	3	4	17	3
600 - u. 700 EUR	7	8	11	7	7	8	7	7	9	7	6	7	5	4	7	4
700 - u. 800 EUR	8	8	9	8	8	12	8	8	9	8	9	13	9	5	12	5
800 - u. 900 EUR	8	8	7	8	8	9	8	9	7	9	8	8	8	7	12	6
900 - u. 1.000 EUR	8	8	12	7	8	6	8	8	3	8	8	7	9	8	7	8
1.000 - u. 1.100 EUR	6	5	7	5	7	8	7	6	12	6	8	8	8	7	1	8
1.100 - u. 1.200 EUR	5	4	6	4	5	4	6	4	8	4	9	2	10	7	5	7
1.200 - u. 1.300 EUR	4	4	5	4	4	6	4	3	7	3	6	5	6	6	5	6
1.300 - u. 1.400 EUR	3	3	3	2	4	1	4	2	-	2	6	1	7	8	-	9
1.400 - u. 1.500 EUR	3	2	4	2	3	2	3	2	-	2	4	4	4	5	-	6
1.500 - u. 1.750 EUR	5	4	4	4	6	9	6	4	8	4	10	11	10	13	7	13
1.750 - u. 2.000 EUR	3	3	4	2	3	5	3	2	7	1	6	3	6	7	4	8
2.000 - u. 2.500 EUR	3	2	4	2	3	6	3	2	7	2	6	5	6	8	9	8
2.500 - u. 5.000 EUR	1	1	0	1	1	2	1	0	-	0	2	3	2	5	3	6
5.000 EUR und mehr	-	-	-	-	-	-	-	-	-	-	-	-	-	-	-	-
S U M M E	100	100	100	100	100	100	100	100	100	100	100	100	100	100	100	100
1 - u. 250 EUR	10	11	4	11	9	4	9	11	2	11	3	7	3	1	-	2
250 - u. 500 EUR	20	21	8	22	19	11	19	25	15	25	5	9	4	5	11	4
500 - u. 750 EUR	18	20	27	19	16	23	16	18	20	18	14	23	12	11	28	9
750 - u. 1.000 EUR	19	19	24	18	20	19	20	21	15	21	21	18	21	17	26	16
1.000 - u. 1.500 EUR	21	19	24	18	23	20	23	18	26	18	34	21	36	32	11	35
1.500 EUR und mehr	12	11	13	11	13	23	12	7	23	7	24	23	24	33	23	34
Betrag je Bezieher/in (EUR/M)	854	818	950	810	886	1023	879	758	1000	752	1154	1037	1169	1303	1025	1340

* Kantar - Public Division *

Schichtung des Nettoeinkommens aus eigener Regel- und Zusatzsicherung (ohne reine KLG)

PROZENT SENKRECHT

Teilgesamtheit: Männer und Frauen ab 60 Jahren (ohne Heimbewohner) - D e u t s c h l a n d

	+-- alle ---+	+- LETZTE / HEUTIGE BERUFLICHE STELLUNG ("Alle" einschl. nie erwerbstätig und K.A. zur beruflichen Stellung) -----+												
		+----- M ä n n e r -----+							+----- F r a u e n -----+					
		Alle	Arbeiter	An- gestellte	Beamte/ Ber.-Sold	Selbst- ständige	Mit- helfende	Alle	Arbeiter	An- gestellte	Beamte/ Ber.-Sold	Selbst- ständige	Mit- helfende	
Basis hochger. (in Tsd.)	22998	10464	3713	4209	1111	1330	16	12534	3272	7193	490	686	344	
Basis ungewichtet	29262	13335	4784	5385	1452	1589	19	15927	4249	9244	650	796	404	
Eigene RZSS (netto)														
Bezieher: hochger. (in Tsd.)	17707	8027	2935	3259	926	829	11	9681	2656	5650	371	423	253	
(in %)	77	77	79	77	83	62	68	77	81	79	76	62	74	
ungewichtet	24352	11218	4099	4594	1318	1104	14	13134	3627	7762	538	529	302	
1 - u. 25 EUR	0	0	0	0	-	1	(10)	0	0	0	0	1	0	
25 - u. 50 EUR	0	0	0	0	-	1	-	0	0	0	0	0	-	
50 - u. 100 EUR	0	0	0	0	-	2	(5)	1	0	0	1	2	1	
100 - u. 200 EUR	3	1	0	0	-	5	(6)	5	6	3	1	11	13	
200 - u. 300 EUR	5	1	1	0	-	6	-	7	9	5	2	12	26	
300 - u. 400 EUR	5	1	1	1	-	6	(18)	8	10	7	0	13	18	
400 - u. 500 EUR	5	2	2	1	0	9	(7)	8	9	7	1	14	12	
500 - u. 600 EUR	5	2	2	1	-	9	-	7	9	6	1	8	9	
600 - u. 700 EUR	5	3	4	1	-	10	(7)	7	9	6	0	8	4	
700 - u. 800 EUR	6	3	5	2	0	8	(8)	8	10	8	0	6	4	
800 - u. 900 EUR	6	4	6	2	0	8	(14)	8	11	8	-	7	3	
900 - u. 1.000 EUR	6	5	8	2	0	6	-	8	9	8	1	3	4	
1.000 - u. 1.100 EUR	6	5	9	3	0	4	(9)	6	6	7	1	3	1	
1.100 - u. 1.200 EUR	5	6	10	4	0	5	(17)	5	4	6	2	3	2	
1.200 - u. 1.300 EUR	5	6	10	5	0	4	-	4	2	6	2	2	1	
1.300 - u. 1.400 EUR	4	5	9	4	1	3	-	3	1	4	2	1	1	
1.400 - u. 1.500 EUR	4	5	7	6	1	2	-	3	1	4	2	1	0	
1.500 - u. 1.750 EUR	9	13	14	17	7	4	-	5	1	7	13	1	0	
1.750 - u. 2.000 EUR	6	10	7	15	12	2	-	3	0	3	16	1	-	
2.000 - u. 2.500 EUR	7	13	4	20	25	2	-	3	0	3	32	1	-	
2.500 - u. 5.000 EUR	7	13	1	16	51	3	-	1	0	1	23	1	-	
5.000 EUR und mehr	0	1	0	1	1	1	-	-	-	-	-	-	-	
S U M M E	100	100	100	100	100	100	100	100	100	100	100	100	100	
1 - u. 250 EUR	6	2	1	1	-	11	(21)	10	12	6	3	22	28	
250 - u. 500 EUR	13	4	4	1	0	19	(25)	20	24	17	2	33	43	
500 - u. 750 EUR	13	6	8	3	-	23	(15)	18	23	17	1	20	15	
750 - u. 1.000 EUR	15	10	16	5	0	18	(14)	19	25	20	1	12	10	
1.000 - u. 1.500 EUR	24	27	45	21	3	17	(26)	21	15	27	9	10	5	
1.500 EUR und mehr	29	50	26	69	97	12	-	12	1	14	84	3	0	
Betrag je Bezieher/in (EUR/M)	1204	1627	1226	1905	2645	865	(617)	854	659	934	2033	570	437	

* Kantar - Public Division *

Schichtung des Nettoeinkommens aus eigener Regel- und Zusatzsicherung (ohne reine KLG)

Teilgesamtheit: Männer ab 60 Jahren (ohne Heimbewohner) - D e u t s c h l a n d

	M ä n n e r - T ä t i g k e i t s n i v e a u																	
	Alle Arbeiter				Angestellte				Beamte, Berufssol.		Selbstständige				Mit-			
	Männer														hel-			
	Ange- lernt	Fach- arbeiter	Meister Polier	Ange- lernt	Einf. Fachkr.	Mittl. Fachkr.	Gehob. Fachkr.	Hochq./ leit.	Einf./ Mittl.D.	Gehob./ Höher.D.	Land- wirte	Hand- werker	Verkam. Freib.	Sonst. Freib.	Gewerbe- treib.		hel- fende	
Basis hochger. (in Tsd.)	10464	943	2393	377	115	482	1446	881	1285	357	754	155	274	207	173	521	16	
Basis ungewichtet	13335	988	3247	549	121	601	1774	1147	1742	389	1063	190	352	238	192	617	19	
Eigene RZSS (netto)																		
Bezieher: hochger. (in Tsd.)	8027	708	1899	329	82	357	1113	724	983	312	614	48	219	83	101	376	11	
(in %)	77	75	79	87	71	74	77	82	77	87	81	31	80	40	59	72	68	
ungewichtet	11218	822	2777	500	94	478	1513	1020	1489	356	962	67	301	121	130	485	14	
1 - u. 25 EUR	0	1	0	0	3	0	-	-	0	-	-	-	-	1	0	2	(10)	
25 - u. 50 EUR	0	0	0	-	-	0	0	-	0	-	-	6	-	-	2	1	-	
50 - u. 100 EUR	0	0	-	-	1	1	-	0	0	-	-	6	-	5	1	2	(5)	
100 - u. 200 EUR	1	1	0	-	3	1	0	0	0	-	-	12	4	9	4	5	(6)	
200 - u. 300 EUR	1	3	0	1	6	2	0	0	0	-	-	12	4	9	9	5	-	
300 - u. 400 EUR	1	3	1	1	5	1	1	-	0	-	-	8	6	7	11	5	(18)	
400 - u. 500 EUR	2	4	1	0	3	2	1	1	0	-	-	14	12	3	12	7	(7)	
500 - u. 600 EUR	2	4	1	2	5	3	1	0	0	-	-	7	12	8	8	8	-	
600 - u. 700 EUR	3	8	3	2	4	3	1	1	1	-	-	13	13	3	9	9	(7)	
700 - u. 800 EUR	3	8	4	2	4	4	2	1	1	0	-	7	11	3	7	7	(8)	
800 - u. 900 EUR	4	7	6	3	7	6	2	1	1	0	-	7	11	7	7	7	(14)	
900 - u. 1.000 EUR	5	9	8	4	6	5	2	1	1	0	-	7	7	6	4	7	-	
1.000 - u. 1.100 EUR	5	9	10	8	6	6	3	2	1	0	-	3	4	2	5	5	(9)	
1.100 - u. 1.200 EUR	6	9	10	8	8	8	5	3	2	1	0	4	4	8	2	6	(17)	
1.200 - u. 1.300 EUR	6	8	10	9	7	9	7	3	3	1	0	-	5	3	3	4	-	
1.300 - u. 1.400 EUR	5	7	10	7	5	5	6	3	3	1	0	1	2	6	5	3	-	
1.400 - u. 1.500 EUR	5	6	8	8	4	8	7	5	4	3	0	-	1	3	3	3	-	
1.500 - u. 1.750 EUR	13	8	16	16	17	16	21	16	12	17	2	1	3	5	6	4	-	
1.750 - u. 2.000 EUR	10	4	7	11	4	11	16	19	15	29	4	-	1	3	3	3	-	
2.000 - u. 2.500 EUR	13	1	4	13	1	6	20	27	21	37	19	-	1	1	1	4	-	
2.500 - u. 5.000 EUR	13	0	1	5	-	2	8	17	29	9	72	-	1	4	3	3	-	
5.000 EUR und mehr	1	-	-	0	-	-	0	0	4	-	2	-	-	2	-	1	-	
S U M M E	100	100	100	100	100	100	100	100	100	100	100	100	100	100	100	100	100	
1 - u. 250 EUR	2	3	0	1	8	3	0	1	1	-	-	28	5	19	11	11	(21)	
250 - u. 500 EUR	4	8	3	1	14	4	1	1	1	0	-	33	20	15	27	15	(25)	
500 - u. 750 EUR	6	17	6	5	11	8	2	1	2	-	-	26	30	11	20	21	(15)	
750 - u. 1.000 EUR	10	20	16	7	15	14	5	3	3	1	0	7	24	16	14	18	(14)	
1.000 - u. 1.500 EUR	27	39	48	40	30	37	28	15	13	7	1	5	15	24	14	19	(26)	
1.500 EUR und mehr	50	13	27	45	22	35	64	79	82	92	99	1	5	15	13	15	-	
Betrag je Bezieher/in (EUR/M)	1627	1004	1264	1489	988	1285	1709	1974	2376	1984	2981	459	759	996	827	960	(617)	

* Kantar - Public Division *

Schichtung des Nettoeinkommens aus eigener Regel- und Zusatzsicherung (ohne reine KLG)

Teilgesamtheit: Frauen ab 60 Jahren (ohne Heimbewohner) - D e u t s c h l a n d

		Frauen - Tätigkeitsniveau																
		Alle Arbeiter				Angestellte				Beamte, Berufssol.			Selbstständige				Mit-	
Frauen		Ange-	Fach-	Meister	Ange-	Einf.	Mittl.	Gehob.	Hochq./	Einf./	Gehob./	Land-	Hand-	Verkam.	Sonst.	Gewerbe	hel-	
		lernt	arbeiter	Polier	lernt	Fachkr.	Fachkr.	Fachkr.	leit.	Mittl.D.	Höher.D.	wirte	werker	Freib.	Freib.	treib.	fende	
Basis hochger. (in Tsd.)		12534	1904	1338	30	612	2427	3067	734	352	80	410	69	50	97	133	338	344
Basis ungewichtet		15927	2217	1979	53	682	2989	4050	1000	523	92	558	78	64	116	140	398	404
Eigene RZSS (netto)																		
Bezieher: hochger. (in Tsd.)		9681	1548	1083	25	478	1892	2445	584	252	59	312	34	42	48	78	222	253
(in %)		77	81	81	85	78	78	80	80	72	74	76	49	85	49	58	66	74
ungewichtet		13134	1896	1683	48	561	2494	3446	847	414	74	464	37	56	69	87	280	302
1 - u. 25 EUR		0	1	0	-	0	0	0	0	1	1	-	-	-	8	-	0	0
25 - u. 50 EUR		0	1	0	-	0	0	0	0	-	-	0	-	-	2	-	0	-
50 - u. 100 EUR		1	0	0	-	1	1	0	-	1	1	1	-	-	4	3	1	1
100 - u. 200 EUR		5	8	4	8	4	4	2	1	2	-	1	27	13	19	9	8	13
200 - u. 300 EUR		7	10	9	-	9	7	3	2	1	3	1	26	8	4	12	13	26
300 - u. 400 EUR		8	12	9	3	12	11	4	4	1	1	0	24	13	15	2	15	18
400 - u. 500 EUR		8	10	7	2	11	10	6	3	2	1	1	5	17	6	15	17	12
500 - u. 600 EUR		7	10	8	2	8	8	5	4	2	2	0	10	13	4	9	8	9
600 - u. 700 EUR		7	9	10	4	8	9	6	2	3	-	0	16	7	7	9	9	4
700 - u. 800 EUR		8	10	10	15	14	9	7	6	5	-	0	4	4	10	4	7	4
800 - u. 900 EUR		8	9	13	14	8	10	8	6	5	-	-	0	3	11	8	8	3
900 - u. 1.000 EUR		8	8	11	13	7	8	9	7	4	2	1	4	-	4	3	3	4
1.000 - u. 1.100 EUR		6	5	8	10	6	7	8	6	6	6	0	1	3	3	4	4	1
1.100 - u. 1.200 EUR		5	3	4	12	3	5	8	6	6	1	2	6	1	6	3	3	2
1.200 - u. 1.300 EUR		4	2	3	8	3	3	7	7	6	7	1	1	3	4	1	1	1
1.300 - u. 1.400 EUR		3	1	2	2	1	3	6	5	6	4	2	-	1	1	1	1	1
1.400 - u. 1.500 EUR		3	1	1	-	1	2	5	8	6	3	2	1	1	3	0	0	0
1.500 - u. 1.750 EUR		5	1	1	2	2	3	9	13	20	26	11	1	5	0	0	0	0
1.750 - u. 2.000 EUR		3	0	0	4	0	1	4	9	11	14	17	-	2	0	1	1	-
2.000 - u. 2.500 EUR		3	-	0	2	-	0	2	8	12	19	34	4	-	3	2	-	-
2.500 - u. 5.000 EUR		1	0	-	-	-	-	1	2	2	5	26	-	-	3	-	-	-
5.000 EUR und mehr		-	-	-	-	-	-	-	-	-	-	-	-	-	-	-	-	-
S U M M E		100	100	100	100	100	100	100	100	100	100	100	100	100	100	100	100	100
1 - u. 250 EUR		10	14	9	8	10	8	4	3	4	6	3	43	19	33	20	18	28
250 - u. 500 EUR		20	27	19	5	28	25	12	8	4	3	2	39	32	24	21	37	43
500 - u. 750 EUR		18	24	22	13	23	21	14	10	7	2	1	14	30	14	20	21	15
750 - u. 1.000 EUR		19	21	30	35	22	22	20	15	11	2	1	8	9	15	14	10	10
1.000 - u. 1.500 EUR		21	12	18	32	14	20	34	32	30	22	6	10	10	18	9	9	5
1.500 EUR und mehr		12	1	2	7	2	4	17	32	44	66	88	4	1	9	6	1	0
Betrag je Bezieher/in (EUR/M)		854	619	711	916	659	731	1026	1246	1371	1571	2121	377	541	578	732	546	437

* Kantar - Public Division *

PROZENT SENKRECHT

Schichtung des Lohns und Gehalts (einschl. anteiliger 13. Monatszahlung) und Bruttoeinkommens aus selbstständiger Tätigkeit der Person (ohne Einkommen aus Nebentätigkeit)

Teilgesamtheit: Männer und Frauen ab 60 Jahren (ohne Heimbewohner) - D e u t s c h l a n d

	+-- ALLE --+	+----- M ä n n e r -----+						+----- F r a u e n -----+					
		Alle	60-u. 65 J.	65-u. 75 J.	75-u. 85 J.	85 u. älter	65 u. älter	Alle	60-u. 65 J.	65-u. 75 J.	75-u. 85 J.	85 u. älter	65 u. älter
Basis hochger. (in Tsd.)	22998	10464	2685	3957	3090	732	7779	12534	2587	4394	4040	1513	9947
Basis ungewichtet	29262	13335	2165	4720	5476	974	11170	15927	2469	5213	6324	1921	13458
ZY041 Erwerbseinkommen (brutto)													
Bezieher: hochger. (in Tsd.)	3862	2244	1724	441	77	1	520	1618	1333	258	26	1	285
(in %)	17	21	64	11	3	0	7	13	52	6	1	0	3
ungewichtet	3580	1975	1396	472	105	2	579	1605	1321	253	30	1	284
1 - u. 25 EUR	0	-	-	-	-	-	-	0	0	-	4	-	0
25 - u. 50 EUR	-	-	-	-	-	-	-	-	-	-	-	-	-
50 - u. 100 EUR	0	0	0	0	1	-	0	0	0	0	5	-	1
100 - u. 200 EUR	1	0	0	1	3	-	1	1	0	4	5	-	4
200 - u. 300 EUR	1	0	0	1	1	-	1	1	1	2	0	-	2
300 - u. 400 EUR	1	0	0	1	2	-	2	1	1	2	-	-	2
400 - u. 500 EUR	1	1	0	1	3	-	1	2	2	2	10	-	3
500 - u. 600 EUR	2	2	1	5	7	-	5	2	1	6	7	-	6
600 - u. 700 EUR	1	1	0	2	4	-	3	1	1	3	2	-	3
700 - u. 800 EUR	2	1	1	4	4	[36]	4	2	2	5	-	-	4
800 - u. 900 EUR	2	1	0	2	7	-	3	3	3	3	5	13	[100]
900 - u. 1.000 EUR	2	1	1	3	3	-	3	3	3	2	18	-	3
1.000 - u. 1.100 EUR	3	2	1	7	5	-	7	3	3	6	2	-	6
1.100 - u. 1.200 EUR	2	1	1	1	4	-	2	4	5	2	7	-	2
1.200 - u. 1.300 EUR	2	1	1	2	2	-	2	3	3	3	-	-	3
1.300 - u. 1.400 EUR	2	1	1	3	6	-	3	3	3	2	3	-	2
1.400 - u. 1.500 EUR	2	2	1	2	6	-	3	3	4	2	5	-	2
1.500 - u. 1.750 EUR	6	4	4	5	5	-	5	8	7	13	5	-	12
1.750 - u. 2.000 EUR	5	4	4	5	3	-	5	6	6	5	6	-	5
2.000 - u. 2.500 EUR	12	11	11	9	10	-	9	13	14	9	4	-	9
2.500 - u. 5.000 EUR	37	41	46	29	14	-	27	31	33	23	-	-	20
5.000 EUR und mehr	17	24	27	16	8	[64]	15	8	8	4	6	-	4
S U M M E	100	100	100	100	100	100	100	100	100	100	100	100	100
1 - u. 250 EUR	1	1	0	2	4	-	2	2	1	5	14	-	6
250 - u. 500 EUR	2	1	1	3	5	-	3	3	3	6	10	-	6
500 - u. 750 EUR	4	4	2	10	13	-	10	5	3	11	9	-	11
750 - u. 1.000 EUR	5	3	1	7	12	[36]	8	7	6	9	31	[100]	11
1.000 - u. 1.500 EUR	11	7	4	16	24	-	17	17	17	15	17	-	15
1.500 EUR und mehr	77	84	92	63	41	[64]	60	66	69	55	20	-	51
Betrag je Bezieher/in (EUR/M)	3257	3864	4170	3027	1831	[3473]	2850	2415	2533	1902	1498	[859]	1863

* Kantar - Public Division *

PROZENT SENKRECHT

Schichtung des Lohns und Gehalts (einschl. anteiliger 13. Monatszahlung) und Bruttoeinkommens aus selbstständiger Tätigkeit der Person (ohne Einkommen aus Nebentätigkeit)

Teilgesamtheit: Männer ab 60 Jahren (ohne Heimbewohner) - D e u t s c h l a n d

	+-- ALLE --+			+ V E R H E I R A T E T E +			+----- A L L E I N S T E H E N D E N A C H F A M I L I E N S T A N D -----+											
		+-----+-----+-----+			+-----+-----+-----+			+-----+-----+-----+			+-----+-----+-----+			+-----+-----+-----+				
		Alle	60-u. 65 J.	65 u. älter	Alle	60-u. 65 J.	65 u. älter	Gesamt	Verwitwet	Ledig	Geschieden/Getr.lebend	Ledig	Geschieden/Getr.lebend	Ledig	Geschieden/Getr.lebend	Ledig		
Basis hochger. (in Tsd.)	10464	7554	1878	5676	2910	807	2103	998	71	927	1197	431	766	716	306	410		
Basis ungewichtet	13335	9605	1546	8059	3730	619	3111	1602	61	1541	1359	355	1004	769	203	566		
ZY041 Erwerbseinkommen (brutto)																		
Bezieher: hochger. (in Tsd.)	2244	1671	1279	392	573	445	128	53	41	13	320	236	84	199	168	31		
(in %)	21	22	68	7	20	55	6	5	57	1	27	55	11	28	55	8		
ungewichtet	1975	1507	1065	442	468	331	137	49	33	16	278	189	89	141	109	32		
1 - u. 25 EUR	-	-	-	-	-	-	-	-	-	-	-	-	-	-	-	-		
25 - u. 50 EUR	-	-	-	-	-	-	-	-	-	-	-	-	-	-	-	-		
50 - u. 100 EUR	0	0	0	0	0	0	0	0	0	0	1	1	0	0	0	0		
100 - u. 200 EUR	0	0	0	1	0	0	0	0	0	0	0	0	1	0	0	0		
200 - u. 300 EUR	0	0	0	1	0	0	1	1	0	(4)	0	0	1	0	0	0		
300 - u. 400 EUR	0	0	0	1	1	0	3	0	0	0	2	0	5	0	0	0		
400 - u. 500 EUR	1	0	0	1	2	2	2	0	0	0	1	0	2	4	4	3		
500 - u. 600 EUR	2	2	1	6	1	1	2	4	3	(6)	1	0	2	1	1	1		
600 - u. 700 EUR	1	1	1	3	1	0	2	0	0	0	1	0	3	1	0	2		
700 - u. 800 EUR	1	1	1	4	2	1	5	2	0	(9)	1	0	4	2	2	5		
800 - u. 900 EUR	1	1	0	4	1	1	0	0	0	0	1	1	1	0	0	0		
900 - u. 1.000 EUR	1	1	0	2	2	1	5	0	0	0	2	2	3	3	1	13		
1.000 - u. 1.100 EUR	2	2	1	8	1	0	3	0	0	0	1	0	4	1	1	0		
1.100 - u. 1.200 EUR	1	0	0	1	2	2	4	1	0	(4)	3	3	5	0	1	0		
1.200 - u. 1.300 EUR	1	1	1	2	2	1	3	0	0	0	1	1	3	2	2	4		
1.300 - u. 1.400 EUR	1	2	1	4	1	1	1	0	0	0	1	1	1	0	0	0		
1.400 - u. 1.500 EUR	2	2	1	3	2	2	2	5	6	(2)	3	3	3	0	0	0		
1.500 - u. 1.750 EUR	4	4	4	5	3	2	5	4	5	0	3	2	5	2	2	5		
1.750 - u. 2.000 EUR	4	3	3	3	7	6	8	5	3	(11)	6	7	3	8	6	21		
2.000 - u. 2.500 EUR	11	10	11	9	13	14	8	15	18	(8)	11	13	7	14	14	10		
2.500 - u. 5.000 EUR	41	41	45	25	43	46	32	50	55	(36)	42	44	34	44	47	25		
5.000 EUR und mehr	24	26	30	15	18	19	13	12	10	(20)	20	22	13	17	18	10		
S U M M E	100	100	100	100	100	100	100	100	100	100	100	100	100	100	100	100		
1 - u. 250 EUR	1	1	0	2	1	1	2	1	0	(4)	1	1	2	0	0	0		
250 - u. 500 EUR	1	1	0	2	3	2	6	0	0	0	2	0	7	4	4	3		
500 - u. 750 EUR	4	4	2	11	3	2	8	6	3	(16)	2	0	8	3	4	3		
750 - u. 1.000 EUR	3	3	1	8	3	2	7	0	0	0	3	3	4	3	1	18		
1.000 - u. 1.500 EUR	7	7	4	18	7	6	12	6	6	(6)	10	8	16	4	4	4		
1.500 EUR und mehr	84	85	93	58	83	88	66	87	91	(74)	81	88	63	85	87	71		
Betrag je Bezieher/in (EUR/M)	3864	3970	4322	2820	3557	3733	2943	3467	3161	(4437)	3739	4032	2916	3288	3452	2399		

* Kantar - Public Division *

PROZENT SENKRECHT

Schichtung des Lohns und Gehalts (einschl. anteiliger 13. Monatszahlung) und Bruttoeinkommens aus selbstständiger Tätigkeit der Person (ohne Einkommen aus Nebentätigkeit)

Teilgesamtheit: Frauen ab 60 Jahren (ohne Heimbewohner) - D e u t s c h l a n d

	+-- ALLE +--			+ V E R H E I R A T E T E +			+----- A L L E I N S T E H E N D E N A C H F A M I L I E N S T A N D -----+												
		+-----			+-----			Gesamt		Verwitwet			Geschieden/Getr.lebend			Ledig			
		Alle	60-u. 65 J.	65 u. älter	Alle	60-u. 65 J.	65 u. älter	Alle	60-u. 65 J.	65 u. älter	Alle	60-u. 65 J.	65 u. älter	Alle	60-u. 65 J.	65 u. älter	Alle	60-u. 65 J.	65 u. älter
Basis hochger. (in Tsd.)	12534	6395	1687	4708	6139	900	5239	4141	284	3857	1362	413	949	636	203	433			
Basis ungewichtet	15927	8602	1759	6843	7325	710	6615	4844	212	4632	1626	319	1307	855	179	676			
ZY041 Erwerbseinkommen (brutto)																			
Bezieher: hochger. (in Tsd.)	1618	985	842	142	633	490	142	196	132	64	297	235	62	140	123	17			
(in %)	13	15	50	3	10	54	3	5	46	2	22	57	6	22	61	4			
ungewichtet	1605	1089	932	157	516	389	127	141	99	42	252	184	68	123	106	17			
1 - u. 25 EUR	0	0	0	0	0	-	0	0	-	1	-	-	-	-	-	-			
25 - u. 50 EUR	-	-	-	-	-	-	-	-	-	-	-	-	-	-	-	-			
50 - u. 100 EUR	0	0	0	1	0	0	1	-	-	-	0	-	2	1	1	-			
100 - u. 200 EUR	1	1	0	5	1	1	2	1	1	1	1	0	5	-	-	-			
200 - u. 300 EUR	1	1	1	2	1	1	1	1	0	1	1	1	2	-	-	-			
300 - u. 400 EUR	1	2	1	4	0	-	1	1	-	2	-	-	-	-	-	-			
400 - u. 500 EUR	2	3	2	5	1	0	1	0	0	-	1	-	3	1	1	-			
500 - u. 600 EUR	2	2	1	5	2	1	7	4	1	8	1	0	4	3	3	(10)			
600 - u. 700 EUR	1	2	1	2	1	0	4	1	1	1	1	0	2	2	-	(18)			
700 - u. 800 EUR	2	3	2	3	2	1	5	2	-	7	2	2	4	1	-	(7)			
800 - u. 900 EUR	3	3	3	6	3	2	6	6	5	9	2	2	2	1	-	(6)			
900 - u. 1.000 EUR	3	3	4	2	2	1	5	1	-	4	2	1	4	2	1	(7)			
1.000 - u. 1.100 EUR	3	4	3	7	3	2	4	1	1	1	4	3	9	2	2	-			
1.100 - u. 1.200 EUR	4	5	6	1	3	3	4	6	6	6	1	1	2	3	3	-			
1.200 - u. 1.300 EUR	3	3	3	3	3	3	2	2	3	-	4	4	4	2	1	(7)			
1.300 - u. 1.400 EUR	3	3	3	2	2	2	2	3	3	4	1	2	1	2	2	-			
1.400 - u. 1.500 EUR	3	4	4	3	2	3	1	2	2	2	3	3	-	3	3	-			
1.500 - u. 1.750 EUR	8	8	8	8	8	6	17	12	6	22	7	6	13	5	5	(7)			
1.750 - u. 2.000 EUR	6	6	6	6	7	8	5	10	13	6	6	6	5	5	5	-			
2.000 - u. 2.500 EUR	13	14	15	9	12	14	9	13	15	10	14	16	9	7	8	(6)			
2.500 - u. 5.000 EUR	31	27	27	22	37	42	19	23	29	9	42	47	26	45	48	(26)			
5.000 EUR und mehr	8	6	7	4	9	10	5	10	11	7	6	7	3	15	17	(6)			
S U M M E	100	100	100	100	100	100	100	100	100	100	100	100	100	100	100	100			
1 - u. 250 EUR	2	2	1	7	2	1	4	2	2	2	2	1	7	1	1	-			
250 - u. 500 EUR	3	5	4	9	1	0	3	1	0	2	1	-	4	1	1	-			
500 - u. 750 EUR	5	4	4	7	5	2	14	7	2	16	3	1	7	7	3	(35)			
750 - u. 1.000 EUR	7	8	8	11	5	4	12	8	5	13	5	4	10	3	1	(13)			
1.000 - u. 1.500 EUR	17	19	20	17	13	13	13	15	15	13	13	12	15	11	12	(7)			
1.500 EUR und mehr	66	61	63	49	74	80	54	68	75	54	76	81	57	78	82	(45)			
Betrag je Bezieher/in (EUR/M)	2415	2213	2284	1795	2730	2962	1930	2554	2836	1970	2568	2745	1891	3318	3509	(1925)			

* Kantar - Public Division *

PROZENT SENKRECHT

Schichtung des Lohns und Gehalts (einschl. anteiliger 13. Monatszahlung) und Bruttoeinkommens aus selbstständiger Tätigkeit der Person (ohne Einkommen aus Nebentätigkeit)

Teilgesamtheit: Männer und Frauen ab 65 Jahren (ohne Heimbewohner) - D e u t s c h l a n d

	+-- alle ---+	+- LETZTE / HEUTIGE BERUFLICHE STELLUNG ("Alle" einschl. nie erwerbstätig und K.A. zur beruflichen Stellung) -----+											
		+----- M ä n n e r -----+						+----- F r a u e n -----+					
		Alle	Arbeiter	An- gestellte	Beamte/ Ber.-Sold	Selbst- ständige	Mit- helfende	Alle	Arbeiter	An- gestellte	Beamte/ Ber.-Sold	Selbst- ständige	Mit- helfende
Basis hochger. (in Tsd.)	17726	7779	2650	3189	842	1016	13	9947	2651	5625	351	520	320
Basis ungewichtet	24628	11170	3866	4578	1277	1337	17	13458	3625	7752	533	635	379
ZY041 Erwerbseinkommen (brutto)													
Bezieher: hochger. (in Tsd.)	805	520	80	167	40	233	-	285	45	130	27	76	5
(in %)	5	7	3	5	5	23	-	3	2	2	8	15	2
ungewichtet	863	579	82	180	48	269	-	284	38	124	24	91	5
1 - u. 25 EUR	0	-	-	-	-	-	-	0	-	-	-	1	-
25 - u. 50 EUR	-	-	-	-	-	-	-	-	-	-	-	-	-
50 - u. 100 EUR	0	0	-	1	0	0	-	1	-	1	-	2	-
100 - u. 200 EUR	2	1	-	1	2	1	-	4	1	3	(3)	4	[32]
200 - u. 300 EUR	1	1	1	0	-	1	-	2	3	1	-	2	-
300 - u. 400 EUR	2	2	2	0	-	2	-	2	5	1	-	1	[21]
400 - u. 500 EUR	2	1	2	1	-	2	-	3	4	2	-	4	[19]
500 - u. 600 EUR	6	5	2	4	11	7	-	6	7	6	(3)	5	[29]
600 - u. 700 EUR	3	3	1	2	4	4	-	3	7	1	-	5	-
700 - u. 800 EUR	4	4	1	7	7	3	-	4	3	6	(4)	2	-
800 - u. 900 EUR	4	3	5	2	2	3	-	6	10	6	(3)	5	-
900 - u. 1.000 EUR	3	3	2	4	4	2	-	3	3	2	-	7	-
1.000 - u. 1.100 EUR	7	7	8	2	4	11	-	6	5	3	(3)	12	-
1.100 - u. 1.200 EUR	2	2	0	3	3	1	-	2	-	4	-	2	-
1.200 - u. 1.300 EUR	2	2	2	2	2	2	-	3	3	2	-	4	-
1.300 - u. 1.400 EUR	3	3	4	3	-	4	-	2	1	2	(7)	-	-
1.400 - u. 1.500 EUR	2	3	5	2	-	3	-	2	3	1	(6)	1	-
1.500 - u. 1.750 EUR	8	5	4	4	3	7	-	12	30	12	(7)	4	-
1.750 - u. 2.000 EUR	5	5	10	1	2	5	-	5	5	7	-	5	-
2.000 - u. 2.500 EUR	9	9	16	6	5	9	-	9	7	9	(11)	9	-
2.500 - u. 5.000 EUR	24	27	35	35	29	18	-	20	1	25	(37)	20	-
5.000 EUR und mehr	11	15	-	20	22	14	-	4	2	3	(16)	5	-
S U M M E	100	100	100	100	100	100	-	100	100	100	100	100	100
1 - u. 250 EUR	3	2	-	2	2	3	-	6	2	4	(3)	9	[32]
250 - u. 500 EUR	4	3	4	2	-	4	-	6	10	4	-	5	[39]
500 - u. 750 EUR	10	10	3	10	17	11	-	11	14	11	(3)	10	[29]
750 - u. 1.000 EUR	9	8	8	9	11	7	-	11	16	10	(7)	14	-
1.000 - u. 1.500 EUR	16	17	19	12	9	21	-	15	13	14	(16)	19	-
1.500 EUR und mehr	57	60	66	66	61	54	-	51	45	57	(71)	43	-
Betrag je Bezieher/in (EUR/M)	2501	2850	2119	3357	3046	2705	-	1863	1342	1953	(2837)	1800	[320]

* Kantar - Public Division *

PROZENT SENKRECHT

Schichtung des Lohns und Gehalts (einschl. anteiliger 13. Monatszahlung) und Bruttoeinkommens aus selbstständiger Tätigkeit der Person (ohne Einkommen aus Nebentätigkeit)

Teilgesamtheit: Männer ab 60 Jahren (ohne Heimbewohner) - D e u t s c h l a n d

	M ä n n e r - T ä t i g k e i t s n i v e a u																	
	Alle Arbeiter				Angestellte				Beamte, Berufssol.				Selbstständige				Mit-	
	Männer																hel-	
	Ange- lernt	Fach- arbeiter	Meister Polier	Ange- lernt	Einf. Fachkr.	Mittl. Fachkr.	Gehob. Fachkr.	Hochq./ leit.	Einf./ Mittl.D.	Gehob./ Höher.D.	Land- wirte	Hand- werker	Verkam. Freib.	Sonst. Freib.	Gewerbe- treib.		fende	
Basis hochger. (in Tsd.)	10464	943	2393	377	115	482	1446	881	1285	357	754	155	274	207	173	521	16	
Basis ungewichtet	13335	988	3247	549	121	601	1774	1147	1742	389	1063	190	352	238	192	617	19	
ZY041 Erwerbseinkommen (brutto)																		
Bezieher: hochger. (in Tsd.)	2244	154	397	40	28	124	334	160	308	48	163	35	75	101	76	194	-	
(in %)	21	16	17	11	25	26	23	18	24	14	22	22	27	49	44	37	-	
ungewichtet	1975	111	376	39	23	121	270	133	266	33	130	28	76	94	81	189	-	
1 - u. 25 EUR	-	-	-	-	-	-	-	-	-	-	-	-	-	-	-	-	-	
25 - u. 50 EUR	-	-	-	-	-	-	-	-	-	-	-	-	-	-	-	-	-	
50 - u. 100 EUR	0	-	-	-	-	-	0	1	-	-	-	-	-	-	-	1	-	
100 - u. 200 EUR	0	-	0	-	-	-	0	1	0	-	0	-	-	1	1	2	-	
200 - u. 300 EUR	0	0	0	-	-	-	-	-	0	-	-	-	1	-	3	1	-	
300 - u. 400 EUR	0	1	-	-	-	-	0	-	-	-	-	(4)	1	1	2	1	-	
400 - u. 500 EUR	1	4	0	-	-	-	0	-	1	-	-	-	3	0	1	1	-	
500 - u. 600 EUR	2	0	1	2	-	3	1	-	1	-	3	(5)	5	2	3	6	-	
600 - u. 700 EUR	1	-	0	-	-	0	0	1	0	7	1	(5)	2	-	4	3	-	
700 - u. 800 EUR	1	2	0	-	-	1	2	4	1	2	-	-	2	1	0	3	-	
800 - u. 900 EUR	1	0	1	2	-	0	0	-	1	-	0	(3)	-	2	3	4	-	
900 - u. 1.000 EUR	1	3	1	2	-	0	2	-	0	-	1	-	1	-	1	2	-	
1.000 - u. 1.100 EUR	2	4	1	-	(10)	-	-	-	1	-	1	(14)	9	3	6	6	-	
1.100 - u. 1.200 EUR	1	-	0	-	(2)	3	1	1	1	-	1	(5)	2	-	3	0	-	
1.200 - u. 1.300 EUR	1	2	0	-	(7)	2	0	1	1	-	0	-	2	0	4	3	-	
1.300 - u. 1.400 EUR	1	2	1	-	(3)	6	0	-	0	-	-	(9)	1	1	1	4	-	
1.400 - u. 1.500 EUR	2	7	2	-	(10)	0	0	1	0	-	-	(4)	1	3	4	3	-	
1.500 - u. 1.750 EUR	4	10	5	6	(4)	4	2	-	1	-	1	(9)	16	2	7	7	-	
1.750 - u. 2.000 EUR	4	12	8	9	(17)	6	4	-	-	4	1	-	5	1	-	5	-	
2.000 - u. 2.500 EUR	11	22	17	10	(17)	15	10	6	2	12	1	(11)	13	13	14	10	-	
2.500 - u. 5.000 EUR	41	29	61	65	(31)	55	58	38	26	67	38	(25)	33	20	24	18	-	
5.000 EUR und mehr	24	-	1	4	-	3	18	47	64	10	49	(7)	4	49	19	21	-	
S U M M E	100	100	100	100	100	100	100	100	100	100	100	100	100	100	100	100	-	
1 - u. 250 EUR	1	-	0	-	-	-	0	2	0	-	0	-	1	1	1	3	-	
250 - u. 500 EUR	1	6	1	-	-	-	1	-	1	-	-	(4)	3	1	5	2	-	
500 - u. 750 EUR	4	1	1	2	-	4	2	3	3	7	4	(10)	8	2	7	10	-	
750 - u. 1.000 EUR	3	5	2	4	-	1	3	2	1	-	3	(3)	1	3	5	8	-	
1.000 - u. 1.500 EUR	7	15	5	-	(32)	12	2	3	3	-	2	(33)	15	7	18	16	-	
1.500 EUR und mehr	84	73	92	94	(68)	83	92	90	92	93	90	(50)	71	85	64	60	-	
Betrag je Bezieher/in (EUR/M)	3864	2040	2813	3014	(2016)	2672	3649	4714	6539	3240	4929	(1965)	2227	6230	2923	3353	-	

* Kantar - Public Division *

PROZENT SENKRECHT

Schichtung des Lohns und Gehalts (einschl. anteiliger 13. Monatszahlung) und Bruttoeinkommens aus selbstständiger Tätigkeit der Person (ohne Einkommen aus Nebentätigkeit)

Teilgesamtheit: Frauen ab 60 Jahren (ohne Heimbewohner) - D e u t s c h l a n d

Frauen - Tätigkeitsniveau																		
Alle Frauen	Arbeiter				Angestellte					Beamte, Berufssol.		Selbstständige					Mit-	
	Ange-lernt	Fach-arbeiter	Meister/Polier	Ange-lernt	Einf./Fachkr.	Mittl./Fachkr.	Gehob./Fachkr.	Hochq./leit.	Einf./Mittl.D.	Gehob./Höher.D.	Land-wirte	Hand-werker	Verkam./Freib.	Sonst./Freib.	Gewerbe-treib.	hel-fende		
Basis hochger. (in Tsd.)	12534	1904	1338	30	612	2427	3067	734	352	80	410	69	50	97	133	338	344	
Basis ungewichtet	15927	2217	1979	53	682	2989	4050	1000	523	92	558	78	64	116	140	398	404	
ZY041 Erwerbseinkommen (brutto)																		
Bezieher: hochger. (in Tsd.)	1618	139	125	4	71	275	462	115	90	15	97	2	6	35	55	97	18	
(in %)	13	7	9	12	12	11	15	16	26	19	24	3	12	36	42	29	5	
ungewichtet	1605	130	149	4	65	266	440	119	90	13	90	2	6	36	60	105	18	
1 - u. 25 EUR	0	-	-	-	-	-	-	-	-	-	-	-	-	1	-	1	(8)	
25 - u. 50 EUR	-	-	-	-	-	-	-	-	-	-	-	-	-	-	-	-	-	
50 - u. 100 EUR	0	-	-	-	-	1	-	-	-	-	-	-	-	-	-	3	-	
100 - u. 200 EUR	1	-	2	-	3	0	1	2	-	-	1	-	-	-	5	2	(9)	
200 - u. 300 EUR	1	1	2	-	3	1	1	1	-	-	-	[8]	2	2	2	1	-	
300 - u. 400 EUR	1	3	2	-	2	1	1	-	-	-	-	-	-	3	2	2	(6)	
400 - u. 500 EUR	2	4	1	-	3	1	0	0	-	-	-	[41]	2	8	5	1	(8)	
500 - u. 600 EUR	2	2	3	[15]	6	1	0	1	1	-	1	[18]	3	2	3	3	(42)	
600 - u. 700 EUR	1	4	2	-	2	1	1	-	-	-	-	[7]	-	3	3	1	-	
700 - u. 800 EUR	2	5	2	-	4	4	2	2	-	-	1	-	-	-	3	1	-	
800 - u. 900 EUR	3	10	3	-	8	3	2	0	-	-	1	[7]	-	2	9	1	-	
900 - u. 1.000 EUR	3	5	2	-	9	4	2	1	1	-	-	-	3	0	6	1	-	
1.000 - u. 1.100 EUR	3	3	5	-	8	3	2	2	1	-	1	[19]	4	8	9	1	-	
1.100 - u. 1.200 EUR	4	10	9	[27]	2	7	3	2	2	-	-	-	-	1	5	1	(3)	
1.200 - u. 1.300 EUR	3	3	5	-	3	6	3	2	-	-	-	-	-	-	3	1	-	
1.300 - u. 1.400 EUR	3	6	5	-	8	3	2	2	-	-	2	-	-	2	1	1	(2)	
1.400 - u. 1.500 EUR	3	2	7	-	11	5	3	-	-	-	2	[49]	-	6	3	1	-	
1.500 - u. 1.750 EUR	8	17	14	-	5	6	11	2	2	(18)	-	[51]	4	7	7	1	(5)	
1.750 - u. 2.000 EUR	6	5	10	[15]	11	9	6	4	2	-	0	-	5	10	5	1	-	
2.000 - u. 2.500 EUR	13	15	15	[43]	8	14	16	8	10	(39)	9	-	13	11	11	1	-	
2.500 - u. 5.000 EUR	31	5	10	-	7	26	43	56	37	(43)	56	-	24	16	19	1	(16)	
5.000 EUR und mehr	8	-	1	-	-	1	2	16	45	-	26	-	41	12	2	1	-	
S U M M E	100	100	100	100	100	100	100	100	100	100	100	100	100	100	100	100	100	
1 - u. 250 EUR	2	-	4	-	6	2	1	1	-	-	1	[8]	3	8	6	1	(18)	
250 - u. 500 EUR	3	8	3	-	5	2	1	0	-	-	-	[41]	2	11	8	1	(14)	
500 - u. 750 EUR	5	8	6	[15]	7	5	2	3	1	-	1	[25]	3	5	8	1	(42)	
750 - u. 1.000 EUR	7	18	6	-	20	10	4	2	1	-	2	[7]	3	2	16	1	-	
1.000 - u. 1.500 EUR	17	24	31	[27]	31	25	13	8	2	-	4	[49]	[19]	4	18	20	(5)	
1.500 EUR und mehr	66	42	50	[57]	31	57	78	87	97	(100)	92	[51]	-	86	57	43	(21)	
Betrag je Bezieher/in (EUR/M)	2415	1376	1607	[1605]	1327	1898	2454	3274	5348	(2750)	3939	[1548]	[579]	4476	2176	1645	(892)	

* Kantar - Public Division *

Schichtung des Einkommens aus Nebentätigkeit (Zahlbetrag)

PROZENT SENKRECHT

Teilgesamtheit: Männer und Frauen ab 60 Jahren (ohne Heimbewohner) - D e u t s c h l a n d

	+-- ALLE +--		+----- M ä n n e r -----+						+----- F r a u e n -----+					
			Alle	60-u. 65 J.	65-u. 75 J.	75-u. 85 J.	85 u. älter	65 u. älter	Alle	60-u. 65 J.	65-u. 75 J.	75-u. 85 J.	85 u. älter	65 u. älter
Basis hochger. (in Tsd.)	22998		10464	2685	3957	3090	732	7779	12534	2587	4394	4040	1513	9947
Basis ungewichtet	29262		13335	2165	4720	5476	974	11170	15927	2469	5213	6324	1921	13458
ZY042 Eink. aus Nebentätigkeit														
Bezieher: hochger. (in Tsd.)	1430		700	179	429	89	3	521	730	298	370	61	2	433
(in %)	6		7	7	11	3	0	7	6	12	8	2	0	4
ungewichtet	1492		781	146	511	121	3	635	711	251	392	66	2	460
1 - u. 25 EUR	2		2	4	1	6	-	2	1	-	2	3	-	2
25 - u. 50 EUR	1		1	1	0	1	-	0	1	1	1	3	-	1
50 - u. 100 EUR	4		3	4	3	4	-	3	5	6	3	6	-	4
100 - u. 200 EUR	13		13	16	10	16	[61]	12	14	13	12	27	-	14
200 - u. 300 EUR	15		16	14	17	13	-	16	14	9	16	17	[68]	17
300 - u. 400 EUR	16		14	17	12	23	-	14	18	17	19	17	-	19
400 - u. 500 EUR	49		51	45	57	36	[39]	53	48	55	46	26	[32]	43
500 - u. 600 EUR	-		-	-	-	-	-	-	-	-	-	-	-	-
600 - u. 700 EUR	-		-	-	-	-	-	-	-	-	-	-	-	-
700 - u. 800 EUR	-		-	-	-	-	-	-	-	-	-	-	-	-
800 - u. 900 EUR	-		-	-	-	-	-	-	-	-	-	-	-	-
900 - u. 1.000 EUR	-		-	-	-	-	-	-	-	-	-	-	-	-
1.000 - u. 1.100 EUR	-		-	-	-	-	-	-	-	-	-	-	-	-
1.100 - u. 1.200 EUR	-		-	-	-	-	-	-	-	-	-	-	-	-
1.200 - u. 1.300 EUR	-		-	-	-	-	-	-	-	-	-	-	-	-
1.300 - u. 1.400 EUR	-		-	-	-	-	-	-	-	-	-	-	-	-
1.400 - u. 1.500 EUR	-		-	-	-	-	-	-	-	-	-	-	-	-
1.500 - u. 1.750 EUR	-		-	-	-	-	-	-	-	-	-	-	-	-
1.750 - u. 2.000 EUR	-		-	-	-	-	-	-	-	-	-	-	-	-
2.000 - u. 2.500 EUR	-		-	-	-	-	-	-	-	-	-	-	-	-
2.500 - u. 5.000 EUR	-		-	-	-	-	-	-	-	-	-	-	-	-
5.000 EUR und mehr	-		-	-	-	-	-	-	-	-	-	-	-	-
S U M M E	100		100	100	100	100	100	100	100	100	100	100	100	100
1 - u. 250 EUR	29		27	34	23	35	[61]	25	30	25	29	53	[68]	33
250 - u. 500 EUR	71		73	66	77	65	[39]	75	70	75	71	47	[32]	67
500 - u. 750 EUR	-		-	-	-	-	-	-	-	-	-	-	-	-
750 - u. 1.000 EUR	-		-	-	-	-	-	-	-	-	-	-	-	-
1.000 - u. 1.500 EUR	-		-	-	-	-	-	-	-	-	-	-	-	-
1.500 EUR und mehr	-		-	-	-	-	-	-	-	-	-	-	-	-
Betrag je Bezieher/in (EUR/M)	326		328	308	345	292	[238]	335	323	337	324	258	[281]	314

* Kantar - Public Division *

Schichtung des Einkommens aus Nebentätigkeit (Zahlbetrag)

PROZENT SENKRECHT

Teilgesamtheit: Männer ab 60 Jahren (ohne Heimbewohner) - D e u t s c h l a n d

	+-- ALLE +--			+ V E R H E I R A T E T E +			+----- A L L E I N S T E H E N D E N A C H F A M I L I E N S T A N D -----+																		
		+-----+-----+-----+			+-----+-----+-----+			+-----+-----+-----+			+-----+-----+-----+			+-----+-----+-----+											
			Alle	60-u. 65 J.	65 u. älter	Alle	60-u. 65 J.	65 u. älter	Gesamt	Alle	60-u. 65 J.	65 u. älter	Verwitwet	Alle	60-u. 65 J.	65 u. älter	Geschieden/Getr.lebend	Alle	60-u. 65 J.	65 u. älter	Ledig	Alle	60-u. 65 J.	65 u. älter	
Basis hochger. (in Tsd.)	10464	7554	1878	5676	2910	807	2103	998	71	927	1197	431	766	716	306	410									
Basis ungewichtet	13335	9605	1546	8059	3730	619	3111	1602	61	1541	1359	355	1004	769	203	566									
ZY042 Eink. aus Nebentätigkeit																									
Bezieher: hochger. (in Tsd.)	700	524	128	396	176	51	125	32	3	29	109	36	73	35	12	23									
(in %)	7	7	7	7	6	6	6	3	4	3	9	8	10	5	4	6									
ungewichtet	781	577	98	479	204	48	156	39	4	35	125	35	90	40	9	31									
1 - u. 25 EUR	2	2	4	1	2	3	2	6	-	6	0	1	-	5	[8]	4									
25 - u. 50 EUR	1	0	-	0	1	3	1	-	-	-	2	4	2	-	-	-									
50 - u. 100 EUR	3	3	4	2	5	2	6	1	-	2	5	-	8	8	[8]	8									
100 - u. 200 EUR	13	11	13	10	19	25	17	21	[35]	20	19	20	19	17	[34]	8									
200 - u. 300 EUR	16	17	14	17	13	13	12	19	[22]	19	13	17	12	4	-	6									
300 - u. 400 EUR	14	14	18	12	17	13	19	23	-	25	15	14	16	18	[16]	20									
400 - u. 500 EUR	51	54	47	57	42	41	42	29	[43]	28	44	43	44	48	[35]	55									
500 - u. 600 EUR	-	-	-	-	-	-	-	-	-	-	-	-	-	-	-	-									
600 - u. 700 EUR	-	-	-	-	-	-	-	-	-	-	-	-	-	-	-	-									
700 - u. 800 EUR	-	-	-	-	-	-	-	-	-	-	-	-	-	-	-	-									
800 - u. 900 EUR	-	-	-	-	-	-	-	-	-	-	-	-	-	-	-	-									
900 - u. 1.000 EUR	-	-	-	-	-	-	-	-	-	-	-	-	-	-	-	-									
1.000 - u. 1.100 EUR	-	-	-	-	-	-	-	-	-	-	-	-	-	-	-	-									
1.100 - u. 1.200 EUR	-	-	-	-	-	-	-	-	-	-	-	-	-	-	-	-									
1.200 - u. 1.300 EUR	-	-	-	-	-	-	-	-	-	-	-	-	-	-	-	-									
1.300 - u. 1.400 EUR	-	-	-	-	-	-	-	-	-	-	-	-	-	-	-	-									
1.400 - u. 1.500 EUR	-	-	-	-	-	-	-	-	-	-	-	-	-	-	-	-									
1.500 - u. 1.750 EUR	-	-	-	-	-	-	-	-	-	-	-	-	-	-	-	-									
1.750 - u. 2.000 EUR	-	-	-	-	-	-	-	-	-	-	-	-	-	-	-	-									
2.000 - u. 2.500 EUR	-	-	-	-	-	-	-	-	-	-	-	-	-	-	-	-									
2.500 - u. 5.000 EUR	-	-	-	-	-	-	-	-	-	-	-	-	-	-	-	-									
5.000 EUR und mehr	-	-	-	-	-	-	-	-	-	-	-	-	-	-	-	-									
S U M M E	100	100	100	100	100	100	100	100	100	100	100	100	100	100	100	100									
1 - u. 250 EUR	27	24	31	22	36	41	34	36	[35]	36	37	39	36	34	[50]	25									
250 - u. 500 EUR	73	76	69	78	64	59	66	64	[65]	64	63	61	64	66	[50]	75									
500 - u. 750 EUR	-	-	-	-	-	-	-	-	-	-	-	-	-	-	-	-									
750 - u. 1.000 EUR	-	-	-	-	-	-	-	-	-	-	-	-	-	-	-	-									
1.000 - u. 1.500 EUR	-	-	-	-	-	-	-	-	-	-	-	-	-	-	-	-									
1.500 EUR und mehr	-	-	-	-	-	-	-	-	-	-	-	-	-	-	-	-									
Betrag je Bezieher/in (EUR/M)	328	337	314	345	300	293	303	277	[293]	276	303	306	302	311	[256]	340									

* Kantar - Public Division *

Schichtung des Einkommens aus Nebentätigkeit (Zahlbetrag)

PROZENT SENKRECHT

Teilgesamtheit: Frauen ab 60 Jahren (ohne Heimbewohner) - D e u t s c h l a n d

	+-- ALLE +--			+ V E R H E I R A T E T E +			+----- A L L E I N S T E H E N D E N A C H F A M I L I E N S T A N D -----+											
		+-----+-----+-----+			+-----+-----+-----+			+-----+-----+-----+			+-----+-----+-----+			+-----+-----+-----+				
			Alle	60-u. 65 J.	65 u. älter	Alle	60-u. 65 J.	65 u. älter	Gesamt	Verwitwet		Geschieden/Getr.lebend		Ledig				
Basis hochger. (in Tsd.)	12534	6395	1687	4708	6139	900	5239	4141	284	3857	1362	413	949	636	203	433		
Basis ungewichtet	15927	8602	1759	6843	7325	710	6615	4844	212	4632	1626	319	1307	855	179	676		
ZY042 Eink. aus Nebentätigkeit																		
Bezieher: hochger. (in Tsd.)	730	400	195	205	330	103	227	143	40	103	141	44	97	46	19	27		
(in %)	6	6	12	4	5	11	4	3	14	3	10	11	10	7	9	6		
ungewichtet	711	413	174	239	298	77	221	103	24	79	140	34	106	55	19	36		
1 - u. 25 EUR	1	1	-	2	1	-	2	2	-	3	1	-	2	-	-	-		
25 - u. 50 EUR	1	0	0	1	1	1	1	-	-	-	2	3	2	4	-	7		
50 - u. 100 EUR	5	4	6	2	5	7	5	6	(5)	7	2	3	2	11	(19)	5		
100 - u. 200 EUR	14	11	11	12	17	16	17	17	(11)	19	16	12	18	18	(34)	7		
200 - u. 300 EUR	14	13	10	17	14	8	16	15	(11)	16	13	6	17	12	(7)	16		
300 - u. 400 EUR	18	17	19	16	19	12	22	20	(13)	23	16	14	16	27	(6)	41		
400 - u. 500 EUR	48	52	54	51	43	57	36	40	(60)	32	50	63	44	29	(34)	25		
500 - u. 600 EUR	-	-	-	-	-	-	-	-	-	-	-	-	-	-	-	-		
600 - u. 700 EUR	-	-	-	-	-	-	-	-	-	-	-	-	-	-	-	-		
700 - u. 800 EUR	-	-	-	-	-	-	-	-	-	-	-	-	-	-	-	-		
800 - u. 900 EUR	-	-	-	-	-	-	-	-	-	-	-	-	-	-	-	-		
900 - u. 1.000 EUR	-	-	-	-	-	-	-	-	-	-	-	-	-	-	-	-		
1.000 - u. 1.100 EUR	-	-	-	-	-	-	-	-	-	-	-	-	-	-	-	-		
1.100 - u. 1.200 EUR	-	-	-	-	-	-	-	-	-	-	-	-	-	-	-	-		
1.200 - u. 1.300 EUR	-	-	-	-	-	-	-	-	-	-	-	-	-	-	-	-		
1.300 - u. 1.400 EUR	-	-	-	-	-	-	-	-	-	-	-	-	-	-	-	-		
1.400 - u. 1.500 EUR	-	-	-	-	-	-	-	-	-	-	-	-	-	-	-	-		
1.500 - u. 1.750 EUR	-	-	-	-	-	-	-	-	-	-	-	-	-	-	-	-		
1.750 - u. 2.000 EUR	-	-	-	-	-	-	-	-	-	-	-	-	-	-	-	-		
2.000 - u. 2.500 EUR	-	-	-	-	-	-	-	-	-	-	-	-	-	-	-	-		
2.500 - u. 5.000 EUR	-	-	-	-	-	-	-	-	-	-	-	-	-	-	-	-		
5.000 EUR und mehr	-	-	-	-	-	-	-	-	-	-	-	-	-	-	-	-		
S U M M E	100	100	100	100	100	100	100	100	100	100	100	100	100	100	100	100		
1 - u. 250 EUR	30	25	23	27	35	29	38	36	(23)	41	33	22	38	40	(60)	27		
250 - u. 500 EUR	70	75	77	73	65	71	62	64	(77)	59	67	78	62	60	(40)	73		
500 - u. 750 EUR	-	-	-	-	-	-	-	-	-	-	-	-	-	-	-	-		
750 - u. 1.000 EUR	-	-	-	-	-	-	-	-	-	-	-	-	-	-	-	-		
1.000 - u. 1.500 EUR	-	-	-	-	-	-	-	-	-	-	-	-	-	-	-	-		
1.500 EUR und mehr	-	-	-	-	-	-	-	-	-	-	-	-	-	-	-	-		
Betrag je Bezieher/in (EUR/M)	323	336	341	331	308	329	299	309	(356)	291	320	346	308	271	(235)	295		

* Kantar - Public Division *

Schichtung des Einkommens aus Nebentätigkeit (Zahlbetrag)

PROZENT SENKRECHT

Teilgesamtheit: Männer und Frauen ab 65 Jahren (ohne Heimbewohner) - D e u t s c h l a n d

	+-- alle ---+ +- LETZTE / HEUTIGE BERUFLICHE STELLUNG ("Alle" einschl. nie erwerbstätig und K.A. zur beruflichen Stellung) -----+														
	+----- M ä n n e r -----+							+----- F r a u e n -----+							
	Alle	Arbeiter	An- gestellte	Beamte/ Ber.-Sold	Selbst- ständige	Mit- helfende		Alle	Arbeiter	An- gestellte	Beamte/ Ber.-Sold	Selbst- ständige	Mit- helfende		
Basis hochger. (in Tsd.)	17726		7779	2650	3189	842	1016	13		9947	2651	5625	351	520	320
Basis ungewichtet	24628		11170	3866	4578	1277	1337	17		13458	3625	7752	533	635	379
ZY042 Eink. aus Nebentätigkeit															
Bezieher: hochger. (in Tsd.)	954		521	202	203	37	73	2		433	84	259	10	55	15
(in %)	5		7	8	6	4	7	17		4	3	5	3	11	5
ungewichtet	1095		635	228	248	47	105	2		460	89	285	14	48	15
1 - u. 25 EUR	2		2	0	1	-	7	-		2	4	2	-	-	(8)
25 - u. 50 EUR	1		0	1	0	-	-	-		1	0	1	(4)	-	-
50 - u. 100 EUR	3		3	3	3	3	5	-		4	1	2	(9)	8	(23)
100 - u. 200 EUR	13		12	9	10	19	16	[33]		14	9	16	(13)	18	(5)
200 - u. 300 EUR	16		16	13	20	12	17	-		17	15	17	(25)	14	(12)
300 - u. 400 EUR	16		14	12	16	8	13	[67]		19	29	16	(19)	28	-
400 - u. 500 EUR	49		53	61	50	58	41	-		43	42	46	(31)	33	(51)
500 - u. 600 EUR	-		-	-	-	-	-	-		-	-	-	-	-	-
600 - u. 700 EUR	-		-	-	-	-	-	-		-	-	-	-	-	-
700 - u. 800 EUR	-		-	-	-	-	-	-		-	-	-	-	-	-
800 - u. 900 EUR	-		-	-	-	-	-	-		-	-	-	-	-	-
900 - u. 1.000 EUR	-		-	-	-	-	-	-		-	-	-	-	-	-
1.000 - u. 1.100 EUR	-		-	-	-	-	-	-		-	-	-	-	-	-
1.100 - u. 1.200 EUR	-		-	-	-	-	-	-		-	-	-	-	-	-
1.200 - u. 1.300 EUR	-		-	-	-	-	-	-		-	-	-	-	-	-
1.300 - u. 1.400 EUR	-		-	-	-	-	-	-		-	-	-	-	-	-
1.400 - u. 1.500 EUR	-		-	-	-	-	-	-		-	-	-	-	-	-
1.500 - u. 1.750 EUR	-		-	-	-	-	-	-		-	-	-	-	-	-
1.750 - u. 2.000 EUR	-		-	-	-	-	-	-		-	-	-	-	-	-
2.000 - u. 2.500 EUR	-		-	-	-	-	-	-		-	-	-	-	-	-
2.500 - u. 5.000 EUR	-		-	-	-	-	-	-		-	-	-	-	-	-
5.000 EUR und mehr	-		-	-	-	-	-	-		-	-	-	-	-	-
S U M M E	100		100	100	100	100	100	100		100	100	100	100	100	100
1 - u. 250 EUR	29		25	19	25	30	39	[33]		33	25	34	(31)	35	(45)
250 - u. 500 EUR	71		75	81	75	70	61	[67]		67	75	66	(69)	65	(55)
500 - u. 750 EUR	-		-	-	-	-	-	-		-	-	-	-	-	-
750 - u. 1.000 EUR	-		-	-	-	-	-	-		-	-	-	-	-	-
1.000 - u. 1.500 EUR	-		-	-	-	-	-	-		-	-	-	-	-	-
1.500 EUR und mehr	-		-	-	-	-	-	-		-	-	-	-	-	-
Betrag je Bezieher/in (EUR/M)	326		335	356	334	337	288	[275]		314	328	316	(300)	297	(279)

* Kantar - Public Division *

Schichtung des Einkommens aus Nebentätigkeit (Zahlbetrag)

PROZENT SENKRECHT

Teilgesamtheit: Männer ab 60 Jahren (ohne Heimbewohner) - D e u t s c h l a n d

	M ä n n e r - T ä t i g k e i t s n i v e a u																	
	Alle Arbeiter				Angestellte					Beamte, Berufssol.		Selbstständige						Mit-
	Männer																	hel-
	Ange- lernt	Fach- arbeiter	Meister/ Polier	Ange- lernt	Einf. Fachkr.	Mittl. Fachkr.	Gehob. Fachkr.	Hochq./ leit.	Einf./ Mittl.D.	Gehob./ Höher.D.	Land- wirte	Hand- werker	Verkam. Freib.	Sonst. Freib.	Gewerbe/ treib.		fende	
Basis hochger. (in Tsd.)	10464	943	2393	377	115	482	1446	881	1285	357	754	155	274	207	173	521	16	
Basis ungewichtet	13335	988	3247	549	121	601	1774	1147	1742	389	1063	190	352	238	192	617	19	
ZY042 Eink. aus Nebentätigkeit																		
Bezieher: hochger. (in Tsd.)	700	100	148	38	10	32	91	54	69	23	31	12	23	9	13	32	2	
(in %)	7	11	6	10	9	7	6	6	5	7	4	7	8	4	7	6	14	
ungewichtet	781	84	181	38	10	38	107	58	78	25	35	15	29	11	16	46	2	
1 - u. 25 EUR	2	1	1	3	(6)	-	1	2	-	-	-	-	(4)	(11)	-	10	-	
25 - u. 50 EUR	1	-	1	-	-	4	-	-	1	-	-	-	-	-	-	-	-	
50 - u. 100 EUR	3	5	2	4	-	1	7	1	1	-	8	(4)	-	-	-	11	-	
100 - u. 200 EUR	13	17	14	9	(6)	6	12	12	6	(12)	14	(5)	(15)	(63)	(17)	8	[33]	
200 - u. 300 EUR	16	9	13	13	(7)	17	25	22	15	(18)	13	(50)	(4)	(12)	(14)	10	-	
300 - u. 400 EUR	14	12	11	19	(35)	23	15	8	15	(9)	31	(8)	(15)	(4)	(18)	16	[67]	
400 - u. 500 EUR	51	56	58	53	(46)	49	40	56	61	(61)	34	(33)	(62)	(10)	(51)	45	-	
500 - u. 600 EUR	-	-	-	-	-	-	-	-	-	-	-	-	-	-	-	-	-	
600 - u. 700 EUR	-	-	-	-	-	-	-	-	-	-	-	-	-	-	-	-	-	
700 - u. 800 EUR	-	-	-	-	-	-	-	-	-	-	-	-	-	-	-	-	-	
800 - u. 900 EUR	-	-	-	-	-	-	-	-	-	-	-	-	-	-	-	-	-	
900 - u. 1.000 EUR	-	-	-	-	-	-	-	-	-	-	-	-	-	-	-	-	-	
1.000 - u. 1.100 EUR	-	-	-	-	-	-	-	-	-	-	-	-	-	-	-	-	-	
1.100 - u. 1.200 EUR	-	-	-	-	-	-	-	-	-	-	-	-	-	-	-	-	-	
1.200 - u. 1.300 EUR	-	-	-	-	-	-	-	-	-	-	-	-	-	-	-	-	-	
1.300 - u. 1.400 EUR	-	-	-	-	-	-	-	-	-	-	-	-	-	-	-	-	-	
1.400 - u. 1.500 EUR	-	-	-	-	-	-	-	-	-	-	-	-	-	-	-	-	-	
1.500 - u. 1.750 EUR	-	-	-	-	-	-	-	-	-	-	-	-	-	-	-	-	-	
1.750 - u. 2.000 EUR	-	-	-	-	-	-	-	-	-	-	-	-	-	-	-	-	-	
2.000 - u. 2.500 EUR	-	-	-	-	-	-	-	-	-	-	-	-	-	-	-	-	-	
2.500 - u. 5.000 EUR	-	-	-	-	-	-	-	-	-	-	-	-	-	-	-	-	-	
5.000 EUR und mehr	-	-	-	-	-	-	-	-	-	-	-	-	-	-	-	-	-	
S U M M E	100	100	100	100	100	100	100	100	100	100	100	100	100	100	100	100	100	
1 - u. 250 EUR	27	28	25	19	(12)	20	34	24	21	(14)	35	(38)	(19)	(79)	(29)	35	[33]	
250 - u. 500 EUR	73	72	75	81	(88)	80	66	76	79	(86)	65	(62)	(81)	(21)	(71)	65	[67]	
500 - u. 750 EUR	-	-	-	-	-	-	-	-	-	-	-	-	-	-	-	-	-	
750 - u. 1.000 EUR	-	-	-	-	-	-	-	-	-	-	-	-	-	-	-	-	-	
1.000 - u. 1.500 EUR	-	-	-	-	-	-	-	-	-	-	-	-	-	-	-	-	-	
1.500 EUR und mehr	-	-	-	-	-	-	-	-	-	-	-	-	-	-	-	-	-	
Betrag je Bezieher/in (EUR/M)	328	334	343	343	(341)	344	304	339	356	(362)	297	(295)	(351)	(173)	(337)	290	[275]	

* Kantar - Public Division *

Schichtung des Einkommens aus Nebentätigkeit (Zahlbetrag)

PROZENT SENKRECHT

Teilgesamtheit: Frauen ab 60 Jahren (ohne Heimbewohner) - D e u t s c h l a n d

		Frauen - Tätigkeitsniveau																
		Alle Arbeiter				Angestellte				Beamte, Berufssol.			Selbstständige				Mit-	
Frauen																	hel-	
		Ange-	Fach-	Meister	Ange-	Einf.	Mittl.	Gehob.	Hochq./	Einf./	Gehob./	Land-	Hand-	Verkam.	Sonst.	Gewerbe	hel-	
		lernt	arbeiter	Polier	lernt	Fachkr.	Fachkr.	Fachkr.	leit.	Mittl.D.	Höher.D.	wirte	werker	Freib.	Freib.	treib.	fende	
Basis hochger. (in Tsd.)		12534	1904	1338	30	612	2427	3067	734	352	80	410	69	50	97	133	338	344
Basis ungewichtet		15927	2217	1979	53	682	2989	4050	1000	523	92	558	78	64	116	140	398	404
ZY042 Eink. aus Nebentätigkeit																		
Bezieher: hochger. (in Tsd.)		730	112	81	1	51	162	172	33	16	5	6	1	5	3	23	30	15
(in %)		6	6	6	3	8	7	6	5	5	6	2	2	11	3	17	9	4
ungewichtet		711	97	87	2	42	157	174	35	17	5	11	2	3	3	18	32	16
1 - u. 25 EUR		1	1	2	-	-	1	2	-	-	-	-	-	-	-	-	-	(8)
25 - u. 50 EUR		1	0	1	-	-	-	3	-	-	-	(6)	-	-	-	-	-	-
50 - u. 100 EUR		5	6	2	-	1	4	3	(8)	[17]	(1)	-	-	-	(6)	15	(23)	
100 - u. 200 EUR		14	13	16	-	7	14	15	13	(8)	-	(25)	[50]	-	[71]	(23)	10	(5)
200 - u. 300 EUR		14	14	12	-	11	10	13	31	(18)	[39]	(10)	[13]	-	(5)	22	(14)	
300 - u. 400 EUR		18	21	20	-	22	20	13	7	(30)	[20]	(29)	[87]	[29]	(38)	9	-	
400 - u. 500 EUR		48	44	48	[100]	58	52	52	49	(36)	[24]	(30)	[50]	-	(28)	44	(50)	
500 - u. 600 EUR		-	-	-	-	-	-	-	-	-	-	-	-	-	-	-	-	
600 - u. 700 EUR		-	-	-	-	-	-	-	-	-	-	-	-	-	-	-	-	
700 - u. 800 EUR		-	-	-	-	-	-	-	-	-	-	-	-	-	-	-	-	
800 - u. 900 EUR		-	-	-	-	-	-	-	-	-	-	-	-	-	-	-	-	
900 - u. 1.000 EUR		-	-	-	-	-	-	-	-	-	-	-	-	-	-	-	-	
1.000 - u. 1.100 EUR		-	-	-	-	-	-	-	-	-	-	-	-	-	-	-	-	
1.100 - u. 1.200 EUR		-	-	-	-	-	-	-	-	-	-	-	-	-	-	-	-	
1.200 - u. 1.300 EUR		-	-	-	-	-	-	-	-	-	-	-	-	-	-	-	-	
1.300 - u. 1.400 EUR		-	-	-	-	-	-	-	-	-	-	-	-	-	-	-	-	
1.400 - u. 1.500 EUR		-	-	-	-	-	-	-	-	-	-	-	-	-	-	-	-	
1.500 - u. 1.750 EUR		-	-	-	-	-	-	-	-	-	-	-	-	-	-	-	-	
1.750 - u. 2.000 EUR		-	-	-	-	-	-	-	-	-	-	-	-	-	-	-	-	
2.000 - u. 2.500 EUR		-	-	-	-	-	-	-	-	-	-	-	-	-	-	-	-	
2.500 - u. 5.000 EUR		-	-	-	-	-	-	-	-	-	-	-	-	-	-	-	-	
5.000 EUR und mehr		-	-	-	-	-	-	-	-	-	-	-	-	-	-	-	-	
S U M M E		100	100	100	100	100	100	100	100	100	100	100	100	100	100	100	100	
1 - u. 250 EUR		30	31	28	-	17	27	28	44	(31)	[17]	(41)	[50]	-	[71]	(34)	38	(46)
250 - u. 500 EUR		70	69	72	[100]	83	73	72	56	(69)	[83]	(59)	[50]	[100]	[29]	(66)	62	(54)
500 - u. 750 EUR		-	-	-	-	-	-	-	-	-	-	-	-	-	-	-	-	
750 - u. 1.000 EUR		-	-	-	-	-	-	-	-	-	-	-	-	-	-	-	-	
1.000 - u. 1.500 EUR		-	-	-	-	-	-	-	-	-	-	-	-	-	-	-	-	
1.500 EUR und mehr		-	-	-	-	-	-	-	-	-	-	-	-	-	-	-	-	
Betrag je Bezieher/in (EUR/M)		323	318	327	[445]	366	336	326	318	(311)	[290]	(306)	[273]	[333]	[186]	(292)	297	(278)

Schichtung des Arbeitslosengeldes I (ALG I) und ähnlicher Leistungen der Arbeitsagentur

PROZENT SENKRECHT

Teilgesamtheit: Männer und Frauen ab 60 Jahren (ohne Heimbewohner) - D e u t s c h l a n d

	+-- ALLE +--		+----- M ä n n e r -----+						+----- F r a u e n -----+					
			Alle	60-u. 65 J.	65-u. 75 J.	75-u. 85 J.	85 u. älter	65 u. älter	Alle	60-u. 65 J.	65-u. 75 J.	75-u. 85 J.	85 u. älter	65 u. älter
Basis hochger. (in Tsd.)	22998		10464	2685	3957	3090	732	7779	12534	2587	4394	4040	1513	9947
Basis ungewichtet	29262		13335	2165	4720	5476	974	11170	15927	2469	5213	6324	1921	13458
ZY043 Arbeitslosengeld I u.ä. Leistungen der Arbeitsagentur														
Bezieher: hochger. (in Tsd.)	158		100	89	11	-	-	11	58	53	5	-	-	5
(in %)	1		1	3	0	-	-	0	0	2	0	-	-	0
ungewichtet	139		77	68	9	-	-	9	62	56	6	-	-	6
1 - u. 25 EUR	-		-	-	-	-	-	-	-	-	-	-	-	-
25 - u. 50 EUR	-		-	-	-	-	-	-	-	-	-	-	-	-
50 - u. 100 EUR	-		-	-	-	-	-	-	-	-	-	-	-	-
100 - u. 200 EUR	0		1	1	-	-	-	-	-	-	-	-	-	-
200 - u. 300 EUR	2		-	-	-	-	-	-	6	6	-	-	-	-
300 - u. 400 EUR	2		0	0	-	-	-	-	6	6	-	-	-	-
400 - u. 500 EUR	3		2	2	-	-	-	-	6	5	[12]	-	-	[12]
500 - u. 600 EUR	5		4	4	-	-	-	-	8	8	-	-	-	-
600 - u. 700 EUR	7		7	6	[11]	-	-	[11]	7	8	-	-	-	-
700 - u. 800 EUR	4		3	1	[12]	-	-	[12]	6	7	-	-	-	-
800 - u. 900 EUR	10		9	10	-	-	-	-	13	12	[15]	-	-	[15]
900 - u. 1.000 EUR	7		5	5	-	-	-	-	12	11	[18]	-	-	[18]
1.000 - u. 1.100 EUR	13		10	9	[13]	-	-	[13]	17	17	[15]	-	-	[15]
1.100 - u. 1.200 EUR	1		1	-	[11]	-	-	[11]	2	2	-	-	-	-
1.200 - u. 1.300 EUR	7		8	8	[8]	-	-	[8]	6	5	[9]	-	-	[9]
1.300 - u. 1.400 EUR	8		7	8	[4]	-	-	[4]	8	9	-	-	-	-
1.400 - u. 1.500 EUR	6		10	11	-	-	-	-	-	-	-	-	-	-
1.500 - u. 1.750 EUR	3		5	5	[6]	-	-	[6]	-	-	-	-	-	-
1.750 - u. 2.000 EUR	7		11	12	-	-	-	-	2	2	-	-	-	-
2.000 - u. 2.500 EUR	11		17	14	[34]	-	-	[34]	-	-	-	-	-	-
2.500 - u. 5.000 EUR	2		2	2	-	-	-	-	3	-	[30]	-	-	[30]
5.000 EUR und mehr	-		-	-	-	-	-	-	-	-	-	-	-	-
S U M M E	100		100	100	100	-	-	100	100	100	100	-	-	100
1 - u. 250 EUR	0		1	1	-	-	-	-	-	-	-	-	-	-
250 - u. 500 EUR	8		2	2	-	-	-	-	17	18	[12]	-	-	[12]
500 - u. 750 EUR	14		11	11	[11]	-	-	[11]	20	22	-	-	-	-
750 - u. 1.000 EUR	19		16	16	[12]	-	-	[12]	25	25	[33]	-	-	[33]
1.000 - u. 1.500 EUR	35		36	36	[37]	-	-	[37]	33	33	[24]	-	-	[24]
1.500 EUR und mehr	23		34	33	[40]	-	-	[40]	4	2	[30]	-	-	[30]
Betrag je Bezieher/in (EUR/M)	1199		1373	1368	[1417]	-	-	[1417]	898	847	[1445]	-	-	[1445]

* Kantar - Public Division *

Schichtung des Arbeitslosengeldes I (ALG I) und ähnlicher Leistungen der Arbeitsagentur

PROZENT SENKRECHT

Teilgesamtheit: Männer ab 60 Jahren (ohne Heimbewohner) - D e u t s c h l a n d

	+-- ALLE +--			+ V E R H E I R A T E T E +			+----- A L L E I N S T E H E N D E N A C H F A M I L I E N S T A N D -----+											
		+-----+-----+-----+			+-----+-----+-----+			+-----+-----+-----+			+-----+-----+-----+			+-----+-----+-----+				
			60-u.	65 u.		60-u.	65 u.		60-u.	65 u.		60-u.	65 u.		60-u.	65 u.		
	Alle	65 J.	älter	Alle	65 J.	älter	Alle	65 J.	älter	Alle	65 J.	älter	Alle	65 J.	älter	Alle	65 J.	älter
Basis hochger. (in Tsd.)	10464			7554	1878	5676	2910	807	2103	998	71	927	1197	431	766	716	306	410
Basis ungewichtet	13335			9605	1546	8059	3730	619	3111	1602	61	1541	1359	355	1004	769	203	566
ZY043 Arbeitslosengeld I u.ä. Leistungen der Arbeitsagentur																		
Bezieher: hochger. (in Tsd.)	100			65	54	11	35	35	1	4	4	-	24	23	1	8	8	-
(in %)	1			1	3	0	1	4	0	0	5	-	2	5	0	1	3	-
ungewichtet	77			51	43	8	26	25	1	3	3	-	18	17	1	5	5	-
1 - u. 25 EUR	-			-	-	-	-	-	-	-	-	-	-	-	-	-	-	-
25 - u. 50 EUR	-			-	-	-	-	-	-	-	-	-	-	-	-	-	-	-
50 - u. 100 EUR	-			-	-	-	-	-	-	-	-	-	-	-	-	-	-	-
100 - u. 200 EUR	1			-	-	-	(2)	(2)	-	-	-	-	(3)	(3)	-	-	-	-
200 - u. 300 EUR	-			-	-	-	-	-	-	-	-	-	-	-	-	-	-	-
300 - u. 400 EUR	0			-	-	-	(1)	(1)	-	[11]	[11]	-	-	-	-	-	-	-
400 - u. 500 EUR	2			1	1	-	(3)	(3)	-	-	-	-	(5)	(5)	-	-	-	-
500 - u. 600 EUR	4			1	1	-	(9)	(9)	-	-	-	-	(8)	(8)	-	[15]	[15]	-
600 - u. 700 EUR	7			5	4	[12]	(10)	(10)	-	-	-	-	(15)	(15)	-	-	-	-
700 - u. 800 EUR	3			3	1	[13]	(2)	(2)	-	-	-	-	(2)	(2)	-	-	-	-
800 - u. 900 EUR	9			12	14	-	(5)	(5)	-	-	-	-	-	-	-	[20]	[20]	-
900 - u. 1.000 EUR	5			5	6	-	(4)	(4)	-	-	-	-	(6)	(6)	-	-	-	-
1.000 - u. 1.100 EUR	10			12	12	[14]	(5)	(6)	-	-	-	-	(8)	(8)	-	-	-	-
1.100 - u. 1.200 EUR	1			2	-	[12]	-	-	-	-	-	-	-	-	-	-	-	-
1.200 - u. 1.300 EUR	8			8	7	[9]	(9)	(9)	-	[28]	[28]	-	(9)	(9)	-	-	-	-
1.300 - u. 1.400 EUR	7			11	13	[4]	-	-	-	-	-	-	-	-	-	-	-	-
1.400 - u. 1.500 EUR	10			10	12	-	(10)	(10)	-	-	-	-	(15)	(15)	-	-	-	-
1.500 - u. 1.750 EUR	5			7	8	-	(2)	-	[100]	-	-	-	(3)	-	[100]	-	-	-
1.750 - u. 2.000 EUR	11			3	3	-	(25)	(26)	-	-	-	-	(19)	(20)	-	[54]	[54]	-
2.000 - u. 2.500 EUR	17			18	15	[36]	(14)	(14)	-	[61]	[61]	-	(8)	(8)	-	[11]	[11]	-
2.500 - u. 5.000 EUR	2			2	3	-	-	-	-	-	-	-	-	-	-	-	-	-
5.000 EUR und mehr	-			-	-	-	-	-	-	-	-	-	-	-	-	-	-	-
S U M M E	100			100	100	100	100	100	100	100	100	-	100	100	100	100	100	-
1 - u. 250 EUR	1			-	-	-	(2)	(2)	-	-	-	-	(3)	(3)	-	-	-	-
250 - u. 500 EUR	2			1	1	-	(4)	(4)	-	[11]	[11]	-	(5)	(5)	-	-	-	-
500 - u. 750 EUR	11			6	5	[12]	(20)	(20)	-	-	-	-	(25)	(26)	-	[15]	[15]	-
750 - u. 1.000 EUR	16			20	22	[13]	(8)	(9)	-	-	-	-	(6)	(6)	-	[20]	[20]	-
1.000 - u. 1.500 EUR	36			43	44	[39]	(24)	(24)	-	[28]	[28]	-	(32)	(33)	-	-	-	-
1.500 EUR und mehr	34			30	29	[36]	(41)	(40)	[100]	[61]	[61]	-	(30)	(28)	[100]	[65]	[65]	-
Betrag je Bezieher/in (EUR/M)	1373			1394	1392	[1405]	(1335)	(1330)	[1600]	[1862]	[1862]	-	(1206)	(1194)	[1600]	[1478]	[1478]	-

* Kantar - Public Division *

Schichtung des Arbeitslosengeldes I (ALG I) und ähnlicher Leistungen der Arbeitsagentur

PROZENT SENKRECHT

Teilgesamtheit: Frauen ab 60 Jahren (ohne Heimbewohner) - D e u t s c h l a n d

	+-- ALLE +--			+ V E R H E I R A T E T E +			+----- A L L E I N S T E H E N D E N A C H F A M I L I E N S T A N D -----+											
		+-----+-----+-----+			+-----+-----+-----+			+-----+-----+-----+			+-----+-----+-----+			+-----+-----+-----+				
			60-u.	65 u.		60-u.	65 u.		60-u.	65 u.		60-u.	65 u.		60-u.	65 u.		
	Alle	65 J.	älter	Alle	65 J.	älter	Alle	65 J.	älter	Alle	65 J.	älter	Alle	65 J.	älter	Alle	65 J.	älter
Basis hochger. (in Tsd.)	12534			6395	1687	4708	6139	900	5239	4141	284	3857	1362	413	949	636	203	433
Basis ungewichtet	15927			8602	1759	6843	7325	710	6615	4844	212	4632	1626	319	1307	855	179	676
ZY043 Arbeitslosengeld I u.ä. Leistungen der Arbeitsagentur																		
Bezieher: hochger. (in Tsd.)	58			24	24	-	34	29	5	12	11	1	13	10	3	8	7	1
(in %)	0			0	1	-	1	3	0	0	4	0	1	2	0	1	4	0
ungewichtet	62			35	35	-	27	21	6	8	7	1	12	8	4	7	6	1
1 - u. 25 EUR	-			-	-	-	-	-	-	-	-	-	-	-	-	-	-	-
25 - u. 50 EUR	-			-	-	-	-	-	-	-	-	-	-	-	-	-	-	-
50 - u. 100 EUR	-			-	-	-	-	-	-	-	-	-	-	-	-	-	-	-
100 - u. 200 EUR	-			-	-	-	-	-	-	-	-	-	-	-	-	-	-	-
200 - u. 300 EUR	6			2	2	-	(9)	(10)	-	[25]	[26]	-	-	-	-	-	-	-
300 - u. 400 EUR	6			6	6	-	(6)	(7)	-	[16]	[17]	-	-	-	-	-	-	-
400 - u. 500 EUR	6			11	11	-	(2)	-	[12]	[5]	-	[100]	-	-	-	-	-	-
500 - u. 600 EUR	8			17	17	-	(1)	(2)	-	[4]	[4]	-	-	-	-	-	-	-
600 - u. 700 EUR	7			8	8	-	(7)	(8)	-	-	-	-	(10)	[14]	-	[12]	[14]	-
700 - u. 800 EUR	6			14	14	-	-	-	-	-	-	-	-	-	-	-	-	-
800 - u. 900 EUR	13			12	12	-	(13)	(12)	[15]	[9]	[9]	-	(10)	[6]	[22]	[23]	[25]	-
900 - u. 1.000 EUR	12			-	-	-	(21)	(21)	[18]	[24]	[25]	-	(24)	[32]	-	[10]	-	[100]
1.000 - u. 1.100 EUR	17			14	14	-	(19)	(20)	[15]	-	-	-	(41)	[48]	[22]	[12]	[14]	-
1.100 - u. 1.200 EUR	2			5	5	-	-	-	-	-	-	-	-	-	-	-	-	-
1.200 - u. 1.300 EUR	6			11	11	-	(1)	-	[9]	-	-	-	(3)	-	[13]	-	-	-
1.300 - u. 1.400 EUR	8			-	-	-	(14)	(16)	-	[18]	[19]	-	-	-	-	[30]	[34]	-
1.400 - u. 1.500 EUR	-			-	-	-	-	-	-	-	-	-	-	-	-	-	-	-
1.500 - u. 1.750 EUR	-			-	-	-	-	-	-	-	-	-	-	-	-	-	-	-
1.750 - u. 2.000 EUR	2			-	-	-	(3)	(4)	-	-	-	-	-	-	-	[12]	[14]	-
2.000 - u. 2.500 EUR	-			-	-	-	-	-	-	-	-	-	-	-	-	-	-	-
2.500 - u. 5.000 EUR	3			-	-	-	(4)	-	[30]	-	-	-	(11)	-	[43]	-	-	-
5.000 EUR und mehr	-			-	-	-	-	-	-	-	-	-	-	-	-	-	-	-
S U M M E	100			100	100	-	100	100	100	100	100	100	100	100	100	100	100	100
1 - u. 250 EUR	-			-	-	-	-	-	-	-	-	-	-	-	-	-	-	-
250 - u. 500 EUR	17			19	19	-	(16)	(17)	[12]	[46]	[43]	[100]	-	-	-	-	-	-
500 - u. 750 EUR	20			36	36	-	(8)	(10)	-	[4]	[4]	-	(10)	[14]	-	[12]	[14]	-
750 - u. 1.000 EUR	25			15	15	-	(33)	(33)	[33]	[32]	[34]	-	(34)	[38]	[22]	[33]	[25]	[100]
1.000 - u. 1.500 EUR	33			30	30	-	(35)	(36)	[24]	[18]	[19]	-	(45)	[48]	[35]	[42]	[47]	-
1.500 EUR und mehr	4			-	-	-	(7)	(4)	[30]	-	-	-	(11)	-	[43]	[12]	[14]	-
Betrag je Bezieher/in (EUR/M)	898			762	762	-	(993)	(917)	[1445]	[696]	[707]	[485]	(1163)	[964]	[1748]	[1151]	[1177]	[926]

* Kantar - Public Division *

Schichtung des Arbeitslosengeldes I (ALG I) und ähnlicher Leistungen der Arbeitsagentur

Teilgesamtheit: Männer und Frauen ab 65 Jahren (ohne Heimbewohner) - D e u t s c h l a n d

	+-- alle ---+ +- LETZTE / HEUTIGE BERUFLICHE STELLUNG ("Alle" einschl. nie erwerbstätig und K.A. zur beruflichen Stellung) -----+														
	+----- M ä n n e r -----+							+----- F r a u e n -----+							
	Alle	Arbeiter	An- gestellte	Beamte/ Ber.-Sold	Selbst- ständige	Mit- helfende		Alle	Arbeiter	An- gestellte	Beamte/ Ber.-Sold	Selbst- ständige	Mit- helfende		
Basis hochger. (in Tsd.)	17726		7779	2650	3189	842	1016	13		9947	2651	5625	351	520	320
Basis ungewichtet	24628		11170	3866	4578	1277	1337	17		13458	3625	7752	533	635	379
ZY043 Arbeitslosengeld I u.ä. Leistungen der Arbeitsagentur															
Bezieher: hochger. (in Tsd.)	16		11	1	9	-	1	-		5	-	3	-	1	1
(in %)	0		0	0	0	-	0	-		0	-	0	-	0	0
ungewichtet	15		9	1	7	-	1	-		6	-	4	-	1	1
1 - u. 25 EUR	-		-	-	-	-	-	-		-	-	-	-	-	-
25 - u. 50 EUR	-		-	-	-	-	-	-		-	-	-	-	-	-
50 - u. 100 EUR	-		-	-	-	-	-	-		-	-	-	-	-	-
100 - u. 200 EUR	-		-	-	-	-	-	-		-	-	-	-	-	-
200 - u. 300 EUR	-		-	-	-	-	-	-		-	-	-	-	-	-
300 - u. 400 EUR	-		-	-	-	-	-	-		-	-	-	-	-	-
400 - u. 500 EUR	(4)		-	-	-	-	-	-		[12]	-	[23]	-	-	-
500 - u. 600 EUR	-		-	-	-	-	-	-		-	-	-	-	-	-
600 - u. 700 EUR	(8)		[11]	-	[14]	-	-	-		-	-	-	-	-	-
700 - u. 800 EUR	(8)		[12]	-	[15]	-	-	-		-	-	-	-	-	-
800 - u. 900 EUR	(5)		-	-	-	-	-	-		[15]	-	[28]	-	-	-
900 - u. 1.000 EUR	(5)		-	-	-	-	-	-		[18]	-	[33]	-	-	-
1.000 - u. 1.100 EUR	(14)		[13]	-	[16]	-	-	-		[15]	-	-	-	-	[100]
1.100 - u. 1.200 EUR	(8)		[11]	-	-	-	[100]	-		-	-	-	-	-	-
1.200 - u. 1.300 EUR	(9)		[8]	[100]	-	-	-	-		[9]	-	[17]	-	-	-
1.300 - u. 1.400 EUR	(3)		[4]	-	[5]	-	-	-		-	-	-	-	-	-
1.400 - u. 1.500 EUR	-		-	-	-	-	-	-		-	-	-	-	-	-
1.500 - u. 1.750 EUR	(4)		[6]	-	[8]	-	-	-		-	-	-	-	-	-
1.750 - u. 2.000 EUR	-		-	-	-	-	-	-		-	-	-	-	-	-
2.000 - u. 2.500 EUR	(23)		[34]	-	[42]	-	-	-		-	-	-	-	-	-
2.500 - u. 5.000 EUR	(9)		-	-	-	-	-	-		[30]	-	-	-	[100]	-
5.000 EUR und mehr	-		-	-	-	-	-	-		-	-	-	-	-	-
S U M M E	100		100	100	100	-	100	-		100	-	100	-	100	100
1 - u. 250 EUR	-		-	-	-	-	-	-		-	-	-	-	-	-
250 - u. 500 EUR	(4)		-	-	-	-	-	-		[12]	-	[23]	-	-	-
500 - u. 750 EUR	(8)		[11]	-	[14]	-	-	-		-	-	-	-	-	-
750 - u. 1.000 EUR	(18)		[12]	-	[15]	-	-	-		[33]	-	[60]	-	-	-
1.000 - u. 1.500 EUR	(33)		[37]	[100]	[22]	-	[100]	-		[24]	-	[17]	-	-	[100]
1.500 EUR und mehr	(37)		[40]	-	[49]	-	-	-		[30]	-	-	-	[100]	-
Betrag je Bezieher/in (EUR/M)	(1426)		[1417]	[1216]	[1478]	-	[1126]	-		[1445]	-	[869]	-	[2700]	[1031]

* Kantar - Public Division *

Schichtung des Arbeitslosengeldes I (ALG I) und ähnlicher Leistungen der Arbeitsagentur

Teilgesamtheit: Männer ab 60 Jahren (ohne Heimbewohner) - D e u t s c h l a n d

	M ä n n e r - T ä t i g k e i t s n i v e a u																
	Alle	Arbeiter				Angestellte				Beamte, Berufssol.		Selbstständige				Mit-	
	Männer	Ange- lernt	Fach- arbeiter	Meister/ Polier	Ange- lernt	Einf. Fachkr.	Mittl. Fachkr.	Gehob. Fachkr.	Hochq./ leit.	Einf./ Mittl.D.	Gehob./ Höher.D.	Land- wirte	Hand- werker	Verkam. Freib.	Sonst. Freib.	Gewerbe/ treib.	hel- fende
Basis hochger. (in Tsd.)	10464	943	2393	377	115	482	1446	881	1285	357	754	155	274	207	173	521	16
Basis ungewichtet	13335	988	3247	549	121	601	1774	1147	1742	389	1063	190	352	238	192	617	19
ZY043 Arbeitslosengeld I u.ä. Leistungen der Arbeitsagentur																	
Bezieher: hochger. (in Tsd.)	100	19	33	7	5	2	10	4	15	-	-	0	-	-	-	5	-
(in %)	1	2	1	2	4	0	1	1	1	-	-	0	-	-	-	1	-
ungewichtet	77	13	27	6	4	2	9	4	8	-	-	1	-	-	-	3	-
1 - u. 25 EUR	-	-	-	-	-	-	-	-	-	-	-	-	-	-	-	-	-
25 - u. 50 EUR	-	-	-	-	-	-	-	-	-	-	-	-	-	-	-	-	-
50 - u. 100 EUR	-	-	-	-	-	-	-	-	-	-	-	-	-	-	-	-	-
100 - u. 200 EUR	1	-	-	-	-	-	-	[16]	-	-	-	-	-	-	-	-	-
200 - u. 300 EUR	-	-	-	-	-	-	-	-	-	-	-	-	-	-	-	-	-
300 - u. 400 EUR	0	-	-	-	-	-	-	-	-	-	-	[100]	-	-	-	-	-
400 - u. 500 EUR	2	(9)	-	-	-	-	-	-	-	-	-	-	-	-	-	-	-
500 - u. 600 EUR	4	(6)	(7)	-	-	-	-	-	-	-	-	-	-	-	-	-	-
600 - u. 700 EUR	7	-	(6)	-	[27]	-	-	-	-	-	-	-	-	-	-	[74]	-
700 - u. 800 EUR	3	-	(2)	-	[28]	-	[6]	-	-	-	-	-	-	-	-	-	-
800 - u. 900 EUR	9	(18)	(18)	-	-	-	-	-	-	-	-	-	-	-	-	-	-
900 - u. 1.000 EUR	5	(9)	(8)	-	-	-	[6]	-	-	-	-	-	-	-	-	-	-
1.000 - u. 1.100 EUR	10	-	(21)	-	[44]	[34]	-	-	-	-	-	-	-	-	-	-	-
1.100 - u. 1.200 EUR	1	-	-	-	-	-	-	-	-	-	-	-	-	-	-	[26]	-
1.200 - u. 1.300 EUR	8	(8)	(16)	[7]	-	-	[7]	-	-	-	-	-	-	-	-	-	-
1.300 - u. 1.400 EUR	7	(19)	(2)	-	-	[66]	[16]	[10]	-	-	-	-	-	-	-	-	-
1.400 - u. 1.500 EUR	10	(16)	(10)	[26]	-	-	-	-	[11]	-	-	-	-	-	-	-	-
1.500 - u. 1.750 EUR	5	(9)	-	[38]	-	-	[7]	-	-	-	-	-	-	-	-	-	-
1.750 - u. 2.000 EUR	11	(7)	(5)	-	-	-	[19]	[37]	[28]	-	-	-	-	-	-	-	-
2.000 - u. 2.500 EUR	17	-	(5)	[30]	-	-	[39]	-	[61]	-	-	-	-	-	-	-	-
2.500 - u. 5.000 EUR	2	-	-	-	-	-	-	[36]	-	-	-	-	-	-	-	-	-
5.000 EUR und mehr	-	-	-	-	-	-	-	-	-	-	-	-	-	-	-	-	-
S U M M E	100	100	100	100	100	100	100	100	100	-	-	100	-	-	-	100	-
1 - u. 250 EUR	1	-	-	-	-	-	-	[16]	-	-	-	-	-	-	-	-	-
250 - u. 500 EUR	2	(9)	-	-	-	-	-	-	-	-	-	[100]	-	-	-	-	-
500 - u. 750 EUR	11	(6)	(15)	-	[27]	-	-	-	-	-	-	-	-	-	-	[74]	-
750 - u. 1.000 EUR	16	(26)	(26)	-	[28]	-	[12]	-	-	-	-	-	-	-	-	-	-
1.000 - u. 1.500 EUR	36	(42)	(49)	[33]	[44]	[100]	[23]	[10]	[11]	-	-	-	-	-	-	[26]	-
1.500 EUR und mehr	34	(16)	(10)	[67]	-	-	[65]	[73]	[89]	-	-	-	-	-	-	-	-
Betrag je Bezieher/in (EUR/M)	1373	(1147)	(1120)	[1814]	[851]	[1204]	[1748]	[1963]	[1991]	-	-	[370]	-	-	-	[760]	-

* Kantar - Public Division *

Schichtung des Arbeitslosengeldes I (ALG I) und ähnlicher Leistungen der Arbeitsagentur

PROZENT SENKRECHT

Teilgesamtheit: Frauen ab 60 Jahren (ohne Heimbewohner) - D e u t s c h l a n d

		Frauen - Tätigkeitsniveau																
		Alle Arbeiter				Angestellte				Beamte, Berufssol.			Selbstständige				Mit-	
		Frauen															hel-	
		Ange-	Fach-	Meister	Ange-	Einf.	Mittl.	Gehob.	Hochq./	Einf./	Gehob./	Land-	Hand-	Verkam.	Sonst.	Gewerbe		
		lernt	arbeiter	Polier	lernt	Fachkr.	Fachkr.	Fachkr.	leit.	Mittl.D.	Höher.D.	Wirte	werker	Freib.	Freib.	treib.	fende	
Basis hochger. (in Tsd.)		12534	1904	1338	30	612	2427	3067	734	352	80	410	69	50	97	133	338	344
Basis ungewichtet		15927	2217	1979	53	682	2989	4050	1000	523	92	558	78	64	116	140	398	404
ZY043 Arbeitslosengeld I u.ä. Leistungen der Arbeitsagentur																		
Bezieher: hochger. (in Tsd.)		58	4	6	-	10	10	17	4	3	-	-	-	-	1	2	1	1
(in %)		0	0	0	-	2	0	1	1	1	-	-	-	-	0	1	0	0
ungewichtet		62	5	10	-	6	12	18	4	3	-	-	-	-	1	2	1	1
1 - u. 25 EUR		-	-	-	-	-	-	-	-	-	-	-	-	-	-	-	-	-
25 - u. 50 EUR		-	-	-	-	-	-	-	-	-	-	-	-	-	-	-	-	-
50 - u. 100 EUR		-	-	-	-	-	-	-	-	-	-	-	-	-	-	-	-	-
100 - u. 200 EUR		-	-	-	-	-	-	-	-	-	-	-	-	-	-	-	-	-
200 - u. 300 EUR		6	-	(6)	-	[29]	-	-	-	-	-	-	-	-	-	-	-	-
300 - u. 400 EUR		6	[13]	-	-	[19]	(5)	(2)	-	-	-	-	-	-	-	-	-	-
400 - u. 500 EUR		6	[12]	(11)	-	-	(4)	(10)	-	-	-	-	-	-	-	-	-	-
500 - u. 600 EUR		8	[5]	(27)	-	-	(15)	(6)	-	-	-	-	-	-	-	-	-	-
600 - u. 700 EUR		7	-	(6)	-	[7]	(14)	(10)	-	-	-	-	-	-	-	-	-	-
700 - u. 800 EUR		6	-	-	-	[14]	-	(12)	-	-	-	-	-	-	-	-	-	-
800 - u. 900 EUR		13	[45]	-	-	-	(15)	(6)	[19]	[30]	-	-	-	-	[100]	[27]	-	-
900 - u. 1.000 EUR		12	-	-	-	[31]	(17)	(12)	-	-	-	-	-	-	-	-	-	-
1.000 - u. 1.100 EUR		17	[25]	(49)	-	-	(10)	(12)	[27]	[35]	-	-	-	-	-	-	-	[100]
1.100 - u. 1.200 EUR		2	-	-	-	-	-	(7)	-	-	-	-	-	-	-	-	-	-
1.200 - u. 1.300 EUR		6	-	-	-	-	-	(10)	[40]	-	-	-	-	-	-	-	-	-
1.300 - u. 1.400 EUR		8	-	-	-	-	(19)	(13)	[15]	-	-	-	-	-	-	-	-	-
1.400 - u. 1.500 EUR		-	-	-	-	-	-	-	-	-	-	-	-	-	-	-	-	-
1.500 - u. 1.750 EUR		-	-	-	-	-	-	-	-	-	-	-	-	-	-	-	-	-
1.750 - u. 2.000 EUR		2	-	-	-	-	-	-	-	[35]	-	-	-	-	-	-	-	-
2.000 - u. 2.500 EUR		-	-	-	-	-	-	-	-	-	-	-	-	-	-	-	-	-
2.500 - u. 5.000 EUR		3	-	-	-	-	-	-	-	-	-	-	-	-	-	-	[73]	-
5.000 EUR und mehr		-	-	-	-	-	-	-	-	-	-	-	-	-	-	-	-	-
S U M M E		100	100	100	-	100	100	100	100	100	-	-	-	-	100	100	100	100
1 - u. 250 EUR		-	-	-	-	-	-	-	-	-	-	-	-	-	-	-	-	-
250 - u. 500 EUR		17	[25]	(17)	-	[48]	(9)	(13)	-	-	-	-	-	-	-	-	-	-
500 - u. 750 EUR		20	[5]	(33)	-	[21]	(30)	(25)	-	-	-	-	-	-	-	-	-	-
750 - u. 1.000 EUR		25	[45]	-	-	[31]	(32)	(22)	[19]	[30]	-	-	-	-	[100]	[27]	-	-
1.000 - u. 1.500 EUR		33	[25]	(49)	-	-	(29)	(41)	[81]	[35]	-	-	-	-	-	-	-	[100]
1.500 EUR und mehr		4	-	-	-	-	-	-	-	[35]	-	-	-	-	-	-	[73]	-
Betrag je Bezieher/in (EUR/M)		898	[799]	(781)	-	[582]	(871)	(898)	[1133]	[1263]	-	-	-	-	-	[866]	[2181]	[1031]

* Kantar - Public Division *

Schichtung des Krankengeldes von der Krankenkasse

Teilgesamtheit: Männer und Frauen ab 60 Jahren (ohne Heimbewohner) - Deutschland

	+-- ALLE --+	+----- M ä n n e r -----+						+----- F r a u e n -----+					
		Alle	60-u. 65 J.	65-u. 75 J.	75-u. 85 J.	85 u. älter	65 u. älter	Alle	60-u. 65 J.	65-u. 75 J.	75-u. 85 J.	85 u. älter	65 u. älter
Basis hochger. (in Tsd.)	22998	10464	2685	3957	3090	732	7779	12534	2587	4394	4040	1513	9947
Basis ungewichtet	29262	13335	2165	4720	5476	974	11170	15927	2469	5213	6324	1921	13458
ZY045 Krankengeld													
Bezieher: hochger. (in Tsd.)	68	36	32	3	-	-	3	32	31	1	-	-	1
(in %)	0	0	1	0	-	-	0	0	1	0	-	-	0
ungewichtet	75	36	32	4	-	-	4	39	38	1	-	-	1
1 - u. 25 EUR	-	-	-	-	-	-	-	-	-	-	-	-	-
25 - u. 50 EUR	-	-	-	-	-	-	-	-	-	-	-	-	-
50 - u. 100 EUR	-	-	-	-	-	-	-	-	-	-	-	-	-
100 - u. 200 EUR	1	-	-	-	-	-	-	2	2	-	-	-	-
200 - u. 300 EUR	4	1	-	[11]	-	-	[11]	7	7	-	-	-	-
300 - u. 400 EUR	2	2	2	-	-	-	-	3	3	-	-	-	-
400 - u. 500 EUR	1	2	2	-	-	-	-	1	1	-	-	-	-
500 - u. 600 EUR	4	-	-	-	-	-	-	8	8	-	-	-	-
600 - u. 700 EUR	8	-	-	-	-	-	-	17	17	-	-	-	-
700 - u. 800 EUR	5	6	6	-	-	-	-	3	3	-	-	-	-
800 - u. 900 EUR	7	7	6	[18]	-	-	[18]	8	8	-	-	-	-
900 - u. 1.000 EUR	9	11	12	-	-	-	-	8	8	-	-	-	-
1.000 - u. 1.100 EUR	7	7	4	[32]	-	-	[32]	8	8	-	-	-	-
1.100 - u. 1.200 EUR	7	8	9	-	-	-	-	6	3	[100]	-	-	[100]
1.200 - u. 1.300 EUR	9	8	8	-	-	-	-	10	10	-	-	-	-
1.300 - u. 1.400 EUR	8	14	15	-	-	-	-	1	1	-	-	-	-
1.400 - u. 1.500 EUR	6	9	10	-	-	-	-	1	1	-	-	-	-
1.500 - u. 1.750 EUR	10	10	7	[39]	-	-	[39]	10	10	-	-	-	-
1.750 - u. 2.000 EUR	4	4	4	-	-	-	-	4	4	-	-	-	-
2.000 - u. 2.500 EUR	9	13	15	-	-	-	-	5	5	-	-	-	-
2.500 - u. 5.000 EUR	-	-	-	-	-	-	-	-	-	-	-	-	-
5.000 EUR und mehr	-	-	-	-	-	-	-	-	-	-	-	-	-
S U M M E	100	100	100	100	-	-	100	100	100	100	-	-	100
1 - u. 250 EUR	1	-	-	-	-	-	-	2	2	-	-	-	-
250 - u. 500 EUR	7	4	3	[11]	-	-	[11]	11	11	-	-	-	-
500 - u. 750 EUR	15	4	5	-	-	-	-	28	28	-	-	-	-
750 - u. 1.000 EUR	17	19	19	[18]	-	-	[18]	15	16	-	-	-	-
1.000 - u. 1.500 EUR	36	45	47	[32]	-	-	[32]	26	23	[100]	-	-	[100]
1.500 EUR und mehr	23	27	26	[39]	-	-	[39]	19	19	-	-	-	-
Betrag je Bezieher/in (EUR/M)	1127	1269	1282	[1141]	-	-	[1141]	967	963	[1100]	-	-	[1100]

Schichtung des Krankengeldes von der Krankenkasse

PROZENT SENKRECHT

Teilgesamtheit: Männer ab 60 Jahren (ohne Heimbewohner) - D e u t s c h l a n d

	+-- ALLE +--			+ V E R H E I R A T E T E +			+----- A L L E I N S T E H E N D E N A C H F A M I L I E N S T A N D -----+											
		+-----+-----+-----+			+-----+-----+-----+			+-----+-----+-----+			+-----+-----+-----+			+-----+-----+-----+				
			Alle	60-u. 65 J.	65 u. älter	Alle	60-u. 65 J.	65 u. älter	Alle	60-u. 65 J.	65 u. älter	Alle	60-u. 65 J.	65 u. älter	Alle	60-u. 65 J.	65 u. älter	
Basis hochger. (in Tsd.)	10464	7554	1878	5676	2910	807	2103	998	71	927	1197	431	766	716	306	410		
Basis ungewichtet	13335	9605	1546	8059	3730	619	3111	1602	61	1541	1359	355	1004	769	203	566		
ZY045 Krankengeld																		
Bezieher: hochger. (in Tsd.)	36	24	22	2	12	11	1	1	1	-	4	4	-	7	6	1		
(in %)	0	0	1	0	0	1	0	0	1	-	0	1	-	1	2	0		
ungewichtet	36	24	22	2	12	10	2	2	2	-	4	4	-	6	4	2		
1 - u. 25 EUR	-	-	-	-	-	-	-	-	-	-	-	-	-	-	-	-		
25 - u. 50 EUR	-	-	-	-	-	-	-	-	-	-	-	-	-	-	-	-		
50 - u. 100 EUR	-	-	-	-	-	-	-	-	-	-	-	-	-	-	-	-		
100 - u. 200 EUR	-	-	-	-	-	-	-	-	-	-	-	-	-	-	-	-		
200 - u. 300 EUR	1	-	-	-	(3)	-	[37]	-	-	-	-	-	-	[5]	-	[37]		
300 - u. 400 EUR	2	(2)	(3)	-	-	-	-	-	-	-	-	-	-	-	-	-		
400 - u. 500 EUR	2	(2)	(3)	-	-	-	-	-	-	-	-	-	-	-	-	-		
500 - u. 600 EUR	-	-	-	-	-	-	-	-	-	-	-	-	-	-	-	-		
600 - u. 700 EUR	-	-	-	-	-	-	-	-	-	-	-	-	-	-	-	-		
700 - u. 800 EUR	6	(2)	(3)	-	(13)	(14)	-	-	-	-	[40]	[40]	-	-	-	-		
800 - u. 900 EUR	7	(6)	(7)	-	(9)	(4)	[63]	[50]	[50]	-	-	-	-	[8]	-	[63]		
900 - u. 1.000 EUR	11	(8)	(9)	-	(15)	(16)	-	-	-	-	[14]	[14]	-	[17]	[20]	-		
1.000 - u. 1.100 EUR	7	(4)	-	[45]	(12)	(13)	-	[50]	[50]	-	[25]	[25]	-	-	-	-		
1.100 - u. 1.200 EUR	8	(4)	(5)	-	(16)	(18)	-	-	-	-	-	-	-	[27]	[31]	-		
1.200 - u. 1.300 EUR	8	(3)	(3)	-	(18)	(20)	-	-	-	-	-	-	-	[30]	[35]	-		
1.300 - u. 1.400 EUR	14	(17)	(18)	-	(8)	(9)	-	-	-	-	-	-	-	[13]	[15]	-		
1.400 - u. 1.500 EUR	9	(14)	(15)	-	-	-	-	-	-	-	-	-	-	-	-	-		
1.500 - u. 1.750 EUR	10	(15)	(10)	[55]	-	-	-	-	-	-	-	-	-	-	-	-		
1.750 - u. 2.000 EUR	4	(2)	(3)	-	(7)	(7)	-	-	-	-	[21]	[21]	-	-	-	-		
2.000 - u. 2.500 EUR	13	(20)	(22)	-	-	-	-	-	-	-	-	-	-	-	-	-		
2.500 - u. 5.000 EUR	-	-	-	-	-	-	-	-	-	-	-	-	-	-	-	-		
5.000 EUR und mehr	-	-	-	-	-	-	-	-	-	-	-	-	-	-	-	-		
S U M M E	100	100	100	100	100	100	100	100	100	-	100	100	-	100	100	100		
1 - u. 250 EUR	-	-	-	-	-	-	-	-	-	-	-	-	-	-	-	-		
250 - u. 500 EUR	4	(5)	(5)	-	(3)	-	[37]	-	-	-	-	-	-	[5]	-	[37]		
500 - u. 750 EUR	4	-	-	-	(13)	(14)	-	-	-	-	[40]	[40]	-	-	-	-		
750 - u. 1.000 EUR	19	(17)	(19)	-	(24)	(20)	[63]	[50]	[50]	-	[14]	[14]	-	[25]	[20]	[63]		
1.000 - u. 1.500 EUR	45	(41)	(41)	[45]	(54)	(59)	-	[50]	[50]	-	[25]	[25]	-	[70]	[80]	-		
1.500 EUR und mehr	27	(37)	(35)	[55]	(7)	(7)	-	-	-	-	[21]	[21]	-	-	-	-		
Betrag je Bezieher/in (EUR/M)	1269	(1374)	(1375)	[1361]	(1055)	(1095)	[600]	[939]	[939]	-	[1072]	[1072]	-	[1059]	[1129]	[600]		

* Kantar - Public Division *

Schichtung des Krankengeldes von der Krankenkasse

PROZENT SENKRECHT

Teilgesamtheit: Frauen ab 60 Jahren (ohne Heimbewohner) - D e u t s c h l a n d

	+-- ALLE +--			+ V E R H E I R A T E T E +			+----- A L L E I N S T E H E N D E N A C H F A M I L I E N S T A N D -----+									
		+-----+-----+-----+			+-----+-----+-----+			+-----+-----+-----+			+-----+-----+-----+			+-----+-----+-----+		
			Alle	60-u. 65 J.	65 u. älter	Alle	60-u. 65 J.	65 u. älter	Alle	60-u. 65 J.	65 u. älter	Alle	60-u. 65 J.	65 u. älter	Alle	60-u. 65 J.
Basis hochger. (in Tsd.)	12534	6395	1687	4708	6139	900	5239	4141	284	3857	1362	413	949	636	203	433
Basis ungewichtet	15927	8602	1759	6843	7325	710	6615	4844	212	4632	1626	319	1307	855	179	676
ZY045 Krankengeld																
Bezieher: hochger. (in Tsd.)	32	19	18	1	13	13	-	3	3	-	10	10	-	1	1	-
(in %)	0	0	1	0	0	1	-	0	1	-	1	2	-	0	0	-
ungewichtet	39	26	25	1	13	13	-	3	3	-	9	9	-	1	1	-
1 - u. 25 EUR	-	-	-	-	-	-	-	-	-	-	-	-	-	-	-	-
25 - u. 50 EUR	-	-	-	-	-	-	-	-	-	-	-	-	-	-	-	-
50 - u. 100 EUR	-	-	-	-	-	-	-	-	-	-	-	-	-	-	-	-
100 - u. 200 EUR	2	(3)	(3)	-	-	-	-	-	-	-	-	-	-	-	-	-
200 - u. 300 EUR	7	(11)	(12)	-	-	-	-	-	-	-	-	-	-	-	-	-
300 - u. 400 EUR	3	(5)	(5)	-	-	-	-	-	-	-	-	-	-	-	-	-
400 - u. 500 EUR	1	(2)	(2)	-	-	-	-	-	-	-	-	-	-	-	-	-
500 - u. 600 EUR	8	(4)	(4)	-	(12)	(12)	-	-	-	-	[16]	[16]	-	-	-	-
600 - u. 700 EUR	17	(10)	(11)	-	(26)	(26)	-	[65]	[65]	-	[18]	[18]	-	-	-	-
700 - u. 800 EUR	3	(2)	(2)	-	(5)	(5)	-	-	-	-	[6]	[6]	-	-	-	-
800 - u. 900 EUR	8	(13)	(14)	-	-	-	-	-	-	-	-	-	-	-	-	-
900 - u. 1.000 EUR	8	(3)	(3)	-	(14)	(14)	-	-	-	-	[19]	[19]	-	-	-	-
1.000 - u. 1.100 EUR	8	(9)	(10)	-	(5)	(5)	-	-	-	-	[6]	[6]	-	-	-	-
1.100 - u. 1.200 EUR	6	(10)	(5)	[100]	-	-	-	-	-	-	-	-	-	-	-	-
1.200 - u. 1.300 EUR	10	(3)	(3)	-	(20)	(20)	-	-	-	-	[21]	[21]	-	[100]	[100]	-
1.300 - u. 1.400 EUR	1	-	-	-	(4)	(4)	-	[17]	[17]	-	-	-	-	-	-	-
1.400 - u. 1.500 EUR	1	-	-	-	(4)	(4)	-	[17]	[17]	-	-	-	-	-	-	-
1.500 - u. 1.750 EUR	10	(17)	(18)	-	-	-	-	-	-	-	-	-	-	-	-	-
1.750 - u. 2.000 EUR	4	(3)	(3)	-	(5)	(5)	-	-	-	-	[6]	[6]	-	-	-	-
2.000 - u. 2.500 EUR	5	(5)	(5)	-	(5)	(5)	-	-	-	-	[7]	[7]	-	-	-	-
2.500 - u. 5.000 EUR	-	-	-	-	-	-	-	-	-	-	-	-	-	-	-	-
5.000 EUR und mehr	-	-	-	-	-	-	-	-	-	-	-	-	-	-	-	-
S U M M E	100	100	100	100	100	100	-	100	100	-	100	100	-	100	100	-
1 - u. 250 EUR	2	(3)	(3)	-	-	-	-	-	-	-	-	-	-	-	-	-
250 - u. 500 EUR	11	(18)	(19)	-	-	-	-	-	-	-	-	-	-	-	-	-
500 - u. 750 EUR	28	(17)	(18)	-	(44)	(44)	-	[65]	[65]	-	[40]	[40]	-	-	-	-
750 - u. 1.000 EUR	15	(16)	(17)	-	(14)	(14)	-	-	-	-	[19]	[19]	-	-	-	-
1.000 - u. 1.500 EUR	26	(22)	(17)	[100]	(32)	(32)	-	[35]	[35]	-	[28]	[28]	-	[100]	[100]	-
1.500 EUR und mehr	19	(25)	(26)	-	(10)	(10)	-	-	-	-	[13]	[13]	-	-	-	-
Betrag je Bezieher/in (EUR/M)	967	(942)	(933)	[1100]	(1005)	(1005)	-	[915]	[915]	-	[1018]	[1018]	-	[1200]	[1200]	-

* Kantar - Public Division *

Schichtung des Krankengeldes von der Krankenkasse

PROZENT SENKRECHT

Teilgesamtheit: Männer und Frauen ab 65 Jahren (ohne Heimbewohner) - D e u t s c h l a n d

	+-- alle +--+													
	+-- LETZTE / HEUTIGE BERUFLICHE STELLUNG ("Alle" einschl. nie erwerbstätig und K.A. zur beruflichen Stellung) +-----+													
	+-----+ M ä n n e r +-----+							+-----+ F r a u e n +-----+						
	Alle	Arbeiter	An- gestellte	Beamte/ Ber.-Sold	Selbst- ständige	Mit- helfende		Alle	Arbeiter	An- gestellte	Beamte/ Ber.-Sold	Selbst- ständige	Mit- helfende	
Basis hochger. (in Tsd.)	17726	7779	2650	3189	842	1016	13	9947	2651	5625	351	520	320	
Basis ungewichtet	24628	11170	3866	4578	1277	1337	17	13458	3625	7752	533	635	379	
ZY045 Krankengeld														
Bezieher: hochger. (in Tsd.)	4	3	2	2	-	-	-	1	1	-	-	-	-	-
(in %)	0	0	0	0	-	-	-	0	0	-	-	-	-	-
ungewichtet	5	4	2	2	-	-	-	1	1	-	-	-	-	-
1 - u. 25 EUR	-	-	-	-	-	-	-	-	-	-	-	-	-	-
25 - u. 50 EUR	-	-	-	-	-	-	-	-	-	-	-	-	-	-
50 - u. 100 EUR	-	-	-	-	-	-	-	-	-	-	-	-	-	-
100 - u. 200 EUR	-	-	-	-	-	-	-	-	-	-	-	-	-	-
200 - u. 300 EUR	[8]	[11]	-	[21]	-	-	-	-	-	-	-	-	-	-
300 - u. 400 EUR	-	-	-	-	-	-	-	-	-	-	-	-	-	-
400 - u. 500 EUR	-	-	-	-	-	-	-	-	-	-	-	-	-	-
500 - u. 600 EUR	-	-	-	-	-	-	-	-	-	-	-	-	-	-
600 - u. 700 EUR	-	-	-	-	-	-	-	-	-	-	-	-	-	-
700 - u. 800 EUR	-	-	-	-	-	-	-	-	-	-	-	-	-	-
800 - u. 900 EUR	[14]	[18]	[37]	-	-	-	-	-	-	-	-	-	-	-
900 - u. 1.000 EUR	-	-	-	-	-	-	-	-	-	-	-	-	-	-
1.000 - u. 1.100 EUR	[24]	[32]	[63]	-	-	-	-	-	-	-	-	-	-	-
1.100 - u. 1.200 EUR	[25]	-	-	-	-	-	-	[100]	[100]	-	-	-	-	-
1.200 - u. 1.300 EUR	-	-	-	-	-	-	-	-	-	-	-	-	-	-
1.300 - u. 1.400 EUR	-	-	-	-	-	-	-	-	-	-	-	-	-	-
1.400 - u. 1.500 EUR	-	-	-	-	-	-	-	-	-	-	-	-	-	-
1.500 - u. 1.750 EUR	[30]	[39]	-	[79]	-	-	-	-	-	-	-	-	-	-
1.750 - u. 2.000 EUR	-	-	-	-	-	-	-	-	-	-	-	-	-	-
2.000 - u. 2.500 EUR	-	-	-	-	-	-	-	-	-	-	-	-	-	-
2.500 - u. 5.000 EUR	-	-	-	-	-	-	-	-	-	-	-	-	-	-
5.000 EUR und mehr	-	-	-	-	-	-	-	-	-	-	-	-	-	-
S U M M E	100	100	100	100	-	-	-	100	100	-	-	-	-	-
1 - u. 250 EUR	-	-	-	-	-	-	-	-	-	-	-	-	-	-
250 - u. 500 EUR	[8]	[11]	-	[21]	-	-	-	-	-	-	-	-	-	-
500 - u. 750 EUR	-	-	-	-	-	-	-	-	-	-	-	-	-	-
750 - u. 1.000 EUR	[14]	[18]	[37]	-	-	-	-	-	-	-	-	-	-	-
1.000 - u. 1.500 EUR	[48]	[32]	[63]	-	-	-	-	[100]	[100]	-	-	-	-	-
1.500 EUR und mehr	[30]	[39]	-	[79]	-	-	-	-	-	-	-	-	-	-
Betrag je Bezieher/in (EUR/M)	[1131]	[1141]	[927]	[1355]	-	-	-	[1100]	[1100]	-	-	-	-	-

* Kantar - Public Division *

Schichtung des Krankengeldes von der Krankenkasse

PROZENT SENKRECHT

Teilgesamtheit: Männer ab 60 Jahren (ohne Heimbewohner) - D e u t s c h l a n d

	M ä n n e r - T ä t i g k e i t s n i v e a u																
	Alle	Arbeiter			Angestellte				Beamte, Berufssol.		Selbstständige					Mit-	
	Männer	Ange- lernt	Fach- arbeiter	Meister/ Polier	Ange- lernt	Einf. Fachkr.	Mittl. Fachkr.	Gehob. Fachkr.	Hochq./ leit.	Einf./ Mittl.D.	Gehob./ Höher.D.	Land- wirte	Hand- werker	Verkam. Freib.	Sonst. Freib.	Gewerbe/ treib.	hel- fende
Basis hochger. (in Tsd.)	10464	943	2393	377	115	482	1446	881	1285	357	754	155	274	207	173	521	16
Basis ungewichtet	13335	988	3247	549	121	601	1774	1147	1742	389	1063	190	352	238	192	617	19
ZY045 Krankengeld																	
Bezieher: hochger. (in Tsd.)	36	7	14	4	1	2	5	-	-	-	-	-	1	-	3	-	-
(in %)	0	1	1	1	1	0	0	-	-	-	-	-	0	-	2	-	-
ungewichtet	36	8	15	4	1	1	4	-	-	-	-	-	1	-	2	-	-
1 - u. 25 EUR	-	-	-	-	-	-	-	-	-	-	-	-	-	-	-	-	-
25 - u. 50 EUR	-	-	-	-	-	-	-	-	-	-	-	-	-	-	-	-	-
50 - u. 100 EUR	-	-	-	-	-	-	-	-	-	-	-	-	-	-	-	-	-
100 - u. 200 EUR	-	-	-	-	-	-	-	-	-	-	-	-	-	-	-	-	-
200 - u. 300 EUR	1	-	-	-	-	-	[7]	-	-	-	-	-	-	-	-	-	-
300 - u. 400 EUR	2	-	-	-	-	-	-	-	-	-	-	-	[100]	-	-	-	-
400 - u. 500 EUR	2	-	(4)	-	-	-	-	-	-	-	-	-	-	-	-	-	-
500 - u. 600 EUR	-	-	-	-	-	-	-	-	-	-	-	-	-	-	-	-	-
600 - u. 700 EUR	-	-	-	-	-	-	-	-	-	-	-	-	-	-	-	-	-
700 - u. 800 EUR	6	-	(4)	-	-	-	[32]	-	-	-	-	-	-	-	-	-	-
800 - u. 900 EUR	7	[14]	-	[42]	-	-	-	-	-	-	-	-	-	-	-	-	-
900 - u. 1.000 EUR	11	[45]	(4)	-	-	-	-	-	-	-	-	-	-	-	-	-	-
1.000 - u. 1.100 EUR	7	[14]	(3)	[26]	-	-	-	-	-	-	-	-	-	-	-	-	-
1.100 - u. 1.200 EUR	8	[7]	(13)	[14]	-	-	-	-	-	-	-	-	-	-	-	-	-
1.200 - u. 1.300 EUR	8	-	-	[17]	-	-	-	-	-	-	-	-	-	-	[81]	-	-
1.300 - u. 1.400 EUR	14	[20]	(3)	-	[100]	-	[34]	-	-	-	-	-	-	-	[19]	-	-
1.400 - u. 1.500 EUR	9	-	(23)	-	-	-	-	-	-	-	-	-	-	-	-	-	-
1.500 - u. 1.750 EUR	10	-	(15)	-	-	-	[27]	-	-	-	-	-	-	-	-	-	-
1.750 - u. 2.000 EUR	4	-	(10)	-	-	-	-	-	-	-	-	-	-	-	-	-	-
2.000 - u. 2.500 EUR	13	-	(21)	-	-	[100]	-	-	-	-	-	-	-	-	-	-	-
2.500 - u. 5.000 EUR	-	-	-	-	-	-	-	-	-	-	-	-	-	-	-	-	-
5.000 EUR und mehr	-	-	-	-	-	-	-	-	-	-	-	-	-	-	-	-	-
S U M M E	100	100	100	100	100	100	100	-	-	-	-	-	100	-	100	-	-
1 - u. 250 EUR	-	-	-	-	-	-	-	-	-	-	-	-	-	-	-	-	-
250 - u. 500 EUR	4	-	(4)	-	-	-	[7]	-	-	-	-	-	[100]	-	-	-	-
500 - u. 750 EUR	4	-	-	-	-	-	[32]	-	-	-	-	-	-	-	-	-	-
750 - u. 1.000 EUR	19	[59]	(8)	[42]	-	-	-	-	-	-	-	-	-	-	-	-	-
1.000 - u. 1.500 EUR	45	[41]	(42)	[58]	[100]	-	[34]	-	-	-	-	-	-	-	[100]	-	-
1.500 EUR und mehr	27	-	(46)	-	-	[100]	[27]	-	-	-	-	-	-	-	-	-	-
Betrag je Bezieher/in (EUR/M)	1269	[1015]	(1461)	[990]	[1300]	[2000]	[1156]	-	-	-	-	-	[360]	-	[1223]	-	-

* Kantar - Public Division *

Schichtung des Krankengeldes von der Krankenkasse

PROZENT SENKRECHT

Teilgesamtheit: Frauen ab 60 Jahren (ohne Heimbewohner) - D e u t s c h l a n d

		Frauen - Tätigkeitsniveau																
		Alle Arbeiter				Angestellte				Beamte, Berufssol.			Selbstständige				Mit-	
Frauen		Ange-	Fach-	Meister	Ange-	Einf.	Mittl.	Gehob.	Hochq./	Einf./	Gehob./	Land-	Hand-	Verkam.	Sonst.	Gewerbe	hel-	
		lernt	arbeiter	Polier	lernt	Fachkr.	Fachkr.	Fachkr.	leit.	Mittl.D.	Höher.D.	wirte	werker	Freib.	Freib.	treib.	fende	
Basis hochger. (in Tsd.)		12534	1904	1338	30	612	2427	3067	734	352	80	410	69	50	97	133	338	344
Basis ungewichtet		15927	2217	1979	53	682	2989	4050	1000	523	92	558	78	64	116	140	398	404
ZY045 Krankengeld																		
Bezieher: hochger. (in Tsd.)		32	5	4	-	3	4	11	3	-	2	1	-	-	-	-	1	-
(in %)		0	0	0	-	0	0	0	0	-	2	0	-	-	-	-	0	-
ungewichtet		39	8	5	-	3	6	12	2	-	1	1	-	-	-	-	1	-
1 - u. 25 EUR		-	-	-	-	-	-	-	-	-	-	-	-	-	-	-	-	-
25 - u. 50 EUR		-	-	-	-	-	-	-	-	-	-	-	-	-	-	-	-	-
50 - u. 100 EUR		-	-	-	-	-	-	-	-	-	-	-	-	-	-	-	-	-
100 - u. 200 EUR		2	[11]	-	-	-	-	-	-	-	-	-	-	-	-	-	-	-
200 - u. 300 EUR		7	-	-	-	-	-	-	-	[100]	-	-	-	-	-	-	[100]	-
300 - u. 400 EUR		3	[17]	-	-	-	-	-	-	-	-	-	-	-	-	-	-	-
400 - u. 500 EUR		1	-	[10]	-	-	-	-	-	-	-	-	-	-	-	-	-	-
500 - u. 600 EUR		8	[16]	-	-	[61]	-	-	-	-	-	-	-	-	-	-	-	-
600 - u. 700 EUR		17	-	[40]	-	-	[9]	(30)	-	-	-	-	-	-	-	-	-	-
700 - u. 800 EUR		3	-	-	-	[24]	-	(4)	-	-	-	-	-	-	-	-	-	-
800 - u. 900 EUR		8	[10]	[26]	-	[15]	[14]	-	-	-	-	-	-	-	-	-	-	-
900 - u. 1.000 EUR		8	[23]	-	-	-	-	(12)	-	-	-	-	-	-	-	-	-	-
1.000 - u. 1.100 EUR		8	-	-	-	-	-	(22)	-	-	-	-	-	-	-	-	-	-
1.100 - u. 1.200 EUR		6	[21]	-	-	-	-	(7)	-	-	-	-	-	-	-	-	-	-
1.200 - u. 1.300 EUR		10	-	-	-	-	[28]	-	[75]	-	-	-	-	-	-	-	-	-
1.300 - u. 1.400 EUR		1	-	-	-	-	-	(4)	-	-	-	-	-	-	-	-	-	-
1.400 - u. 1.500 EUR		1	-	[11]	-	-	-	-	-	-	-	-	-	-	-	-	-	-
1.500 - u. 1.750 EUR		10	-	-	-	-	[33]	(18)	-	-	-	-	-	-	-	-	-	-
1.750 - u. 2.000 EUR		4	-	[13]	-	-	-	-	-	-	[100]	-	-	-	-	-	-	-
2.000 - u. 2.500 EUR		5	-	-	-	-	[15]	(3)	[25]	-	-	-	-	-	-	-	-	-
2.500 - u. 5.000 EUR		-	-	-	-	-	-	-	-	-	-	-	-	-	-	-	-	-
5.000 EUR und mehr		-	-	-	-	-	-	-	-	-	-	-	-	-	-	-	-	-
S U M M E		100	100	100	-	100	100	100	100	-	100	100	-	-	-	-	100	-
1 - u. 250 EUR		2	[11]	-	-	-	-	-	-	-	-	-	-	-	-	-	-	-
250 - u. 500 EUR		11	[17]	[10]	-	-	-	-	-	[100]	-	-	-	-	-	-	[100]	-
500 - u. 750 EUR		28	[16]	[40]	-	[85]	[9]	(34)	-	-	-	-	-	-	-	-	-	-
750 - u. 1.000 EUR		15	[33]	[26]	-	[15]	[14]	(12)	-	-	-	-	-	-	-	-	-	-
1.000 - u. 1.500 EUR		26	[21]	[11]	-	-	[28]	(33)	[75]	-	-	-	-	-	-	-	-	-
1.500 EUR und mehr		19	-	[13]	-	-	[49]	(21)	[25]	-	-	[100]	-	-	-	-	-	-
Betrag je Bezieher/in (EUR/M)		967	[702]	[898]	-	[618]	[1352]	(1032)	[1468]	-	[258]	[1900]	-	-	-	-	[250]	-

* Kantar - Public Division *

Schichtung des Entgelts der Pflegeversicherung der Pflegeperson

PROZENT SENKRECHT

Teilgesamtheit: Männer und Frauen ab 60 Jahren (ohne Heimbewohner) - D e u t s c h l a n d

	+-- ALLE --+	+----- M ä n n e r -----+						+----- F r a u e n -----+					
		Alle	60-u. 65 J.	65-u. 75 J.	75-u. 85 J.	85 u. älter	65 u. älter	Alle	60-u. 65 J.	65-u. 75 J.	75-u. 85 J.	85 u. älter	65 u. älter
Basis hochger. (in Tsd.)	22998	10464	2685	3957	3090	732	7779	12534	2587	4394	4040	1513	9947
Basis ungewichtet	29262	13335	2165	4720	5476	974	11170	15927	2469	5213	6324	1921	13458
ZY046 Entgelt der Pflegevers.													
Bezieher: hochger. (in Tsd.)	234	76	17	26	29	4	59	158	48	70	38	2	110
(in %)	1	1	1	1	1	1	1	1	2	2	1	0	1
ungewichtet	302	104	12	33	52	7	92	198	42	85	68	3	156
1 - u. 25 EUR	-	-	-	-	-	-	-	-	-	-	-	-	-
25 - u. 50 EUR	-	-	-	-	-	-	-	-	-	-	-	-	-
50 - u. 100 EUR	0	-	-	-	-	-	-	0	1	-	-	-	-
100 - u. 200 EUR	5	5	(4)	9	3	-	5	4	3	6	4	-	5
200 - u. 300 EUR	7	6	(4)	10	3	-	6	8	1	10	15	-	11
300 - u. 400 EUR	40	43	(30)	32	58	[55]	47	39	39	38	42	[24]	39
400 - u. 500 EUR	6	1	-	-	4	-	2	9	16	4	8	-	5
500 - u. 600 EUR	24	31	(38)	31	23	[45]	28	21	20	23	19	[24]	21
600 - u. 700 EUR	1	1	-	-	2	-	1	1	-	-	3	-	1
700 - u. 800 EUR	11	6	-	13	4	-	8	14	21	14	4	-	10
800 - u. 900 EUR	1	-	-	-	-	-	-	1	-	3	-	-	2
900 - u. 1.000 EUR	5	8	(23)	4	3	-	3	3	-	3	5	[52]	5
1.000 - u. 1.100 EUR	-	-	-	-	-	-	-	-	-	-	-	-	-
1.100 - u. 1.200 EUR	-	-	-	-	-	-	-	-	-	-	-	-	-
1.200 - u. 1.300 EUR	-	-	-	-	-	-	-	-	-	-	-	-	-
1.300 - u. 1.400 EUR	-	-	-	-	-	-	-	-	-	-	-	-	-
1.400 - u. 1.500 EUR	-	-	-	-	-	-	-	-	-	-	-	-	-
1.500 - u. 1.750 EUR	-	-	-	-	-	-	-	-	-	-	-	-	-
1.750 - u. 2.000 EUR	-	-	-	-	-	-	-	-	-	-	-	-	-
2.000 - u. 2.500 EUR	-	-	-	-	-	-	-	-	-	-	-	-	-
2.500 - u. 5.000 EUR	-	-	-	-	-	-	-	-	-	-	-	-	-
5.000 EUR und mehr	-	-	-	-	-	-	-	-	-	-	-	-	-
S U M M E	100	100	100	100	100	100	100	100	100	100	100	100	100
1 - u. 250 EUR	10	10	(8)	17	5	-	10	10	4	13	15	-	13
250 - u. 500 EUR	49	45	(30)	35	62	[55]	50	50	56	44	55	[24]	47
500 - u. 750 EUR	35	36	(38)	41	29	[45]	35	35	40	37	26	[24]	33
750 - u. 1.000 EUR	6	9	(23)	7	3	-	5	4	-	6	5	[52]	6
1.000 - u. 1.500 EUR	-	-	-	-	-	-	-	-	-	-	-	-	-
1.500 EUR und mehr	-	-	-	-	-	-	-	-	-	-	-	-	-
Betrag je Bezieher/in (EUR/M)	441	444	(521)	436	411	[419]	422	439	450	445	400	[676]	435

* Kantar - Public Division *

Schichtung des Entgelts der Pflegeversicherung der Pflegeperson

PROZENT SENKRECHT

Teilgesamtheit: Männer ab 60 Jahren (ohne Heimbewohner) - D e u t s c h l a n d

	+-- ALLE +--			+ V E R H E I R A T E T E +			+----- A L L E I N S T E H E N D E N A C H F A M I L I E N S T A N D -----+											
		+-----+-----+-----+			+-----+-----+-----+			+-----+-----+-----+			+-----+-----+-----+			+-----+-----+-----+				
			Alle	60-u. 65 J.	65 u. älter	Alle	60-u. 65 J.	65 u. älter	Alle	60-u. 65 J.	65 u. älter	Alle	60-u. 65 J.	65 u. älter	Alle	60-u. 65 J.	65 u. älter	
Basis hochger. (in Tsd.)	10464	7554	1878	5676	2910	807	2103	998	71	927	1197	431	766	716	306	410		
Basis ungewichtet	13335	9605	1546	8059	3730	619	3111	1602	61	1541	1359	355	1004	769	203	566		
ZY046 Entgelt der Pflegevers.																		
Bezieher: hochger. (in Tsd.)	76	60	7	53	15	9	6	4	3	1	5	1	4	6	5	1		
(in %)	1	1	0	1	1	1	0	0	4	0	0	0	1	1	2	0		
ungewichtet	104	91	6	85	13	6	7	4	2	2	5	1	4	4	3	1		
1 - u. 25 EUR	-	-	-	-	-	-	-	-	-	-	-	-	-	-	-	-		
25 - u. 50 EUR	-	-	-	-	-	-	-	-	-	-	-	-	-	-	-	-		
50 - u. 100 EUR	-	-	-	-	-	-	-	-	-	-	-	-	-	-	-	-		
100 - u. 200 EUR	5	5	-	6	(5)	[8]	-	-	-	-	[14]	[100]	-	-	-	-		
200 - u. 300 EUR	6	3	-	4	(15)	[7]	[26]	-	-	-	[31]	-	[37]	[11]	[13]	-		
300 - u. 400 EUR	43	46	[25]	49	(30)	[34]	[23]	[100]	[100]	[100]	[13]	-	[16]	-	-	-		
400 - u. 500 EUR	1	2	-	2	-	-	-	-	-	-	-	-	-	-	-	-		
500 - u. 600 EUR	31	28	[49]	26	(38)	[30]	[51]	-	-	-	[41]	-	[48]	[60]	[52]	[100]		
600 - u. 700 EUR	1	1	-	1	-	-	-	-	-	-	-	-	-	-	-	-		
700 - u. 800 EUR	6	8	-	9	-	-	-	-	-	-	-	-	-	-	-	-		
800 - u. 900 EUR	-	-	-	-	-	-	-	-	-	-	-	-	-	-	-	-		
900 - u. 1.000 EUR	8	6	[26]	4	(12)	[21]	-	-	-	-	-	-	-	[30]	[36]	-		
1.000 - u. 1.100 EUR	-	-	-	-	-	-	-	-	-	-	-	-	-	-	-	-		
1.100 - u. 1.200 EUR	-	-	-	-	-	-	-	-	-	-	-	-	-	-	-	-		
1.200 - u. 1.300 EUR	-	-	-	-	-	-	-	-	-	-	-	-	-	-	-	-		
1.300 - u. 1.400 EUR	-	-	-	-	-	-	-	-	-	-	-	-	-	-	-	-		
1.400 - u. 1.500 EUR	-	-	-	-	-	-	-	-	-	-	-	-	-	-	-	-		
1.500 - u. 1.750 EUR	-	-	-	-	-	-	-	-	-	-	-	-	-	-	-	-		
1.750 - u. 2.000 EUR	-	-	-	-	-	-	-	-	-	-	-	-	-	-	-	-		
2.000 - u. 2.500 EUR	-	-	-	-	-	-	-	-	-	-	-	-	-	-	-	-		
2.500 - u. 5.000 EUR	-	-	-	-	-	-	-	-	-	-	-	-	-	-	-	-		
5.000 EUR und mehr	-	-	-	-	-	-	-	-	-	-	-	-	-	-	-	-		
S U M M E	100	100	100	100	100	100	100	100	100	100	100	100	100	100	100	100		
1 - u. 250 EUR	10	7	-	8	(20)	[15]	[26]	-	-	-	[46]	[100]	[37]	[11]	[13]	-		
250 - u. 500 EUR	45	49	[25]	53	(30)	[34]	[23]	[100]	[100]	[100]	[13]	-	[16]	-	-	-		
500 - u. 750 EUR	36	35	[49]	34	(38)	[30]	[51]	-	-	-	[41]	-	[48]	[60]	[52]	[100]		
750 - u. 1.000 EUR	9	8	[26]	5	(12)	[21]	-	-	-	-	-	-	-	[30]	[36]	-		
1.000 - u. 1.500 EUR	-	-	-	-	-	-	-	-	-	-	-	-	-	-	-	-		
1.500 EUR und mehr	-	-	-	-	-	-	-	-	-	-	-	-	-	-	-	-		
Betrag je Bezieher/in (EUR/M)	444	442	[570]	424	(452)	[482]	[407]	[315]	[316]	[312]	[350]	[120]	[388]	[616]	[630]	[547]		

* Kantar - Public Division *

Schichtung des Entgelts der Pflegeversicherung der Pflegeperson

PROZENT SENKRECHT

Teilgesamtheit: Frauen ab 60 Jahren (ohne Heimbewohner) - D e u t s c h l a n d

	+-- ALLE +--			+ V E R H E I R A T E T E +			+----- A L L E I N S T E H E N D E N A C H F A M I L I E N S T A N D -----+									
		+-----+-----+-----+			+-----+-----+-----+			+-----+-----+-----+			+-----+-----+-----+					
			Alle	60-u. 65 J.	65 u. älter		Alle	60-u. 65 J.	65 u. älter		Alle	60-u. 65 J.	65 u. älter		Alle	60-u. 65 J.
Basis hochger. (in Tsd.)	12534	6395	1687	4708	6139	900	5239	4141	284	3857	1362	413	949	636	203	433
Basis ungewichtet	15927	8602	1759	6843	7325	710	6615	4844	212	4632	1626	319	1307	855	179	676
ZY046 Entgelt der Pflegevers.																
Bezieher: hochger. (in Tsd.)	158	127	38	90	31	11	20	14	1	14	7	1	7	9	9	-
(in %)	1	2	2	2	1	1	0	0	0	0	1	0	1	1	5	-
ungewichtet	198	163	32	131	35	10	25	16	1	15	11	1	10	8	8	-
1 - u. 25 EUR	-	-	-	-	-	-	-	-	-	-	-	-	-	-	-	-
25 - u. 50 EUR	-	-	-	-	-	-	-	-	-	-	-	-	-	-	-	-
50 - u. 100 EUR	0	0	1	-	-	-	-	-	-	-	-	-	-	-	-	-
100 - u. 200 EUR	4	4	2	5	7	(5)	(8)	(11)	-	(12)	-	-	-	[5]	[5]	-
200 - u. 300 EUR	8	7	1	9	14	-	(22)	(28)	-	(29)	(6)	-	(6)	-	-	-
300 - u. 400 EUR	39	43	43	43	22	(24)	(20)	(12)	-	(12)	(34)	-	(37)	[28]	[28]	-
400 - u. 500 EUR	9	7	13	4	18	(30)	(11)	(8)	-	(8)	(15)	-	(16)	[34]	[34]	-
500 - u. 600 EUR	21	19	15	21	27	(35)	(23)	(21)	[100]	(18)	(31)	-	(34)	[33]	[33]	-
600 - u. 700 EUR	1	1	-	1	-	-	-	-	-	-	-	-	-	-	-	-
700 - u. 800 EUR	14	16	25	12	5	(6)	(4)	(2)	-	(3)	(15)	[100]	(7)	-	-	-
800 - u. 900 EUR	1	-	-	-	6	-	(9)	(13)	-	(14)	-	-	-	-	-	-
900 - u. 1.000 EUR	3	4	-	5	2	-	(3)	(5)	-	(5)	-	-	-	-	-	-
1.000 - u. 1.100 EUR	-	-	-	-	-	-	-	-	-	-	-	-	-	-	-	-
1.100 - u. 1.200 EUR	-	-	-	-	-	-	-	-	-	-	-	-	-	-	-	-
1.200 - u. 1.300 EUR	-	-	-	-	-	-	-	-	-	-	-	-	-	-	-	-
1.300 - u. 1.400 EUR	-	-	-	-	-	-	-	-	-	-	-	-	-	-	-	-
1.400 - u. 1.500 EUR	-	-	-	-	-	-	-	-	-	-	-	-	-	-	-	-
1.500 - u. 1.750 EUR	-	-	-	-	-	-	-	-	-	-	-	-	-	-	-	-
1.750 - u. 2.000 EUR	-	-	-	-	-	-	-	-	-	-	-	-	-	-	-	-
2.000 - u. 2.500 EUR	-	-	-	-	-	-	-	-	-	-	-	-	-	-	-	-
2.500 - u. 5.000 EUR	-	-	-	-	-	-	-	-	-	-	-	-	-	-	-	-
5.000 EUR und mehr	-	-	-	-	-	-	-	-	-	-	-	-	-	-	-	-
S U M M E	100	100	100	100	100	100	100	100	100	100	100	100	100	100	100	-
1 - u. 250 EUR	10	8	3	10	19	(5)	(27)	(35)	-	(37)	(6)	-	(6)	[5]	[5]	-
250 - u. 500 EUR	50	52	57	50	41	(54)	(34)	(23)	-	(25)	(49)	-	(53)	[61]	[61]	-
500 - u. 750 EUR	35	36	40	34	32	(41)	(27)	(24)	[100]	(20)	(46)	[100]	(41)	[33]	[33]	-
750 - u. 1.000 EUR	4	4	-	5	8	-	(12)	(18)	-	(19)	-	-	-	-	-	-
1.000 - u. 1.500 EUR	-	-	-	-	-	-	-	-	-	-	-	-	-	-	-	-
1.500 EUR und mehr	-	-	-	-	-	-	-	-	-	-	-	-	-	-	-	-
Betrag je Bezieher/in (EUR/M)	439	442	456	436	429	(431)	(428)	(430)	[510]	(427)	(454)	[728]	(429)	[407]	[407]	-

* Kantar - Public Division *

Schichtung des Entgelts der Pflegeversicherung der Pflegeperson

PROZENT SENKRECHT

Teilgesamtheit: Männer und Frauen ab 65 Jahren (ohne Heimbewohner) - D e u t s c h l a n d

	+- LETZTE / HEUTIGE BERUFLICHE STELLUNG ("Alle" einschl. nie erwerbstätig und K.A. zur beruflichen Stellung) -----+														
	+- alle ---+	+----- M ä n n e r -----+							+----- F r a u e n -----+						
		Alle	Arbeiter	An- gestellte	Beamte/ Ber.-Sold	Selbst- ständige	Mit- helfende		Alle	Arbeiter	An- gestellte	Beamte/ Ber.-Sold	Selbst- ständige	Mit- helfende	
Basis hochger. (in Tsd.)	17726	7779	2650	3189	842	1016	13	9947	2651	5625	351	520	320		
Basis ungewichtet	24628	11170	3866	4578	1277	1337	17	13458	3625	7752	533	635	379		
ZY046 Entgelt der Pflegevers.															

Bezieher: hochger. (in Tsd.)	169	59	19	26	5	8	-	110	34	61	2	8	1		
(in %)	1	1	1	1	1	1	-	1	1	1	1	2	0		
ungewichtet	248	92	32	39	6	14	-	156	45	94	2	8	2		
1 - u. 25 EUR	-	-	-	-	-	-	-	-	-	-	-	-	-	-	
25 - u. 50 EUR	-	-	-	-	-	-	-	-	-	-	-	-	-	-	
50 - u. 100 EUR	-	-	-	-	-	-	-	-	-	-	-	-	-	-	
100 - u. 200 EUR	5	5	2	3	[18]	(14)	-	5	5	5	-	-	-	-	
200 - u. 300 EUR	9	6	10	2	[14]	(5)	-	11	19	9	-	[10]	-	-	
300 - u. 400 EUR	42	47	50	52	[6]	(39)	-	39	52	37	[19]	[15]	[71]	-	
400 - u. 500 EUR	4	2	6	-	-	-	-	5	2	8	-	[6]	[29]	-	
500 - u. 600 EUR	24	28	24	32	[63]	(9)	-	21	17	19	[81]	[20]	-	-	
600 - u. 700 EUR	1	1	3	-	-	-	-	1	3	-	-	-	-	-	
700 - u. 800 EUR	10	8	5	7	-	(21)	-	10	1	12	-	[49]	-	-	
800 - u. 900 EUR	1	-	-	-	-	-	-	2	-	3	-	-	-	-	
900 - u. 1.000 EUR	4	3	-	3	-	(12)	-	5	2	7	-	-	-	-	
1.000 - u. 1.100 EUR	-	-	-	-	-	-	-	-	-	-	-	-	-	-	
1.100 - u. 1.200 EUR	-	-	-	-	-	-	-	-	-	-	-	-	-	-	
1.200 - u. 1.300 EUR	-	-	-	-	-	-	-	-	-	-	-	-	-	-	
1.300 - u. 1.400 EUR	-	-	-	-	-	-	-	-	-	-	-	-	-	-	
1.400 - u. 1.500 EUR	-	-	-	-	-	-	-	-	-	-	-	-	-	-	
1.500 - u. 1.750 EUR	-	-	-	-	-	-	-	-	-	-	-	-	-	-	
1.750 - u. 2.000 EUR	-	-	-	-	-	-	-	-	-	-	-	-	-	-	
2.000 - u. 2.500 EUR	-	-	-	-	-	-	-	-	-	-	-	-	-	-	
2.500 - u. 5.000 EUR	-	-	-	-	-	-	-	-	-	-	-	-	-	-	
5.000 EUR und mehr	-	-	-	-	-	-	-	-	-	-	-	-	-	-	
S U M M E	100	100	100	100	100	100	-	100	100	100	100	100	100		

1 - u. 250 EUR	12	10	12	5	[18]	(18)	-	13	16	12	-	[10]	-	-	
250 - u. 500 EUR	48	50	56	52	[20]	(39)	-	47	61	47	[19]	[22]	[100]	-	
500 - u. 750 EUR	34	35	27	40	[63]	(30)	-	33	21	31	[81]	[69]	-	-	
750 - u. 1.000 EUR	6	5	5	3	-	(12)	-	6	2	10	-	-	-	-	
1.000 - u. 1.500 EUR	-	-	-	-	-	-	-	-	-	-	-	-	-	-	
1.500 EUR und mehr	-	-	-	-	-	-	-	-	-	-	-	-	-	-	
Betrag je Bezieher/in (EUR/M)	430	422	399	431	[427]	(462)	-	435	358	461	[482]	[560]	[355]		

* Kantar - Public Division *

Schichtung des Entgelts der Pflegeversicherung der Pflegeperson

PROZENT SENKRECHT

Teilgesamtheit: Männer ab 60 Jahren (ohne Heimbewohner) - D e u t s c h l a n d

	M ä n n e r - T ä t i g k e i t s n i v e a u																	
	Alle Arbeiter				Angestellte					Beamte, Berufssol.		Selbstständige				Mit-		
	Männer															hel-		
	Ange- lernt	Fach- arbeiter	Meister/ Polier	Ange- lernt	Einf. Fachkr.	Mittl. Fachkr.	Gehob. Fachkr.	Hochq./ leit.	Einf./ Mittl.D.	Gehob./ Höher.D.	Land- wirte	Hand- werker	Verkam. Freib.	Sonst. Freib.	Gewerbe/ treib.		fende	
Basis hochger. (in Tsd.)	10464	943	2393	377	115	482	1446	881	1285	357	754	155	274	207	173	521	16	
Basis ungewichtet	13335	988	3247	549	121	601	1774	1147	1742	389	1063	190	352	238	192	617	19	
ZY046 Entgelt der Pflegevers.																		
Bezieher: hochger. (in Tsd.)	76	6	24	3	0	2	12	5	9	2	3	1	2	1	1	4	-	
(in %)	1	1	1	1	0	0	1	1	1	0	0	1	1	0	1	1	-	
ungewichtet	104	5	32	5	1	3	15	6	16	2	4	1	3	1	1	8	-	
1 - u. 25 EUR	-	-	-	-	-	-	-	-	-	-	-	-	-	-	-	-	-	
25 - u. 50 EUR	-	-	-	-	-	-	-	-	-	-	-	-	-	-	-	-	-	
50 - u. 100 EUR	-	-	-	-	-	-	-	-	-	-	-	-	-	-	-	-	-	
100 - u. 200 EUR	5	-	5	-	-	-	(2)	-	(6)	[49]	-	-	-	-	[100]	-	-	
200 - u. 300 EUR	6	-	11	-	-	-	-	-	(6)	-	[22]	-	-	-	-	[9]	-	
300 - u. 400 EUR	43	[8]	51	[67]	[100]	[49]	(41)	[47]	(49)	-	[9]	[100]	[50]	[100]	-	[23]	-	
400 - u. 500 EUR	1	[10]	-	[19]	-	-	-	-	-	-	-	-	-	-	-	-	-	
500 - u. 600 EUR	31	-	31	[13]	-	[51]	(52)	[40]	(24)	[51]	[69]	-	-	-	-	[18]	-	
600 - u. 700 EUR	1	-	2	-	-	-	-	-	-	-	-	-	-	-	-	-	-	
700 - u. 800 EUR	6	[17]	-	-	-	-	(5)	[12]	(7)	-	-	-	[50]	-	-	[23]	-	
800 - u. 900 EUR	-	-	-	-	-	-	-	-	-	-	-	-	-	-	-	-	-	
900 - u. 1.000 EUR	8	[66]	-	-	-	-	-	-	(9)	-	-	-	-	-	-	[26]	-	
1.000 - u. 1.100 EUR	-	-	-	-	-	-	-	-	-	-	-	-	-	-	-	-	-	
1.100 - u. 1.200 EUR	-	-	-	-	-	-	-	-	-	-	-	-	-	-	-	-	-	
1.200 - u. 1.300 EUR	-	-	-	-	-	-	-	-	-	-	-	-	-	-	-	-	-	
1.300 - u. 1.400 EUR	-	-	-	-	-	-	-	-	-	-	-	-	-	-	-	-	-	
1.400 - u. 1.500 EUR	-	-	-	-	-	-	-	-	-	-	-	-	-	-	-	-	-	
1.500 - u. 1.750 EUR	-	-	-	-	-	-	-	-	-	-	-	-	-	-	-	-	-	
1.750 - u. 2.000 EUR	-	-	-	-	-	-	-	-	-	-	-	-	-	-	-	-	-	
2.000 - u. 2.500 EUR	-	-	-	-	-	-	-	-	-	-	-	-	-	-	-	-	-	
2.500 - u. 5.000 EUR	-	-	-	-	-	-	-	-	-	-	-	-	-	-	-	-	-	
5.000 EUR und mehr	-	-	-	-	-	-	-	-	-	-	-	-	-	-	-	-	-	
S U M M E	100	100	100	100	100	100	100	100	100	100	100	100	100	100	100	100	-	
1 - u. 250 EUR	10	-	16	-	-	-	(2)	-	(11)	[49]	-	-	-	-	[100]	[9]	-	
250 - u. 500 EUR	45	[18]	51	[87]	[100]	[49]	(41)	[47]	(49)	-	[31]	[100]	[50]	[100]	-	[23]	-	
500 - u. 750 EUR	36	-	33	[13]	-	[51]	(58)	[53]	(31)	[51]	[69]	-	[50]	-	-	[42]	-	
750 - u. 1.000 EUR	9	[82]	-	-	-	-	-	-	(9)	-	-	-	-	-	-	[26]	-	
1.000 - u. 1.500 EUR	-	-	-	-	-	-	-	-	-	-	-	-	-	-	-	-	-	
1.500 EUR und mehr	-	-	-	-	-	-	-	-	-	-	-	-	-	-	-	-	-	
Betrag je Bezieher/in (EUR/M)	444	[786]	372	[377]	[316]	[434]	(455)	[445]	(437)	[351]	[470]	[316]	[523]	[310]	[100]	[593]	-	

* Kantar - Public Division *

Schichtung des Entgelts der Pflegeversicherung der Pflegeperson

PROZENT SENKRECHT

Teilgesamtheit: Frauen ab 60 Jahren (ohne Heimbewohner) - D e u t s c h l a n d

	Frauen - Tätigkeitsniveau																	
	Alle Arbeiter				Angestellte				Beamte, Berufssol.				Selbstständige				Mit-	
	Frauen																hel-	
	Ange- lernt	Fach- arbeiter	Meister- Polier	Ange- lernt	Einf. Fachkr.	Mittl. Fachkr.	Gehob. Fachkr.	Hochq./ leit.	Einf./ Mittl.D.	Gehob./ Höher.D.	Land- wirte	Hand- werker	Verkam. Freib.	Sonst. Freib.	Gewerbe- treib.		fende	
Basis hochger. (in Tsd.)	12534	1904	1338	30	612	2427	3067	734	352	80	410	69	50	97	133	338	344	
Basis ungewichtet	15927	2217	1979	53	682	2989	4050	1000	523	92	558	78	64	116	140	398	404	
ZY046 Entgelt der Pflegevers.																		
Bezieher: hochger. (in Tsd.)	158	30	17	-	9	28	38	7	3	-	2	1	2	-	-	7	3	
(in %)	1	2	1	-	1	1	1	1	1	-	0	1	3	-	-	2	1	
ungewichtet	198	32	27	-	11	37	52	11	5	-	2	1	2	-	-	6	4	
1 - u. 25 EUR	-	-	-	-	-	-	-	-	-	-	-	-	-	-	-	-	-	
25 - u. 50 EUR	-	-	-	-	-	-	-	-	-	-	-	-	-	-	-	-	-	
50 - u. 100 EUR	0	-	(2)	-	-	-	-	-	-	-	-	-	-	-	-	-	-	
100 - u. 200 EUR	4	6	-	-	-	2	7	(14)	-	-	-	-	-	-	-	-	-	
200 - u. 300 EUR	8	10	(19)	-	(24)	6	3	(13)	-	-	-	-	-	-	-	[11]	-	
300 - u. 400 EUR	39	50	(53)	-	(27)	40	42	(54)	[14]	-	[19]	-	[73]	-	-	[1]	[58]	
400 - u. 500 EUR	9	-	(3)	-	(5)	3	16	(18)	-	-	-	[100]	-	-	-	[9]	-	
500 - u. 600 EUR	21	17	(17)	-	(44)	20	18	-	[14]	-	[81]	-	[27]	-	-	[17]	[34]	
600 - u. 700 EUR	1	4	-	-	-	-	-	-	-	-	-	-	-	-	-	-	-	
700 - u. 800 EUR	14	12	(1)	-	-	14	11	-	[36]	-	-	-	-	-	-	[71]	-	
800 - u. 900 EUR	1	-	-	-	-	7	-	-	-	-	-	-	-	-	-	-	-	
900 - u. 1.000 EUR	3	-	(4)	-	-	8	3	-	[37]	-	-	-	-	-	-	-	-	
1.000 - u. 1.100 EUR	-	-	-	-	-	-	-	-	-	-	-	-	-	-	-	-	-	
1.100 - u. 1.200 EUR	-	-	-	-	-	-	-	-	-	-	-	-	-	-	-	-	-	
1.200 - u. 1.300 EUR	-	-	-	-	-	-	-	-	-	-	-	-	-	-	-	-	-	
1.300 - u. 1.400 EUR	-	-	-	-	-	-	-	-	-	-	-	-	-	-	-	-	-	
1.400 - u. 1.500 EUR	-	-	-	-	-	-	-	-	-	-	-	-	-	-	-	-	-	
1.500 - u. 1.750 EUR	-	-	-	-	-	-	-	-	-	-	-	-	-	-	-	-	-	
1.750 - u. 2.000 EUR	-	-	-	-	-	-	-	-	-	-	-	-	-	-	-	-	-	
2.000 - u. 2.500 EUR	-	-	-	-	-	-	-	-	-	-	-	-	-	-	-	-	-	
2.500 - u. 5.000 EUR	-	-	-	-	-	-	-	-	-	-	-	-	-	-	-	-	-	
5.000 EUR und mehr	-	-	-	-	-	-	-	-	-	-	-	-	-	-	-	-	-	
S U M M E	100	100	100	-	100	100	100	100	100	-	100	100	100	-	-	100	100	
1 - u. 250 EUR	10	16	(6)	-	(22)	5	10	(21)	-	-	-	-	-	-	-	[11]	-	
250 - u. 500 EUR	50	50	(71)	-	(35)	46	58	(79)	[14]	-	[19]	[100]	[73]	-	-	[1]	[66]	
500 - u. 750 EUR	35	33	(18)	-	(44)	34	29	-	[50]	-	[81]	-	[27]	-	-	[88]	[34]	
750 - u. 1.000 EUR	4	-	(4)	-	-	14	3	-	[37]	-	-	-	-	-	-	-	-	
1.000 - u. 1.500 EUR	-	-	-	-	-	-	-	-	-	-	-	-	-	-	-	-	-	
1.500 EUR und mehr	-	-	-	-	-	-	-	-	-	-	-	-	-	-	-	-	-	
Betrag je Bezieher/in (EUR/M)	439	395	(369)	-	(391)	500	420	(321)	[697]	-	[482]	[450]	[378]	-	-	[633]	[405]	

* Kantar - Public Division *

Schichtung des Wohngeldes, bei Ehepaaren je zur Hälfte beiden Ehepartnern zugeordnet

PROZENT SENKRECHT

Teilgesamtheit: Männer und Frauen ab 60 Jahren (ohne Heimbewohner) - D e u t s c h l a n d

	+-- ALLE --+	+----- M ä n n e r -----+						+----- F r a u e n -----+					
		Alle	60-u. 65 J.	65-u. 75 J.	75-u. 85 J.	85 u. älter	65 u. älter	Alle	60-u. 65 J.	65-u. 75 J.	75-u. 85 J.	85 u. älter	65 u. älter
Basis hochger. (in Tsd.)	22998	10464	2685	3957	3090	732	7779	12534	2587	4394	4040	1513	9947
Basis ungewichtet	29262	13335	2165	4720	5476	974	11170	15927	2469	5213	6324	1921	13458
ZY061 Wohngeld													
Bezieher: hochger. (in Tsd.)	219	67	19	31	15	2	48	153	30	58	37	28	123
(in %)	1	1	1	1	0	0	1	1	1	1	1	2	1
ungewichtet	276	88	17	45	24	2	71	188	26	71	58	33	162
1 - u. 25 EUR	11	13	(8)	10	(17)	[60]	15	10	(11)	7	11	15	10
25 - u. 50 EUR	17	14	(12)	13	(18)	-	14	18	(13)	15	24	22	19
50 - u. 100 EUR	31	31	(22)	45	(19)	-	35	31	(29)	27	40	29	31
100 - u. 200 EUR	22	22	(28)	21	(10)	[40]	19	22	(11)	33	15	19	24
200 - u. 300 EUR	14	15	(19)	10	(21)	-	13	14	(22)	12	11	16	12
300 - u. 400 EUR	4	4	(6)	-	(8)	-	2	4	(14)	4	-	-	2
400 - u. 500 EUR	1	3	(4)	-	(7)	-	2	-	-	-	-	-	-
500 - u. 600 EUR	1	-	-	-	-	-	-	1	-	3	-	-	1
600 - u. 700 EUR	-	-	-	-	-	-	-	-	-	-	-	-	-
700 - u. 800 EUR	-	-	-	-	-	-	-	-	-	-	-	-	-
800 - u. 900 EUR	-	-	-	-	-	-	-	-	-	-	-	-	-
900 - u. 1.000 EUR	-	-	-	-	-	-	-	-	-	-	-	-	-
1.000 - u. 1.100 EUR	-	-	-	-	-	-	-	-	-	-	-	-	-
1.100 - u. 1.200 EUR	-	-	-	-	-	-	-	-	-	-	-	-	-
1.200 - u. 1.300 EUR	-	-	-	-	-	-	-	-	-	-	-	-	-
1.300 - u. 1.400 EUR	-	-	-	-	-	-	-	-	-	-	-	-	-
1.400 - u. 1.500 EUR	-	-	-	-	-	-	-	-	-	-	-	-	-
1.500 - u. 1.750 EUR	-	-	-	-	-	-	-	-	-	-	-	-	-
1.750 - u. 2.000 EUR	-	-	-	-	-	-	-	-	-	-	-	-	-
2.000 - u. 2.500 EUR	-	-	-	-	-	-	-	-	-	-	-	-	-
2.500 - u. 5.000 EUR	-	-	-	-	-	-	-	-	-	-	-	-	-
5.000 EUR und mehr	-	-	-	-	-	-	-	-	-	-	-	-	-
S U M M E	100	100	100	100	100	100	100	100	100	100	100	100	100
1 - u. 250 EUR	89	88	(80)	99	(73)	[100]	91	89	(84)	86	93	95	90
250 - u. 500 EUR	11	12	(20)	1	(27)	-	9	10	(16)	11	7	5	8
500 - u. 750 EUR	1	-	-	-	-	-	-	1	-	3	-	-	1
750 - u. 1.000 EUR	-	-	-	-	-	-	-	-	-	-	-	-	-
1.000 - u. 1.500 EUR	-	-	-	-	-	-	-	-	-	-	-	-	-
1.500 EUR und mehr	-	-	-	-	-	-	-	-	-	-	-	-	-
Betrag je Bezieher/in (EUR/M)	114	117	(147)	92	(142)	[56]	106	113	(139)	124	90	92	107

* Kantar - Public Division *

Schichtung des Wohngeldes, bei Ehepaaren je zur Hälfte beiden Ehepartnern zugeordnet

PROZENT SENKRECHT

Teilgesamtheit: Männer ab 60 Jahren (ohne Heimbewohner) - D e u t s c h l a n d

	+-- ALLE +--			+ V E R H E I R A T E T E +			+----- A L L E I N S T E H E N D E N A C H F A M I L I E N S T A N D -----+											
		+-----+-----+-----+			+-----+-----+-----+			+-----+-----+-----+			+-----+-----+-----+			+-----+-----+-----+				
			60-u.	65 u.		60-u.	65 u.		60-u.	65 u.		60-u.	65 u.		60-u.	65 u.		
	Alle	65 J.	älter	Alle	65 J.	älter	Alle	65 J.	älter	Alle	65 J.	älter	Alle	65 J.	älter	Alle	65 J.	älter
Basis hochger. (in Tsd.)	10464			7554	1878	5676	2910	807	2103	998	71	927	1197	431	766	716	306	410
Basis ungewichtet	13335			9605	1546	8059	3730	619	3111	1602	61	1541	1359	355	1004	769	203	566
ZY061 Wohngeld																		
Bezieher: hochger. (in Tsd.)	67			20	2	18	47	17	30	5	2	3	27	6	21	15	9	6
(in %)	1			0	0	0	2	2	1	1	2	0	2	1	3	2	3	1
ungewichtet	88			29	2	27	59	15	44	6	2	4	34	6	28	19	7	12
1 - u. 25 EUR	13		(28)	[75]	(23)		6	-	10	-	-	-	10	-	(13)	(3)	-	(7)
25 - u. 50 EUR	14		(13)	-	(14)		14	(14)	14	[24]	-	[37]	5	-	(6)	(28)	[26]	(31)
50 - u. 100 EUR	31		(25)	[25]	(25)		34	(22)	40	[37]	[100]	[5]	41	[21]	(47)	(18)	[7]	(35)
100 - u. 200 EUR	22		(17)	-	(19)		24	(32)	19	[19]	-	[28]	12	-	(15)	(47)	[59]	(27)
200 - u. 300 EUR	15		(11)	-	(13)		16	(21)	13	-	-	-	28	[60]	(19)	-	-	-
300 - u. 400 EUR	4		(6)	-	(7)		2	(7)	-	-	-	-	4	[19]	-	-	-	-
400 - u. 500 EUR	3		-	-	-		4	(4)	3	[20]	-	[30]	-	-	-	(5)	[8]	-
500 - u. 600 EUR	-		-	-	-		-	-	-	-	-	-	-	-	-	-	-	-
600 - u. 700 EUR	-		-	-	-		-	-	-	-	-	-	-	-	-	-	-	-
700 - u. 800 EUR	-		-	-	-		-	-	-	-	-	-	-	-	-	-	-	-
800 - u. 900 EUR	-		-	-	-		-	-	-	-	-	-	-	-	-	-	-	-
900 - u. 1.000 EUR	-		-	-	-		-	-	-	-	-	-	-	-	-	-	-	-
1.000 - u. 1.100 EUR	-		-	-	-		-	-	-	-	-	-	-	-	-	-	-	-
1.100 - u. 1.200 EUR	-		-	-	-		-	-	-	-	-	-	-	-	-	-	-	-
1.200 - u. 1.300 EUR	-		-	-	-		-	-	-	-	-	-	-	-	-	-	-	-
1.300 - u. 1.400 EUR	-		-	-	-		-	-	-	-	-	-	-	-	-	-	-	-
1.400 - u. 1.500 EUR	-		-	-	-		-	-	-	-	-	-	-	-	-	-	-	-
1.500 - u. 1.750 EUR	-		-	-	-		-	-	-	-	-	-	-	-	-	-	-	-
1.750 - u. 2.000 EUR	-		-	-	-		-	-	-	-	-	-	-	-	-	-	-	-
2.000 - u. 2.500 EUR	-		-	-	-		-	-	-	-	-	-	-	-	-	-	-	-
2.500 - u. 5.000 EUR	-		-	-	-		-	-	-	-	-	-	-	-	-	-	-	-
5.000 EUR und mehr	-		-	-	-		-	-	-	-	-	-	-	-	-	-	-	-
S U M M E	100			100	100	100	100	100	100	100	100	100	100	100	100	100	100	100
1 - u. 250 EUR	88		(88)	[100]	(87)		88	(78)	93	[80]	[100]	[70]	85	[51]	(95)	(95)	[92]	(100)
250 - u. 500 EUR	12		(12)	-	(13)		12	(22)	7	[20]	-	[30]	15	[49]	(5)	(5)	[8]	-
500 - u. 750 EUR	-		-	-	-		-	-	-	-	-	-	-	-	-	-	-	-
750 - u. 1.000 EUR	-		-	-	-		-	-	-	-	-	-	-	-	-	-	-	-
1.000 - u. 1.500 EUR	-		-	-	-		-	-	-	-	-	-	-	-	-	-	-	-
1.500 EUR und mehr	-		-	-	-		-	-	-	-	-	-	-	-	-	-	-	-
Betrag je Bezieher/in (EUR/M)	117		(101)	[22]	(110)		125	(162)	103	[139]	[80]	[170]	129	[228]	(100)	(111)	[133]	(76)

* Kantar - Public Division *

Schichtung des Wohngeldes, bei Ehepaaren je zur Hälfte beiden Ehepartnern zugeordnet

PROZENT SENKRECHT

Teilgesamtheit: Frauen ab 60 Jahren (ohne Heimbewohner) - D e u t s c h l a n d

	+-- ALLE +--			+ V E R H E I R A T E T E +			+----- A L L E I N S T E H E N D E N A C H F A M I L I E N S T A N D -----+											
		+-----+-----+-----+			+-----+-----+-----+			+-----+-----+-----+			+-----+-----+-----+			+-----+-----+-----+				
			Alle	60-u. 65 J.	65 u. älter	Alle	60-u. 65 J.	65 u. älter	Gesamt	Verwitwet		Geschieden/Getr.lebend		Ledig				
Basis hochger. (in Tsd.)	12534	6395	1687	4708	6139	900	5239	4141	284	3857	1362	413	949	636	203	433		
Basis ungewichtet	15927	8602	1759	6843	7325	710	6615	4844	212	4632	1626	319	1307	855	179	676		
ZY061 Wohngeld																		
Bezieher: hochger. (in Tsd.)	153	20	5	14	133	25	108	39	5	34	76	17	59	18	3	15		
(in %)	1	0	0	0	2	3	2	1	2	1	6	4	6	3	1	3		
ungewichtet	188	28	7	21	160	19	141	40	3	37	95	12	83	25	4	21		
1 - u. 25 EUR	10	(29)	[10]	(36)	7	(11)	6	10	[41]	5	7	(4)	8	(2)	-	(3)		
25 - u. 50 EUR	18	(13)	[14]	(12)	19	(13)	20	13	-	15	22	(19)	22	(19)	-	(23)		
50 - u. 100 EUR	31	(23)	[58]	(11)	32	(23)	34	38	-	43	29	(30)	28	(31)	[20]	(33)		
100 - u. 200 EUR	22	(17)	-	(24)	22	(13)	25	21	-	24	21	(15)	23	(30)	[22]	(32)		
200 - u. 300 EUR	14	(12)	[18]	(9)	15	(23)	13	16	[41]	12	15	(18)	14	(11)	[22]	(9)		
300 - u. 400 EUR	4	(6)	-	(8)	4	(17)	1	2	[19]	-	4	(14)	1	(6)	[37]	-		
400 - u. 500 EUR	-	-	-	-	-	-	-	-	-	-	-	-	-	-	-	-		
500 - u. 600 EUR	1	-	-	-	1	-	1	-	-	-	2	-	2	-	-	-		
600 - u. 700 EUR	-	-	-	-	-	-	-	-	-	-	-	-	-	-	-	-		
700 - u. 800 EUR	-	-	-	-	-	-	-	-	-	-	-	-	-	-	-	-		
800 - u. 900 EUR	-	-	-	-	-	-	-	-	-	-	-	-	-	-	-	-		
900 - u. 1.000 EUR	-	-	-	-	-	-	-	-	-	-	-	-	-	-	-	-		
1.000 - u. 1.100 EUR	-	-	-	-	-	-	-	-	-	-	-	-	-	-	-	-		
1.100 - u. 1.200 EUR	-	-	-	-	-	-	-	-	-	-	-	-	-	-	-	-		
1.200 - u. 1.300 EUR	-	-	-	-	-	-	-	-	-	-	-	-	-	-	-	-		
1.300 - u. 1.400 EUR	-	-	-	-	-	-	-	-	-	-	-	-	-	-	-	-		
1.400 - u. 1.500 EUR	-	-	-	-	-	-	-	-	-	-	-	-	-	-	-	-		
1.500 - u. 1.750 EUR	-	-	-	-	-	-	-	-	-	-	-	-	-	-	-	-		
1.750 - u. 2.000 EUR	-	-	-	-	-	-	-	-	-	-	-	-	-	-	-	-		
2.000 - u. 2.500 EUR	-	-	-	-	-	-	-	-	-	-	-	-	-	-	-	-		
2.500 - u. 5.000 EUR	-	-	-	-	-	-	-	-	-	-	-	-	-	-	-	-		
5.000 EUR und mehr	-	-	-	-	-	-	-	-	-	-	-	-	-	-	-	-		
S U M M E	100	100	100	100	100	100	100	100	100	100	100	100	100	100	100	100		
1 - u. 250 EUR	89	(88)	[100]	(84)	89	(80)	91	96	[81]	98	85	(86)	85	(91)	[42]	(100)		
250 - u. 500 EUR	10	(12)	-	(16)	10	(20)	7	4	[19]	2	13	(14)	12	(9)	[58]	-		
500 - u. 750 EUR	1	-	-	-	1	-	1	-	-	-	2	-	2	-	-	-		
750 - u. 1.000 EUR	-	-	-	-	-	-	-	-	-	-	-	-	-	-	-	-		
1.000 - u. 1.500 EUR	-	-	-	-	-	-	-	-	-	-	-	-	-	-	-	-		
1.500 EUR und mehr	-	-	-	-	-	-	-	-	-	-	-	-	-	-	-	-		
Betrag je Bezieher/in (EUR/M)	113	(102)	[82]	(110)	115	(152)	106	107	[169]	98	119	(133)	115	(114)	[232]	(92)		

* Kantar - Public Division *

Schichtung des Wohngeldes, bei Ehepaaren je zur Hälfte beiden Ehepartnern zugeordnet

PROZENT SENKRECHT

Teilgesamtheit: Männer und Frauen ab 65 Jahren (ohne Heimbewohner) - D e u t s c h l a n d

	+-- alle ---+ +- LETZTE / HEUTIGE BERUFLICHE STELLUNG ("Alle" einschl. nie erwerbstätig und K.A. zur beruflichen Stellung) -----+														
	+----- M ä n n e r -----+							+----- F r a u e n -----+							
	Alle	Arbeiter	An- gestellte	Beamte/ Ber.-Sold	Selbst- ständige	Mit- helfende		Alle	Arbeiter	An- gestellte	Beamte/ Ber.-Sold	Selbst- ständige	Mit- helfende		
Basis hochger. (in Tsd.)	17726		7779	2650	3189	842	1016	13		9947	2651	5625	351	520	320
Basis ungewichtet	24628		11170	3866	4578	1277	1337	17		13458	3625	7752	533	635	379
ZY061 Wohngeld															

Bezieher: hochger. (in Tsd.)	170		48	27	9	-	9	-		123	48	60	-	2	3
(in %)	1		1	1	0	-	1	-		1	2	1	-	0	1
ungewichtet	233		71	41	12	-	13	-		162	70	73	-	4	3
1 - u. 25 EUR	11		15	13	(7)	-	(33)	-		10	17	6	-	-	-
25 - u. 50 EUR	18		14	13	(19)	-	(12)	-		19	14	24	-	[69]	-
50 - u. 100 EUR	32		35	43	(31)	-	(20)	-		31	24	36	-	-	[100]
100 - u. 200 EUR	23		19	17	(24)	-	(24)	-		24	29	22	-	-	-
200 - u. 300 EUR	13		13	10	(18)	-	(10)	-		12	11	12	-	[31]	-
300 - u. 400 EUR	2		2	-	-	-	-	-		2	2	-	-	-	-
400 - u. 500 EUR	1		2	4	-	-	-	-		-	-	-	-	-	-
500 - u. 600 EUR	1		-	-	-	-	-	-		1	3	-	-	-	-
600 - u. 700 EUR	-		-	-	-	-	-	-		-	-	-	-	-	-
700 - u. 800 EUR	-		-	-	-	-	-	-		-	-	-	-	-	-
800 - u. 900 EUR	-		-	-	-	-	-	-		-	-	-	-	-	-
900 - u. 1.000 EUR	-		-	-	-	-	-	-		-	-	-	-	-	-
1.000 - u. 1.100 EUR	-		-	-	-	-	-	-		-	-	-	-	-	-
1.100 - u. 1.200 EUR	-		-	-	-	-	-	-		-	-	-	-	-	-
1.200 - u. 1.300 EUR	-		-	-	-	-	-	-		-	-	-	-	-	-
1.300 - u. 1.400 EUR	-		-	-	-	-	-	-		-	-	-	-	-	-
1.400 - u. 1.500 EUR	-		-	-	-	-	-	-		-	-	-	-	-	-
1.500 - u. 1.750 EUR	-		-	-	-	-	-	-		-	-	-	-	-	-
1.750 - u. 2.000 EUR	-		-	-	-	-	-	-		-	-	-	-	-	-
2.000 - u. 2.500 EUR	-		-	-	-	-	-	-		-	-	-	-	-	-
2.500 - u. 5.000 EUR	-		-	-	-	-	-	-		-	-	-	-	-	-
5.000 EUR und mehr	-		-	-	-	-	-	-		-	-	-	-	-	-
S U M M E	100		100	100	100	-	100	-		100	100	100	-	100	100

1 - u. 250 EUR	91		91	92	(100)	-	(90)	-		90	90	95	-	[69]	[100]
250 - u. 500 EUR	9		9	8	-	-	(10)	-		8	7	5	-	[31]	-
500 - u. 750 EUR	1		-	-	-	-	-	-		1	3	-	-	-	-
750 - u. 1.000 EUR	-		-	-	-	-	-	-		-	-	-	-	-	-
1.000 - u. 1.500 EUR	-		-	-	-	-	-	-		-	-	-	-	-	-
1.500 EUR und mehr	-		-	-	-	-	-	-		-	-	-	-	-	-
Betrag je Bezieher/in (EUR/M)	106		106	98	(104)	-	(96)	-		107	112	95	-	[105]	[75]

* Kantar - Public Division *

Schichtung des Wohngeldes, bei Ehepaaren je zur Hälfte beiden Ehepartnern zugeordnet

Teilgesamtheit: Männer ab 60 Jahren (ohne Heimbewohner) - D e u t s c h l a n d

		M ä n n e r - T ä t i g k e i t s n i v e a u																
		Alle Arbeiter				Angestellte				Beamte, Berufssol.			Selbstständige				Mit-	
Männer		Ange-	Fach-	Meister	Ange-	Einf.	Mittl.	Gehob.	Hochq./	Einf./	Gehob./	Land-	Hand-	Verkam.	Sonst.	Gewerbe	hel-	
		lernt	arbeiter	Polier	lernt	Fachkr.	Fachkr.	Fachkr.	leit.	Mittl.D.	Höher.D.	wirte	werker	Freib.	Freib.	treib.	fende	
Basis hochger. (in Tsd.)		10464	943	2393	377	115	482	1446	881	1285	357	754	155	274	207	173	521	16
Basis ungewichtet		13335	988	3247	549	121	601	1774	1147	1742	389	1063	190	352	238	192	617	19
ZY061 Wohngeld																		
Bezieher: hochger. (in Tsd.)		67	21	20	4	0	2	5	0	1	-	-	-	3	-	0	8	-
(in %)		1	2	1	1	0	0	0	0	0	-	-	-	1	-	0	1	-
ungewichtet		88	25	26	5	1	3	5	2	1	-	-	-	4	-	1	10	-
1 - u. 25 EUR		13	(3)	(22)	-	-	-	[11]	[27]	-	-	-	[55]	-	-	-	(21)	-
25 - u. 50 EUR		14	(22)	(3)	[19]	-	[18]	[26]	-	-	-	-	[9]	-	-	-	(12)	-
50 - u. 100 EUR		31	(29)	(34)	[62]	[100]	[82]	[11]	-	-	-	-	[20]	-	[100]	-	(20)	-
100 - u. 200 EUR		22	(32)	(17)	-	-	-	[20]	[73]	[100]	-	-	[16]	-	-	-	(24)	-
200 - u. 300 EUR		15	(14)	(13)	[19]	-	-	[33]	-	-	-	-	-	-	-	-	(13)	-
300 - u. 400 EUR		4	-	(6)	-	-	-	-	-	-	-	-	-	-	-	-	-	-
400 - u. 500 EUR		3	-	(5)	-	-	-	-	-	-	-	-	-	-	-	-	(10)	-
500 - u. 600 EUR		-	-	-	-	-	-	-	-	-	-	-	-	-	-	-	-	-
600 - u. 700 EUR		-	-	-	-	-	-	-	-	-	-	-	-	-	-	-	-	-
700 - u. 800 EUR		-	-	-	-	-	-	-	-	-	-	-	-	-	-	-	-	-
800 - u. 900 EUR		-	-	-	-	-	-	-	-	-	-	-	-	-	-	-	-	-
900 - u. 1.000 EUR		-	-	-	-	-	-	-	-	-	-	-	-	-	-	-	-	-
1.000 - u. 1.100 EUR		-	-	-	-	-	-	-	-	-	-	-	-	-	-	-	-	-
1.100 - u. 1.200 EUR		-	-	-	-	-	-	-	-	-	-	-	-	-	-	-	-	-
1.200 - u. 1.300 EUR		-	-	-	-	-	-	-	-	-	-	-	-	-	-	-	-	-
1.300 - u. 1.400 EUR		-	-	-	-	-	-	-	-	-	-	-	-	-	-	-	-	-
1.400 - u. 1.500 EUR		-	-	-	-	-	-	-	-	-	-	-	-	-	-	-	-	-
1.500 - u. 1.750 EUR		-	-	-	-	-	-	-	-	-	-	-	-	-	-	-	-	-
1.750 - u. 2.000 EUR		-	-	-	-	-	-	-	-	-	-	-	-	-	-	-	-	-
2.000 - u. 2.500 EUR		-	-	-	-	-	-	-	-	-	-	-	-	-	-	-	-	-
2.500 - u. 5.000 EUR		-	-	-	-	-	-	-	-	-	-	-	-	-	-	-	-	-
5.000 EUR und mehr		-	-	-	-	-	-	-	-	-	-	-	-	-	-	-	-	-
S U M M E		100	100	100	100	100	100	100	100	100	-	-	-	100	-	100	100	-
1 - u. 250 EUR		88	(91)	(86)	[88]	[100]	[100]	[100]	[100]	[100]	-	-	-	[100]	-	[100]	(77)	-
250 - u. 500 EUR		12	(9)	(14)	[12]	-	-	-	-	-	-	-	-	-	-	-	(23)	-
500 - u. 750 EUR		-	-	-	-	-	-	-	-	-	-	-	-	-	-	-	-	-
750 - u. 1.000 EUR		-	-	-	-	-	-	-	-	-	-	-	-	-	-	-	-	-
1.000 - u. 1.500 EUR		-	-	-	-	-	-	-	-	-	-	-	-	-	-	-	-	-
1.500 EUR und mehr		-	-	-	-	-	-	-	-	-	-	-	-	-	-	-	-	-
Betrag je Bezieher/in (EUR/M)		117	(113)	(119)	[93]	[54]	[58]	[117]	[116]	[160]	-	-	-	[52]	-	[95]	(141)	-

* Kantar - Public Division *

Schichtung des Wohngeldes, bei Ehepaaren je zur Hälfte beiden Ehepartnern zugeordnet

PROZENT SENKRECHT

Teilgesamtheit: Frauen ab 60 Jahren (ohne Heimbewohner) - D e u t s c h l a n d

		Frauen - Tätigkeitsniveau																	
		Alle Arbeiter				Angestellte				Beamte, Berufssol.			Selbstständige						Mit-
Frauen		Ange-	Fach-	Meister	Ange-	Einf.	Mittl.	Gehob.	Hochq./	Einf./	Gehob./	Land-	Hand-	Verkam.	Sonst.	Gewerbe	hel-		
		lernt	arbeiter	Polier	lernt	Fachkr.	Fachkr.	Fachkr.	leit.	Mittl.D.	Höher.D.	wirte	werker	Freib.	Freib.	treib.	fende		
Basis hochger. (in Tsd.)		12534	1904	1338	30	612	2427	3067	734	352	80	410	69	50	97	133	338	344	
Basis ungewichtet		15927	2217	1979	53	682	2989	4050	1000	523	92	558	78	64	116	140	398	404	
ZY061 Wohngeld																			
Bezieher: hochger. (in Tsd.)		153	43	17	0	18	35	18	4	1	-	-	-	1	-	-	4	3	
(in %)		1	2	1	1	3	1	1	1	0	-	-	-	2	-	-	1	1	
ungewichtet		188	56	24	1	19	39	23	4	1	-	-	-	1	-	-	5	3	
1 - u. 25 EUR		10	18	(7)	-	(8)	7	(7)	[27]	-	-	-	-	-	-	-	-	-	
25 - u. 50 EUR		18	19	(8)	-	(23)	17	(26)	-	-	-	-	[100]	-	-	-	[24]	-	
50 - u. 100 EUR		31	22	(55)	-	(25)	29	(38)	[37]	-	-	-	-	-	-	-	-	[100]	
100 - u. 200 EUR		22	24	(17)	[100]	(9)	30	(13)	[35]	[100]	-	-	-	-	-	-	-	-	
200 - u. 300 EUR		14	9	(12)	-	(22)	16	(17)	-	-	-	-	-	-	-	-	[49]	-	
300 - u. 400 EUR		4	4	-	-	(13)	-	-	-	-	-	-	-	-	-	-	[27]	-	
400 - u. 500 EUR		-	-	-	-	-	-	-	-	-	-	-	-	-	-	-	-	-	
500 - u. 600 EUR		1	3	-	-	-	-	-	-	-	-	-	-	-	-	-	-	-	
600 - u. 700 EUR		-	-	-	-	-	-	-	-	-	-	-	-	-	-	-	-	-	
700 - u. 800 EUR		-	-	-	-	-	-	-	-	-	-	-	-	-	-	-	-	-	
800 - u. 900 EUR		-	-	-	-	-	-	-	-	-	-	-	-	-	-	-	-	-	
900 - u. 1.000 EUR		-	-	-	-	-	-	-	-	-	-	-	-	-	-	-	-	-	
1.000 - u. 1.100 EUR		-	-	-	-	-	-	-	-	-	-	-	-	-	-	-	-	-	
1.100 - u. 1.200 EUR		-	-	-	-	-	-	-	-	-	-	-	-	-	-	-	-	-	
1.200 - u. 1.300 EUR		-	-	-	-	-	-	-	-	-	-	-	-	-	-	-	-	-	
1.300 - u. 1.400 EUR		-	-	-	-	-	-	-	-	-	-	-	-	-	-	-	-	-	
1.400 - u. 1.500 EUR		-	-	-	-	-	-	-	-	-	-	-	-	-	-	-	-	-	
1.500 - u. 1.750 EUR		-	-	-	-	-	-	-	-	-	-	-	-	-	-	-	-	-	
1.750 - u. 2.000 EUR		-	-	-	-	-	-	-	-	-	-	-	-	-	-	-	-	-	
2.000 - u. 2.500 EUR		-	-	-	-	-	-	-	-	-	-	-	-	-	-	-	-	-	
2.500 - u. 5.000 EUR		-	-	-	-	-	-	-	-	-	-	-	-	-	-	-	-	-	
5.000 EUR und mehr		-	-	-	-	-	-	-	-	-	-	-	-	-	-	-	-	-	
S U M M E		100	100	100	100	100	100	100	100	100	-	-	-	100	-	-	100	100	
1 - u. 250 EUR		89	89	(89)	[100]	(87)	95	(93)	[100]	[100]	-	-	-	[100]	-	-	[51]	[100]	
250 - u. 500 EUR		10	8	(11)	-	(13)	5	(7)	-	-	-	-	-	-	-	-	[49]	-	
500 - u. 750 EUR		1	3	-	-	-	-	-	-	-	-	-	-	-	-	-	-	-	
750 - u. 1.000 EUR		-	-	-	-	-	-	-	-	-	-	-	-	-	-	-	-	-	
1.000 - u. 1.500 EUR		-	-	-	-	-	-	-	-	-	-	-	-	-	-	-	-	-	
1.500 EUR und mehr		-	-	-	-	-	-	-	-	-	-	-	-	-	-	-	-	-	
Betrag je Bezieher/in (EUR/M)		113	109	(99)	[189]	(125)	111	(92)	[89]	[144]	-	-	-	[33]	-	-	[217]	[75]	

* Kantar - Public Division *

Schichtung der laufenden (Sozial-) Hilfe zum Lebensunterhalt (HLU) incl. Grundsicherung, bei Ehepaaren je zur Hälfte beiden Ehepartnern zugeordnet

PROZENT SENKRECHT

Teilgesamtheit: Männer und Frauen ab 60 Jahren (ohne Heimbewohner) - D e u t s c h l a n d

	+-- ALLE +--		+----- M ä n n e r -----+						+----- F r a u e n -----+														
		Alle	60-u.		65-u.		75-u.		85 u.		65 u.		Alle	60-u.		65-u.		75-u.		85 u.		65 u.	
			65 J.	75 J.	85 J.	älter	älter	65 J.	75 J.	85 J.	älter	älter		65 J.	75 J.	85 J.	älter	älter					
Basis hochger. (in Tsd.)	22998	10464	2685	3957	3090	732	7779	12534	2587	4394	4040	1513	9947										
Basis ungewichtet	29262	13335	2165	4720	5476	974	11170	15927	2469	5213	6324	1921	13458										
ZY062a Sozialhilfe HLU incl. GS																							
Bezieher: hochger. (in Tsd.)	631	256	44	125	69	19	212	375	61	162	116	36	314										
(in %)	3	2	2	3	2	3	3	3	2	4	3	2	3										
ungewichtet	661	275	37	121	101	16	238	386	47	153	146	40	339										
1 - u. 25 EUR	2	2	3	1	3	-	2	1	-	3	0	-	2										
25 - u. 50 EUR	2	1	-	1	1	-	1	3	2	2	5	4	3										
50 - u. 100 EUR	8	7	3	8	3	(20)	8	9	9	10	8	10	9										
100 - u. 200 EUR	18	16	20	19	11	(3)	15	19	25	21	16	9	18										
200 - u. 300 EUR	14	16	20	16	13	(10)	15	14	18	10	16	14	13										
300 - u. 400 EUR	17	18	16	17	17	(35)	19	15	11	17	14	20	16										
400 - u. 500 EUR	13	15	18	13	17	(11)	14	12	11	9	15	18	12										
500 - u. 600 EUR	8	8	8	5	10	(10)	7	8	5	9	8	9	8										
600 - u. 700 EUR	4	5	-	6	5	-	6	4	-	5	5	7	5										
700 - u. 800 EUR	5	6	7	6	9	-	6	5	8	3	5	5	4										
800 - u. 900 EUR	3	3	2	3	5	-	3	3	4	5	2	-	3										
900 - u. 1.000 EUR	2	1	0	1	2	(5)	1	3	4	2	4	5	3										
1.000 - u. 1.100 EUR	2	2	3	2	1	-	2	2	-	4	1	-	2										
1.100 - u. 1.200 EUR	0	0	-	-	-	(6)	1	0	3	-	-	-	-										
1.200 - u. 1.300 EUR	0	0	-	-	1	-	0	0	-	-	0	-	0										
1.300 - u. 1.400 EUR	-	-	-	-	-	-	-	-	-	-	-	-	-										
1.400 - u. 1.500 EUR	-	-	-	-	-	-	-	-	-	-	-	-	-										
1.500 - u. 1.750 EUR	-	-	-	-	-	-	-	-	-	-	-	-	-										
1.750 - u. 2.000 EUR	-	-	-	-	-	-	-	-	-	-	-	-	-										
2.000 - u. 2.500 EUR	-	-	-	-	-	-	-	-	-	-	-	-	-										
2.500 - u. 5.000 EUR	-	-	-	-	-	-	-	-	-	-	-	-	-										
5.000 EUR und mehr	-	-	-	-	-	-	-	-	-	-	-	-	-										
S U M M E	100	100	100	100	100	100	100	100	100	100	100	100	100										
1 - u. 250 EUR	37	35	34	41	25	(29)	35	38	46	39	36	29	36										
250 - u. 500 EUR	37	40	46	36	41	(50)	39	36	30	34	39	46	37										
500 - u. 750 EUR	16	17	13	16	23	(10)	18	15	11	16	17	15	16										
750 - u. 1.000 EUR	7	6	4	6	9	(5)	6	8	10	8	7	10	8										
1.000 - u. 1.500 EUR	3	3	3	2	3	(6)	2	3	3	4	2	-	3										
1.500 EUR und mehr	-	-	-	-	-	-	-	-	-	-	-	-	-										
Betrag je Bezieher/in (EUR/M)	373	380	357	360	431	(383)	385	368	360	370	366	383	370										

* Kantar - Public Division *

Schichtung der laufenden (Sozial-) Hilfe zum Lebensunterhalt (HLU) incl. Grundsicherung, bei Ehepaaren je zur Hälfte beiden Ehepartnern zugeordnet

Teilgesamtheit: Männer ab 60 Jahren (ohne Heimbewohner) - D e u t s c h l a n d

	+-- ALLE +--			+ V E R H E I R A T E T E +			+----- A L L E I N S T E H E N D E N A C H F A M I L I E N S T A N D -----+											
		+-----+-----+-----+			+-----+-----+-----+			+-----+-----+-----+			+-----+-----+-----+			+-----+-----+-----+				
			Alle	60-u. 65 J.	65 u. älter	Alle	60-u. 65 J.	65 u. älter	Gesamt	Verwitwet		Geschieden/Getr.lebend		Ledig				
Basis hochger. (in Tsd.)	10464	7554	1878	5676	2910	807	2103	998	71	927	1197	431	766	716	306	410		
Basis ungewichtet	13335	9605	1546	8059	3730	619	3111	1602	61	1541	1359	355	1004	769	203	566		
ZY062a Sozialhilfe HLU incl. GS																		
Bezieher: hochger. (in Tsd.)	256	103	8	94	154	36	118	17	1	16	92	25	67	45	10	35		
(in %)	2	1	0	2	5	4	6	2	1	2	8	6	9	6	3	8		
ungewichtet	275	110	6	104	165	31	134	25	1	24	93	20	73	47	10	37		
1 - u. 25 EUR	2	4	[16]	2	1	-	2	-	-	-	-	-	-	4	-	5		
25 - u. 50 EUR	1	2	-	2	-	-	-	-	-	-	-	-	-	-	-	-		
50 - u. 100 EUR	7	12	-	13	3	4	3	-	-	-	4	-	5	3	(15)	-		
100 - u. 200 EUR	16	20	[40]	18	13	16	13	(7)	-	(8)	16	(19)	15	10	(9)	10		
200 - u. 300 EUR	16	15	[19]	15	16	20	15	(9)	-	(9)	16	(22)	14	17	(15)	18		
300 - u. 400 EUR	18	23	[24]	22	16	15	16	(15)	-	(16)	13	(10)	14	20	(27)	18		
400 - u. 500 EUR	15	7	-	7	20	22	19	(22)	[100]	(18)	25	(29)	24	9	-	11		
500 - u. 600 EUR	8	8	-	8	7	10	7	(8)	-	(9)	9	(14)	8	3	-	4		
600 - u. 700 EUR	5	3	-	4	5	-	7	(5)	-	(5)	6	-	9	4	-	5		
700 - u. 800 EUR	6	5	-	5	7	8	7	(11)	-	(12)	5	(5)	5	10	(16)	9		
800 - u. 900 EUR	3	1	-	1	5	2	6	(4)	-	(4)	2	-	3	11	(7)	12		
900 - u. 1.000 EUR	1	1	-	1	2	0	2	(5)	-	(6)	2	(1)	2	-	-	-		
1.000 - u. 1.100 EUR	2	-	-	-	3	3	3	(1)	-	(1)	1	-	1	8	(12)	7		
1.100 - u. 1.200 EUR	0	-	-	-	1	-	1	(7)	-	(7)	-	-	-	-	-	-		
1.200 - u. 1.300 EUR	0	-	-	-	1	-	1	(5)	-	(6)	-	-	-	-	-	-		
1.300 - u. 1.400 EUR	-	-	-	-	-	-	-	-	-	-	-	-	-	-	-	-		
1.400 - u. 1.500 EUR	-	-	-	-	-	-	-	-	-	-	-	-	-	-	-	-		
1.500 - u. 1.750 EUR	-	-	-	-	-	-	-	-	-	-	-	-	-	-	-	-		
1.750 - u. 2.000 EUR	-	-	-	-	-	-	-	-	-	-	-	-	-	-	-	-		
2.000 - u. 2.500 EUR	-	-	-	-	-	-	-	-	-	-	-	-	-	-	-	-		
2.500 - u. 5.000 EUR	-	-	-	-	-	-	-	-	-	-	-	-	-	-	-	-		
5.000 EUR und mehr	-	-	-	-	-	-	-	-	-	-	-	-	-	-	-	-		
S U M M E	100	100	100	100	100	100	100	100	100	100	100	100	100	100	100	100		
1 - u. 250 EUR	35	45	[76]	43	28	25	29	(16)	-	(17)	31	(26)	33	25	(24)	25		
250 - u. 500 EUR	40	38	[24]	39	41	52	38	(37)	[100]	(34)	43	(54)	39	39	(42)	38		
500 - u. 750 EUR	17	16	-	17	17	16	18	(15)	-	(16)	20	(19)	20	14	(8)	15		
750 - u. 1.000 EUR	6	1	-	1	9	5	11	(18)	-	(19)	5	(1)	6	15	(15)	15		
1.000 - u. 1.500 EUR	3	-	-	-	4	3	4	(13)	-	(14)	1	-	1	8	(12)	7		
1.500 EUR und mehr	-	-	-	-	-	-	-	-	-	-	-	-	-	-	-	-		
Betrag je Bezieher/in (EUR/M)	380	297	[195]	306	435	394	448	(575)	[442]	(581)	396	(365)	408	464	(460)	465		

Schichtung der laufenden (Sozial-) Hilfe zum Lebensunterhalt (HLU) incl. Grundsicherung, bei Ehepaaren je zur Hälfte beiden Ehepartnern zugeordnet

Teilgesamtheit: Frauen ab 60 Jahren (ohne Heimbewohner) - D e u t s c h l a n d

	+-- ALLE +--			+ V E R H E I R A T E T E +			+----- A L L E I N S T E H E N D E N A C H F A M I L I E N S T A N D -----+											
		+-----+-----+-----+			+-----+-----+-----+			+-----+-----+-----+			+-----+-----+-----+			+-----+-----+-----+				
			60-u.	65 u.		60-u.	65 u.		60-u.	65 u.		60-u.	65 u.		60-u.	65 u.		
	Alle	65 J.	älter	Alle	65 J.	älter	Alle	65 J.	älter	Alle	65 J.	älter	Alle	65 J.	älter	Alle	65 J.	älter
Basis hochger. (in Tsd.)	12534			6395	1687	4708	6139	900	5239	4141	284	3857	1362	413	949	636	203	433
Basis ungewichtet	15927			8602	1759	6843	7325	710	6615	4844	212	4632	1626	319	1307	855	179	676
ZY062a Sozialhilfe HLU incl. GS																		
Bezieher: hochger. (in Tsd.)	375			99	19	80	276	42	234	120	3	117	112	24	88	44	14	30
(in %)	3			2	1	2	4	5	4	3	1	3	8	6	9	7	7	7
ungewichtet	386			105	16	89	281	31	250	119	3	116	115	16	99	47	12	35
1 - u. 25 EUR	1			4	-	5	1	-	1	1	-	1	1	-	1	-	-	-
25 - u. 50 EUR	3			2	-	3	3	2	3	4	-	5	2	-	3	2	(7)	-
50 - u. 100 EUR	9			13	(24)	10	8	1	9	5	-	5	11	-	15	5	(4)	5
100 - u. 200 EUR	19			19	(20)	18	19	28	18	15	[53]	14	19	(5)	23	31	(59)	17
200 - u. 300 EUR	14			15	(30)	11	13	13	13	13	-	13	11	(14)	11	18	(14)	20
300 - u. 400 EUR	15			23	(11)	26	13	10	13	11	-	11	15	(18)	14	13	-	19
400 - u. 500 EUR	12			7	(4)	8	14	15	14	16	-	17	14	(24)	12	7	(4)	9
500 - u. 600 EUR	8			8	(6)	8	8	5	8	9	-	9	9	(9)	8	3	-	4
600 - u. 700 EUR	4			3	-	4	5	-	5	5	-	5	5	-	6	3	-	5
700 - u. 800 EUR	5			5	(5)	5	5	10	4	4	[47]	3	5	(10)	3	5	-	7
800 - u. 900 EUR	3			1	-	1	4	6	4	3	-	3	6	(10)	5	4	-	6
900 - u. 1.000 EUR	3			1	-	1	4	6	4	6	-	6	2	(10)	-	6	-	9
1.000 - u. 1.100 EUR	2			-	-	-	3	-	3	6	-	6	-	-	-	-	-	-
1.100 - u. 1.200 EUR	0			-	-	-	1	4	-	-	-	-	-	-	-	4	(11)	-
1.200 - u. 1.300 EUR	0			-	-	-	0	-	0	0	-	0	-	-	-	-	-	-
1.300 - u. 1.400 EUR	-			-	-	-	-	-	-	-	-	-	-	-	-	-	-	-
1.400 - u. 1.500 EUR	-			-	-	-	-	-	-	-	-	-	-	-	-	-	-	-
1.500 - u. 1.750 EUR	-			-	-	-	-	-	-	-	-	-	-	-	-	-	-	-
1.750 - u. 2.000 EUR	-			-	-	-	-	-	-	-	-	-	-	-	-	-	-	-
2.000 - u. 2.500 EUR	-			-	-	-	-	-	-	-	-	-	-	-	-	-	-	-
2.500 - u. 5.000 EUR	-			-	-	-	-	-	-	-	-	-	-	-	-	-	-	-
5.000 EUR und mehr	-			-	-	-	-	-	-	-	-	-	-	-	-	-	-	-
S U M M E	100			100	100	100	100	100	100	100	100	100	100	100	100	100	100	100
1 - u. 250 EUR	38			44	(65)	39	36	37	36	30	[53]	29	37	(5)	46	49	(85)	31
250 - u. 500 EUR	36			38	(24)	41	35	33	35	36	-	37	37	(55)	32	27	(4)	39
500 - u. 750 EUR	15			16	(11)	18	15	11	16	16	-	16	17	(19)	16	9	-	13
750 - u. 1.000 EUR	8			1	-	2	11	15	10	12	[47]	11	9	(20)	6	11	-	17
1.000 - u. 1.500 EUR	3			-	-	-	3	4	3	7	-	7	-	-	-	4	(11)	-
1.500 EUR und mehr	-			-	-	-	-	-	-	-	-	-	-	-	-	-	-	-
Betrag je Bezieher/in (EUR/M)	368			301	(251)	313	393	411	389	432	[424]	432	362	(506)	322	363	(248)	419

Schichtung der laufenden (Sozial-) Hilfe zum Lebensunterhalt (HLU) incl. Grundsicherung, bei Ehepaaren je zur Hälfte beiden Ehepartnern zugeordnet

Teilgesamtheit: Männer und Frauen ab 65 Jahren (ohne Heimbewohner) - D e u t s c h l a n d

	+-- alle ---+ +- LETZTE / HEUTIGE BERUFLICHE STELLUNG ("Alle" einschl. nie erwerbstätig und K.A. zur beruflichen Stellung) -----+													
	M ä n n e r							F r a u e n						
	Alle	Arbeiter	An- gestellte	Beamte/ Ber.-Sold	Selbst- ständige	Mit- helfende		Alle	Arbeiter	An- gestellte	Beamte/ Ber.-Sold	Selbst- ständige	Mit- helfende	
Basis hochger. (in Tsd.)	17726	7779	2650	3189	842	1016	13	9947	2651	5625	351	520	320	
Basis ungewichtet	24628	11170	3866	4578	1277	1337	17	13458	3625	7752	533	635	379	
ZY062a Sozialhilfe HLU incl. GS														

Bezieher: hochger. (in Tsd.)	526	212	119	47	1	35	2	314	116	98	-	29	13	
(in %)	3	3	4	1	0	3	12	3	4	2	-	6	4	
ungewichtet	577	238	121	60	1	44	2	339	130	111	-	32	13	
1 - u. 25 EUR	2	2	3	-	-	-	-	2	1	4	-	-	(4)	
25 - u. 50 EUR	2	1	2	-	-	-	-	3	6	3	-	-	(8)	
50 - u. 100 EUR	9	8	11	4	-	3	-	9	6	11	-	12	(9)	
100 - u. 200 EUR	17	15	19	12	-	12	-	18	22	20	-	9	(9)	
200 - u. 300 EUR	13	15	11	18	-	21	-	13	18	10	-	7	-	
300 - u. 400 EUR	17	19	22	11	-	19	-	16	13	11	-	20	(21)	
400 - u. 500 EUR	13	14	16	10	-	15	[67]	12	11	18	-	19	(6)	
500 - u. 600 EUR	8	7	6	12	-	8	-	8	7	5	-	14	(28)	
600 - u. 700 EUR	5	6	4	10	-	4	-	5	3	5	-	6	(10)	
700 - u. 800 EUR	5	6	3	11	-	4	-	4	5	4	-	4	-	
800 - u. 900 EUR	3	3	3	6	-	4	-	3	3	4	-	6	-	
900 - u. 1.000 EUR	3	1	-	-	-	5	[33]	3	2	3	-	4	(4)	
1.000 - u. 1.100 EUR	2	2	3	-	-	5	-	2	3	1	-	-	-	
1.100 - u. 1.200 EUR	0	1	-	2	-	-	-	-	-	-	-	-	-	
1.200 - u. 1.300 EUR	0	0	-	-	-	[100]	-	0	-	0	-	-	-	
1.300 - u. 1.400 EUR	-	-	-	-	-	-	-	-	-	-	-	-	-	
1.400 - u. 1.500 EUR	-	-	-	-	-	-	-	-	-	-	-	-	-	
1.500 - u. 1.750 EUR	-	-	-	-	-	-	-	-	-	-	-	-	-	
1.750 - u. 2.000 EUR	-	-	-	-	-	-	-	-	-	-	-	-	-	
2.000 - u. 2.500 EUR	-	-	-	-	-	-	-	-	-	-	-	-	-	
2.500 - u. 5.000 EUR	-	-	-	-	-	-	-	-	-	-	-	-	-	
5.000 EUR und mehr	-	-	-	-	-	-	-	-	-	-	-	-	-	
S U M M E	100	100	100	100	100	100	100	100	100	100	-	100	100	

1 - u. 250 EUR	36	35	43	28	-	27	-	36	42	41	-	25	(30)	
250 - u. 500 EUR	38	39	41	27	-	43	[67]	37	35	36	-	41	(27)	
500 - u. 750 EUR	17	18	14	33	-	13	-	16	13	14	-	24	(38)	
750 - u. 1.000 EUR	7	6	3	6	-	12	[33]	8	7	7	-	10	(4)	
1.000 - u. 1.500 EUR	3	2	-	6	[100]	5	-	3	3	2	-	-	-	
1.500 EUR und mehr	-	-	-	-	-	-	-	-	-	-	-	-	-	
Betrag je Bezieher/in (EUR/M)	376	385	316	466	[1200]	438	[594]	370	345	350	-	419	(368)	

Schichtung der laufenden (Sozial-) Hilfe zum Lebensunterhalt (HLU) incl. Grundsicherung, bei Ehepaaren je zur Hälfte beiden Ehepartnern zugeordnet

Teilgesamtheit: Männer ab 60 Jahren (ohne Heimbewohner) - D e u t s c h l a n d

Männer - Tätigkeitsniveau																		
	Alle Arbeiter				Angestellte					Beamte, Berufssol.		Selbstständige					Mit-	
Männer	Ange-lernt	Fach-arbeiter	Meister/Polier	Ange-lernt	Einf.Fachkr.	Mittl.Fachkr.	Gehob.Fachkr.	Hochq./leit.	Einf./Mittl.D.	Gehob./Höher.D.	Land-wirte	Hand-werker	Verkam.Freib.	Sonst.Freib.	Gewerbe-treib.	hel-fende		
Basis hochger. (in Tsd.)	10464	943	2393	377	115	482	1446	881	1285	357	754	155	274	207	173	521	16	
Basis ungewichtet	13335	988	3247	549	121	601	1774	1147	1742	389	1063	190	352	238	192	617	19	
ZY062a Sozialhilfe HLU incl. GS																		
Bezieher: hochger. (in Tsd.)	256	88	60	6	14	12	8	3	15	-	1	1	6	0	9	22	2	
(in %)	2	9	3	2	12	3	1	0	1	-	0	1	2	0	5	4	10	
ungewichtet	275	80	62	7	12	16	8	6	23	-	1	1	8	1	11	26	2	
1 - u. 25 EUR	2	4	4	-	-	-	-	-	-	-	-	-	-	-	-	-	-	
25 - u. 50 EUR	1	2	0	-	-	-	-	-	-	-	-	-	-	-	-	-	-	
50 - u. 100 EUR	7	10	7	[19]	(14)	(7)	-	-	-	-	-	-	[16]	-	-	-	-	
100 - u. 200 EUR	16	17	22	[8]	(12)	(13)	-	[72]	(6)	-	-	-	[17]	-	(17)	(13)	-	
200 - u. 300 EUR	16	17	11	[8]	(10)	(14)	[24]	[7]	(22)	-	-	[100]	[26]	-	(11)	(18)	-	
300 - u. 400 EUR	18	18	21	[46]	(14)	(10)	[15]	-	(18)	-	-	-	[22]	-	(5)	(22)	-	
400 - u. 500 EUR	15	18	13	[20]	(28)	-	-	-	(16)	-	-	-	-	-	(24)	(16)	[67]	
500 - u. 600 EUR	8	4	12	-	(8)	(10)	[32]	[7]	(5)	-	-	-	-	-	(17)	(5)	-	
600 - u. 700 EUR	5	6	-	-	-	(33)	[11]	-	-	-	-	[8]	[100]	(8)	-	-	-	
700 - u. 800 EUR	6	3	5	-	(14)	(1)	-	[13]	(18)	-	-	-	-	(9)	(9)	(9)	-	
800 - u. 900 EUR	3	2	3	-	-	(12)	-	-	(7)	-	-	[10]	-	-	(4)	(4)	-	
900 - u. 1.000 EUR	1	-	0	-	-	-	-	-	-	-	-	-	-	(9)	(4)	[33]	-	
1.000 - u. 1.100 EUR	2	-	2	-	-	-	[18]	-	(1)	-	-	-	-	-	(8)	(8)	-	
1.100 - u. 1.200 EUR	0	-	-	-	-	-	-	-	(7)	-	-	-	-	-	-	-	-	
1.200 - u. 1.300 EUR	0	-	-	-	-	-	-	-	-	-	[100]	-	-	-	-	-	-	
1.300 - u. 1.400 EUR	-	-	-	-	-	-	-	-	-	-	-	-	-	-	-	-	-	
1.400 - u. 1.500 EUR	-	-	-	-	-	-	-	-	-	-	-	-	-	-	-	-	-	
1.500 - u. 1.750 EUR	-	-	-	-	-	-	-	-	-	-	-	-	-	-	-	-	-	
1.750 - u. 2.000 EUR	-	-	-	-	-	-	-	-	-	-	-	-	-	-	-	-	-	
2.000 - u. 2.500 EUR	-	-	-	-	-	-	-	-	-	-	-	-	-	-	-	-	-	
2.500 - u. 5.000 EUR	-	-	-	-	-	-	-	-	-	-	-	-	-	-	-	-	-	
5.000 EUR und mehr	-	-	-	-	-	-	-	-	-	-	-	-	-	-	-	-	-	
S U M M E	100	100	100	100	100	100	100	100	100	-	100	100	100	100	100	100	100	
1 - u. 250 EUR	35	41	41	[26]	(36)	(24)	[14]	[72]	(24)	-	-	-	[45]	-	(22)	(28)	-	
250 - u. 500 EUR	40	45	37	[74]	(42)	(19)	[25]	[7]	(37)	-	-	[100]	[37]	-	(35)	(42)	[67]	
500 - u. 750 EUR	17	12	16	-	(22)	(43)	[43]	[21]	(23)	-	-	-	[8]	[100]	(25)	(14)	-	
750 - u. 1.000 EUR	6	2	5	-	-	(13)	-	-	(7)	-	-	[10]	-	(18)	(8)	[33]	-	
1.000 - u. 1.500 EUR	3	-	2	-	-	-	[18]	-	(8)	-	[100]	-	-	-	(8)	-	-	
1.500 EUR und mehr	-	-	-	-	-	-	-	-	-	-	-	-	-	-	-	-	-	
Betrag je Bezieher/in (EUR/M)	380	311	344	[307]	(368)	(481)	[551]	[261]	(491)	-	[1200]	[278]	[318]	[607]	(483)	(455)	[594]	

PROZENT SENKRECHT

Schichtung der laufenden (Sozial-) Hilfe zum Lebensunterhalt (HLU) incl. Grundsicherung, bei Ehepaaren je zur Hälfte beiden Ehepartnern zugeordnet

Teilgesamtheit: Frauen ab 60 Jahren (ohne Heimbewohner) - D e u t s c h l a n d

		Frauen - Tätigkeitsniveau																
		Alle Arbeiter				Angestellte				Beamte, Berufssol.			Selbstständige				Mithelfende	
Frauen		Ange-lernt	Fach-arbeiter	Meister/Polier	Ange-lernt	Einf.Fachkr.	Mittl.Fachkr.	Gehob.Fachkr.	Hochq./leit.	Einf./Mittl.D.	Gehob./Höher.D.	Land-wirte	Hand-werker	Verkam.Freib.	Sonst.Freib.	Gewerbe-treib.	hel-fende	
Basis hochger. (in Tsd.)		12534	1904	1338	30	612	2427	3067	734	352	80	410	69	50	97	133	338	344
Basis ungewichtet		15927	2217	1979	53	682	2989	4050	1000	523	92	558	78	64	116	140	398	404
ZY062a Sozialhilfe HLU incl. GS																		
Bezieher: hochger. (in Tsd.)		375	110	31	0	23	41	34	9	14	-	-	-	3	-	7	22	13
(in %)		3	6	2	1	4	2	1	1	4	-	-	-	5	-	5	7	4
ungewichtet		386	119	33	1	15	45	36	12	19	-	-	-	5	-	6	22	14
1 - u. 25 EUR		1	1	-	-	-	3	1	-	(13)	-	-	-	-	-	-	-	(3)
25 - u. 50 EUR		3	5	3	-	-	6	3	-	-	-	-	-	-	-	-	-	(8)
50 - u. 100 EUR		9	6	8	-	-	12	17	-	(2)	-	-	-	-	-	-	(15)	(16)
100 - u. 200 EUR		19	21	26	-	(58)	18	19	(16)	-	-	-	-	-	-	-	(12)	(8)
200 - u. 300 EUR		14	17	21	-	(2)	19	10	-	(10)	-	-	[27]	-	[32]	(6)	-	-
300 - u. 400 EUR		15	10	18	[100]	(4)	9	15	(33)	(15)	-	-	-	-	-	(26)	(20)	-
400 - u. 500 EUR		12	12	4	-	(20)	11	23	(18)	(22)	-	-	[50]	-	[27]	(11)	(6)	-
500 - u. 600 EUR		8	8	5	-	(6)	2	4	(1)	(11)	-	-	-	-	-	(18)	(26)	-
600 - u. 700 EUR		4	2	5	-	-	9	-	(11)	(0)	-	-	-	-	-	(8)	(10)	-
700 - u. 800 EUR		5	8	-	-	-	0	3	-	(19)	-	-	-	-	[5]	(3)	-	-
800 - u. 900 EUR		3	3	8	-	-	9	-	-	(2)	-	-	[23]	-	[18]	-	-	-
900 - u. 1.000 EUR		3	2	1	-	(11)	-	4	(13)	-	-	-	-	-	[19]	-	(4)	-
1.000 - u. 1.100 EUR		2	3	-	-	-	-	(8)	(4)	-	-	-	-	-	-	-	-	-
1.100 - u. 1.200 EUR		0	1	-	-	-	-	-	-	-	-	-	-	-	-	-	-	-
1.200 - u. 1.300 EUR		0	-	-	-	-	1	-	-	-	-	-	-	-	-	-	-	-
1.300 - u. 1.400 EUR		-	-	-	-	-	-	-	-	-	-	-	-	-	-	-	-	-
1.400 - u. 1.500 EUR		-	-	-	-	-	-	-	-	-	-	-	-	-	-	-	-	-
1.500 - u. 1.750 EUR		-	-	-	-	-	-	-	-	-	-	-	-	-	-	-	-	-
1.750 - u. 2.000 EUR		-	-	-	-	-	-	-	-	-	-	-	-	-	-	-	-	-
2.000 - u. 2.500 EUR		-	-	-	-	-	-	-	-	-	-	-	-	-	-	-	-	-
2.500 - u. 5.000 EUR		-	-	-	-	-	-	-	-	-	-	-	-	-	-	-	-	-
5.000 EUR und mehr		-	-	-	-	-	-	-	-	-	-	-	-	-	-	-	-	-
S U M M E		100	100	100	100	100	100	100	100	100	-	-	-	100	-	100	100	100
1 - u. 250 EUR		38	41	45	-	(60)	43	47	(16)	(22)	-	-	-	-	-	(33)	(35)	-
250 - u. 500 EUR		36	31	36	[100]	(24)	35	41	(51)	(41)	-	-	[77]	-	[58]	(37)	(25)	-
500 - u. 750 EUR		15	16	9	-	(6)	11	6	(11)	(31)	-	-	-	-	[5]	(30)	(35)	-
750 - u. 1.000 EUR		8	7	9	-	(11)	9	5	(13)	(2)	-	-	[23]	-	[37]	-	(4)	-
1.000 - u. 1.500 EUR		3	4	-	-	-	1	-	(8)	(4)	-	-	-	-	-	-	-	-
1.500 EUR und mehr		-	-	-	-	-	-	-	-	-	-	-	-	-	-	-	-	-
Betrag je Bezieher/in (EUR/M)		368	377	309	[334]	(314)	325	304	(496)	(444)	-	-	-	[477]	-	[569]	(353)	(348)

* Kantar - Public Division *

Schichtung des Arbeitslosengeldes II (ALG II), bei Ehepaaren je zur Hälfte beiden Ehepartnern zugeordnet

PROZENT SENKRECHT

Teilgesamtheit: Männer und Frauen ab 60 Jahren (ohne Heimbewohner) - D e u t s c h l a n d

	+-- ALLE +--		+----- M ä n n e r -----+						+----- F r a u e n -----+					
			Alle	60-u. 65 J.	65-u. 75 J.	75-u. 85 J.	85 u. älter	65 u. älter	Alle	60-u. 65 J.	65-u. 75 J.	75-u. 85 J.	85 u. älter	65 u. älter
Basis hochger. (in Tsd.)	22998		10464	2685	3957	3090	732	7779	12534	2587	4394	4040	1513	9947
Basis ungewichtet	29262		13335	2165	4720	5476	974	11170	15927	2469	5213	6324	1921	13458
ZY061a ALG II														
Bezieher: hochger. (in Tsd.)	341		206	165	40	2	-	42	135	109	25	-	-	25
(in %)	1		2	6	1	0	-	1	1	4	1	-	-	0
ungewichtet	309		182	134	46	2	-	48	127	104	23	-	-	23
1 - u. 25 EUR	-		-	-	-	-	-	-	-	-	-	-	-	-
25 - u. 50 EUR	0		-	-	-	-	-	-	0	0	-	-	-	-
50 - u. 100 EUR	5		6	2	20	-	-	19	5	4	(7)	-	-	(7)
100 - u. 200 EUR	5		6	4	12	-	-	11	4	4	(6)	-	-	(6)
200 - u. 300 EUR	13		12	10	19	[44]	-	20	14	11	(29)	-	-	(29)
300 - u. 400 EUR	10		11	11	13	[56]	-	14	9	10	(5)	-	-	(5)
400 - u. 500 EUR	7		7	8	1	-	-	1	8	8	(7)	-	-	(7)
500 - u. 600 EUR	7		7	9	1	-	-	1	7	8	-	-	-	-
600 - u. 700 EUR	11		14	15	11	-	-	10	6	7	(2)	-	-	(2)
700 - u. 800 EUR	20		17	20	8	-	-	8	25	26	(21)	-	-	(21)
800 - u. 900 EUR	13		13	14	9	-	-	9	14	13	(18)	-	-	(18)
900 - u. 1.000 EUR	3		3	4	-	-	-	-	3	4	-	-	-	-
1.000 - u. 1.100 EUR	1		1	1	-	-	-	-	2	3	-	-	-	-
1.100 - u. 1.200 EUR	2		1	1	3	-	-	3	3	2	(5)	-	-	(5)
1.200 - u. 1.300 EUR	1		2	2	3	-	-	3	-	-	-	-	-	-
1.300 - u. 1.400 EUR	-		-	-	-	-	-	-	-	-	-	-	-	-
1.400 - u. 1.500 EUR	-		-	-	-	-	-	-	-	-	-	-	-	-
1.500 - u. 1.750 EUR	-		-	-	-	-	-	-	-	-	-	-	-	-
1.750 - u. 2.000 EUR	-		-	-	-	-	-	-	-	-	-	-	-	-
2.000 - u. 2.500 EUR	-		-	-	-	-	-	-	-	-	-	-	-	-
2.500 - u. 5.000 EUR	-		-	-	-	-	-	-	-	-	-	-	-	-
5.000 EUR und mehr	-		-	-	-	-	-	-	-	-	-	-	-	-
S U M M E	100		100	100	100	100	-	100	100	100	100	-	-	100
1 - u. 250 EUR	17		18	12	45	-	-	43	16	15	(20)	-	-	(20)
250 - u. 500 EUR	24		23	23	20	[100]	-	23	24	22	(33)	-	-	(33)
500 - u. 750 EUR	31		32	35	17	-	-	17	29	31	(21)	-	-	(21)
750 - u. 1.000 EUR	24		23	26	12	-	-	12	26	27	(20)	-	-	(20)
1.000 - u. 1.500 EUR	4		4	3	6	-	-	5	5	5	(5)	-	-	(5)
1.500 EUR und mehr	-		-	-	-	-	-	-	-	-	-	-	-	-
Betrag je Bezieher/in (EUR/M)	558		552	590	404	[338]	-	401	567	579	(515)	-	-	(515)

* Kantar - Public Division *

Schichtung des Arbeitslosengeldes II (ALG II), bei Ehepaaren je zur Hälfte beiden Ehepartnern zugeordnet

PROZENT SENKRECHT

Teilgesamtheit: Männer ab 60 Jahren (ohne Heimbewohner) - D e u t s c h l a n d

	+-- ALLE +--				+ V E R H E I R A T E T E +				+----- A L L E I N S T E H E N D E N A C H F A M I L I E N S T A N D -----+											
		+-----			+-----			+-----			+-----			+-----			+-----			
			Alle	60-u. 65 J.	65 u. älter	Alle	60-u. 65 J.	65 u. älter	Alle	60-u. 65 J.	65 u. älter	Alle	60-u. 65 J.	65 u. älter	Alle	60-u. 65 J.	65 u. älter	Alle	60-u. 65 J.	65 u. älter
Basis hochger. (in Tsd.)	10464	7554	1878	5676	2910	807	2103	998	71	927	1197	431	766	716	306	410				
Basis ungewichtet	13335	9605	1546	8059	3730	619	3111	1602	61	1541	1359	355	1004	769	203	566				
ZY061a ALG II																				
Bezieher: hochger. (in Tsd.)	206	83	55	28	123	110	13	3	2	1	73	66	6	48	42	6				
(in %)	2	1	3	0	4	14	1	0	2	0	6	15	1	7	14	1				
ungewichtet	182	73	42	31	109	92	17	4	3	1	67	58	9	38	31	7				
1 - u. 25 EUR	-	-	-	-	-	-	-	-	-	-	-	-	-	-	-	-				
25 - u. 50 EUR	-	-	-	-	-	-	-	-	-	-	-	-	-	-	-	-				
50 - u. 100 EUR	6	14	6	28	-	-	-	-	-	-	-	-	-	-	-	-				
100 - u. 200 EUR	6	12	10	17	1	1	-	-	-	-	2	2	-	-	-	-				
200 - u. 300 EUR	12	27	27	28	2	2	(4)	[41]	[61]	-	1	-	[8]	1	2	-				
300 - u. 400 EUR	11	14	11	19	10	11	(4)	-	-	-	9	9	[7]	12	14	-				
400 - u. 500 EUR	7	5	7	-	8	8	(4)	-	-	-	8	9	[7]	7	8	-				
500 - u. 600 EUR	7	13	19	2	4	4	-	-	-	-	5	6	-	2	2	-				
600 - u. 700 EUR	14	11	14	6	16	16	(20)	-	-	-	10	9	[20]	27	28	[22]				
700 - u. 800 EUR	17	2	3	-	28	28	(24)	[26]	[39]	-	32	33	[22]	21	19	[30]				
800 - u. 900 EUR	13	-	-	-	21	21	(28)	[33]	-	[100]	17	18	-	28	25	[48]				
900 - u. 1.000 EUR	3	-	-	-	5	6	-	-	-	-	8	8	-	2	2	-				
1.000 - u. 1.100 EUR	1	-	-	-	1	1	-	-	-	-	2	2	-	-	-	-				
1.100 - u. 1.200 EUR	1	2	3	-	1	-	(9)	-	-	-	2	-	[18]	-	-	-				
1.200 - u. 1.300 EUR	2	-	-	-	3	3	(8)	-	-	-	5	4	[17]	-	-	-				
1.300 - u. 1.400 EUR	-	-	-	-	-	-	-	-	-	-	-	-	-	-	-	-				
1.400 - u. 1.500 EUR	-	-	-	-	-	-	-	-	-	-	-	-	-	-	-	-				
1.500 - u. 1.750 EUR	-	-	-	-	-	-	-	-	-	-	-	-	-	-	-	-				
1.750 - u. 2.000 EUR	-	-	-	-	-	-	-	-	-	-	-	-	-	-	-	-				
2.000 - u. 2.500 EUR	-	-	-	-	-	-	-	-	-	-	-	-	-	-	-	-				
2.500 - u. 5.000 EUR	-	-	-	-	-	-	-	-	-	-	-	-	-	-	-	-				
5.000 EUR und mehr	-	-	-	-	-	-	-	-	-	-	-	-	-	-	-	-				
S U M M E	100	100	100	100	100	100	100	100	100	100	100	100	100	100	100	100				
1 - u. 250 EUR	18	43	33	63	1	1	-	-	-	-	2	2	-	-	-	-				
250 - u. 500 EUR	23	29	29	29	19	20	(11)	[41]	[61]	-	18	17	[23]	21	24	-				
500 - u. 750 EUR	32	24	33	8	36	36	(36)	-	-	-	36	37	[31]	39	38	[46]				
750 - u. 1.000 EUR	23	2	3	-	38	38	(36)	[59]	[39]	[100]	35	37	[12]	41	39	[54]				
1.000 - u. 1.500 EUR	4	2	3	-	5	4	(17)	-	-	-	9	6	[34]	-	-	-				
1.500 EUR und mehr	-	-	-	-	-	-	-	-	-	-	-	-	-	-	-	-				
Betrag je Bezieher/in (EUR/M)	552	345	407	225	691	681	(776)	[599]	[464]	[870]	715	709	[770]	660	645	[767]				

* Kantar - Public Division *

Schichtung des Arbeitslosengeldes II (ALG II), bei Ehepaaren je zur Hälfte beiden Ehepartnern zugeordnet

PROZENT SENKRECHT

Teilgesamtheit: Frauen ab 60 Jahren (ohne Heimbewohner) - D e u t s c h l a n d

	+-- ALLE +--			+ V E R H E I R A T E T E +			+----- A L L E I N S T E H E N D E N A C H F A M I L I E N S T A N D -----+									
		+-----			+----- Gesamt -----+		+----- Verwitwet -----+		+----- Geschieden/Getr.lebend+-----			+----- Ledig -----+				
		Alle	60-u. 65 J.	65 u. älter	Alle	60-u. 65 J.	65 u. älter	Alle	60-u. 65 J.	65 u. älter	Alle	60-u. 65 J.	65 u. älter	Alle	60-u. 65 J.	65 u. älter
Basis hochger. (in Tsd.)	12534	6395	1687	4708	6139	900	5239	4141	284	3857	1362	413	949	636	203	433
Basis ungewichtet	15927	8602	1759	6843	7325	710	6615	4844	212	4632	1626	319	1307	855	179	676
ZY061a ALG II																
Bezieher: hochger. (in Tsd.)	135	49	38	11	85	71	14	16	14	3	47	39	8	22	18	3
(in %)	1	1	2	0	1	8	0	0	5	0	3	9	1	3	9	1
ungewichtet	127	47	38	9	80	66	14	14	11	3	43	36	7	23	19	4
1 - u. 25 EUR	-	-	-	-	-	-	-	-	-	-	-	-	-	-	-	-
25 - u. 50 EUR	0	-	-	-	1	1	-	(3)	(4)	-	-	-	-	-	-	-
50 - u. 100 EUR	5	12	11	[17]	-	-	-	-	-	-	-	-	-	-	-	-
100 - u. 200 EUR	4	12	11	[14]	-	-	-	-	-	-	-	-	-	-	-	-
200 - u. 300 EUR	14	35	28	[63]	2	2	(3)	(10)	(12)	-	-	-	-	(2)	-	[12]
300 - u. 400 EUR	9	14	16	[7]	6	7	(3)	(19)	(23)	-	4	4	[5]	-	-	-
400 - u. 500 EUR	8	7	9	-	8	8	(13)	(7)	(4)	[21]	7	8	-	(13)	(9)	[38]
500 - u. 600 EUR	7	11	14	-	4	5	-	-	-	-	6	7	-	(5)	(6)	-
600 - u. 700 EUR	6	6	7	-	7	7	(3)	(4)	(4)	-	6	7	-	(11)	(10)	[12]
700 - u. 800 EUR	25	-	-	-	39	40	(38)	(16)	(15)	[17]	50	48	[60]	(34)	(41)	-
800 - u. 900 EUR	14	-	-	-	21	19	(32)	(29)	(22)	[62]	19	15	[35]	(22)	(26)	-
900 - u. 1.000 EUR	3	-	-	-	5	6	-	(13)	(15)	-	2	2	-	(7)	(9)	-
1.000 - u. 1.100 EUR	2	-	-	-	3	4	-	-	-	-	6	7	-	-	-	-
1.100 - u. 1.200 EUR	3	3	4	-	2	1	(9)	-	-	-	1	2	-	(6)	-	[38]
1.200 - u. 1.300 EUR	-	-	-	-	-	-	-	-	-	-	-	-	-	-	-	-
1.300 - u. 1.400 EUR	-	-	-	-	-	-	-	-	-	-	-	-	-	-	-	-
1.400 - u. 1.500 EUR	-	-	-	-	-	-	-	-	-	-	-	-	-	-	-	-
1.500 - u. 1.750 EUR	-	-	-	-	-	-	-	-	-	-	-	-	-	-	-	-
1.750 - u. 2.000 EUR	-	-	-	-	-	-	-	-	-	-	-	-	-	-	-	-
2.000 - u. 2.500 EUR	-	-	-	-	-	-	-	-	-	-	-	-	-	-	-	-
2.500 - u. 5.000 EUR	-	-	-	-	-	-	-	-	-	-	-	-	-	-	-	-
5.000 EUR und mehr	-	-	-	-	-	-	-	-	-	-	-	-	-	-	-	-
S U M M E	100	100	100	100	100	100	100	100	100	100	100	100	100	100	100	100
1 - u. 250 EUR	16	43	41	[47]	1	2	-	(7)	(8)	-	-	-	-	-	-	-
250 - u. 500 EUR	24	38	33	[53]	16	16	(19)	(33)	(35)	[21]	11	12	[5]	(15)	(9)	[50]
500 - u. 750 EUR	29	17	21	-	37	37	(37)	(4)	(4)	-	52	51	[60]	(29)	(31)	[12]
750 - u. 1.000 EUR	26	-	-	-	40	41	(36)	(57)	(53)	[79]	29	28	[35]	(51)	(60)	-
1.000 - u. 1.500 EUR	5	3	4	-	5	5	(9)	-	-	-	7	9	-	(6)	-	[38]
1.500 EUR und mehr	-	-	-	-	-	-	-	-	-	-	-	-	-	-	-	-
Betrag je Bezieher/in (EUR/M)	567	330	359	[227]	703	697	(733)	(625)	(597)	[758]	721	717	[738]	(724)	(728)	[700]

* Kantar - Public Division *

Schichtung des Arbeitslosengeldes II (ALG II), bei Ehepaaren je zur Hälfte beiden Ehepartnern zugeordnet

PROZENT SENKRECHT

Teilgesamtheit: Männer und Frauen ab 65 Jahren (ohne Heimbewohner) - D e u t s c h l a n d

	+-- alle +-- +-- LETZTE / HEUTIGE BERUFLICHE STELLUNG ("Alle" einschl. nie erwerbstätig und K.A. zur beruflichen Stellung) +-----+-----+														
	+-----+-----+ M ä n n e r +-----+-----+							+-----+-----+ F r a u e n +-----+-----+							
	Alle	Arbeiter	An- gestellte	Beamte/ Ber.-Sold	Selbst- ständige	Mit- helfende		Alle	Arbeiter	An- gestellte	Beamte/ Ber.-Sold	Selbst- ständige	Mit- helfende		
Basis hochger. (in Tsd.)	17726		7779	2650	3189	842	1016	13		9947	2651	5625	351	520	320
Basis ungewichtet	24628		11170	3866	4578	1277	1337	17		13458	3625	7752	533	635	379
ZY061a ALG II															
Bezieher: hochger. (in Tsd.)	67		42	22	7	-	7	-		25	11	13	-	0	-
(in %)	0		1	1	0	-	1	-		0	0	0	-	0	-
ungewichtet	71		48	25	10	-	7	-		23	10	11	-	1	-
1 - u. 25 EUR	-		-	-	-	-	-	-		-	-	-	-	-	-
25 - u. 50 EUR	-		-	-	-	-	-	-		-	-	-	-	-	-
50 - u. 100 EUR	15		19	(22)	(15)	-	[14]	-		(7)	-	(13)	-	-	-
100 - u. 200 EUR	9		11	(20)	-	-	-	-		(6)	(5)	(8)	-	-	-
200 - u. 300 EUR	23		20	(18)	(14)	-	[16]	-		(29)	(31)	(24)	-	-	-
300 - u. 400 EUR	11		14	(13)	(32)	-	[14]	-		(5)	-	(9)	-	-	-
400 - u. 500 EUR	3		1	-	-	-	[7]	-		(7)	(12)	(5)	-	-	-
500 - u. 600 EUR	1		1	-	-	-	-	-		-	-	-	-	-	-
600 - u. 700 EUR	7		10	(4)	(31)	-	-	-		(2)	(4)	-	-	-	-
700 - u. 800 EUR	13		8	(12)	(9)	-	-	-		(21)	(21)	(20)	-	[100]	-
800 - u. 900 EUR	13		9	(7)	-	-	[33]	-		(18)	(27)	(13)	-	-	-
900 - u. 1.000 EUR	-		-	-	-	-	-	-		-	-	-	-	-	-
1.000 - u. 1.100 EUR	-		-	-	-	-	-	-		-	-	-	-	-	-
1.100 - u. 1.200 EUR	4		3	-	-	-	[16]	-		(5)	-	(9)	-	-	-
1.200 - u. 1.300 EUR	2		3	(5)	-	-	-	-		-	-	-	-	-	-
1.300 - u. 1.400 EUR	-		-	-	-	-	-	-		-	-	-	-	-	-
1.400 - u. 1.500 EUR	-		-	-	-	-	-	-		-	-	-	-	-	-
1.500 - u. 1.750 EUR	-		-	-	-	-	-	-		-	-	-	-	-	-
1.750 - u. 2.000 EUR	-		-	-	-	-	-	-		-	-	-	-	-	-
2.000 - u. 2.500 EUR	-		-	-	-	-	-	-		-	-	-	-	-	-
2.500 - u. 5.000 EUR	-		-	-	-	-	-	-		-	-	-	-	-	-
5.000 EUR und mehr	-		-	-	-	-	-	-		-	-	-	-	-	-
S U M M E	100		100	100	100	-	100	-		100	100	100	-	100	-
1 - u. 250 EUR	34		43	(48)	(28)	-	[29]	-		(20)	(5)	(35)	-	-	-
250 - u. 500 EUR	27		23	(24)	(32)	-	[21]	-		(33)	(43)	(23)	-	-	-
500 - u. 750 EUR	18		17	(14)	(31)	-	-	-		(21)	(25)	(20)	-	-	-
750 - u. 1.000 EUR	15		12	(9)	(9)	-	[33]	-		(20)	(27)	(13)	-	[100]	-
1.000 - u. 1.500 EUR	5		5	(5)	-	-	[16]	-		(5)	-	(9)	-	-	-
1.500 EUR und mehr	-		-	-	-	-	-	-		-	-	-	-	-	-
Betrag je Bezieher/in (EUR/M)	444		401	(359)	(411)	-	[597]	-		(515)	(562)	(481)	-	[752]	-

* Kantar - Public Division *

Schichtung des Arbeitslosengeldes II (ALG II), bei Ehepaaren je zur Hälfte beiden Ehepartnern zugeordnet

PROZENT SENKRECHT

Teilgesamtheit: Männer ab 60 Jahren (ohne Heimbewohner) - D e u t s c h l a n d

		M ä n n e r - T ä t i g k e i t s n i v e a u																
		A l l e A r b e i t e r				A n g e s t e l l t e					B e a m t e, B e r u f s s o l .		S e l b s t s t ä n d i g e				M i t - h e l - f e n d e	
M ä n n e r		Ange- lernt	Fach- arbeiter	Meister/ Polier	Ange- lernt	Einf. Fachkr.	Mittl. Fachkr.	Gehob. Fachkr.	Hochq./ leit.	Einf./ Mittl.D.	Gehob./ Höher.D.	Land- wirte	Hand- werker	Verkam. Freib.	Sonst. Freib.	Gewerbe/ treib.		
Basis hochger. (in Tsd.)		10464	943	2393	377	115	482	1446	881	1285	357	754	155	274	207	173	521	16
Basis ungewichtet		13335	988	3247	549	121	601	1774	1147	1742	389	1063	190	352	238	192	617	19
ZY061a ALG II																		
Bezieher: hochger. (in Tsd.)		206	73	72	1	6	11	11	3	4	-	-	-	-	3	15	2	
(in %)		2	8	3	0	6	2	1	0	0	-	-	-	-	2	3	12	
ungewichtet		182	48	78	2	6	7	9	3	4	-	-	-	-	3	15	1	
1 - u. 25 EUR		-	-	-	-	-	-	-	-	-	-	-	-	-	-	-	-	
25 - u. 50 EUR		-	-	-	-	-	-	-	-	-	-	-	-	-	-	-	-	
50 - u. 100 EUR		6	3	9	-	[9]	-	[4]	-	-	-	-	-	-	-	(6)	-	
100 - u. 200 EUR		6	7	9	-	-	-	-	-	-	-	-	-	-	-	-	-	
200 - u. 300 EUR		12	11	11	-	[15]	[34]	-	-	-	-	-	-	-	-	(15)	-	
300 - u. 400 EUR		11	19	5	-	[35]	[19]	-	-	-	-	-	-	-	-	(10)	-	
400 - u. 500 EUR		7	4	10	-	-	[14]	-	[44]	-	-	-	-	-	-	(7)	-	
500 - u. 600 EUR		7	5	7	-	-	[21]	[17]	-	-	-	-	-	-	[46]	(9)	-	
600 - u. 700 EUR		14	10	14	-	-	[40]	[56]	[60]	-	-	-	-	-	-	(13)	-	
700 - u. 800 EUR		17	19	19	[52]	[11]	-	[15]	-	[23]	-	-	-	-	-	(17)	[100]	
800 - u. 900 EUR		13	15	13	[48]	[30]	[12]	-	-	[17]	-	-	-	-	[54]	(6)	-	
900 - u. 1.000 EUR		3	6	1	-	-	-	[12]	-	-	-	-	-	-	-	-	-	
1.000 - u. 1.100 EUR		1	-	-	-	-	-	[12]	-	-	-	-	-	-	-	-	-	
1.100 - u. 1.200 EUR		1	-	2	-	-	-	-	-	-	-	-	-	-	-	(7)	-	
1.200 - u. 1.300 EUR		2	2	2	-	-	-	-	-	-	-	-	-	-	-	(10)	-	
1.300 - u. 1.400 EUR		-	-	-	-	-	-	-	-	-	-	-	-	-	-	-	-	
1.400 - u. 1.500 EUR		-	-	-	-	-	-	-	-	-	-	-	-	-	-	-	-	
1.500 - u. 1.750 EUR		-	-	-	-	-	-	-	-	-	-	-	-	-	-	-	-	
1.750 - u. 2.000 EUR		-	-	-	-	-	-	-	-	-	-	-	-	-	-	-	-	
2.000 - u. 2.500 EUR		-	-	-	-	-	-	-	-	-	-	-	-	-	-	-	-	
2.500 - u. 5.000 EUR		-	-	-	-	-	-	-	-	-	-	-	-	-	-	-	-	
5.000 EUR und mehr		-	-	-	-	-	-	-	-	-	-	-	-	-	-	-	-	
S U M M E		100	100	100	100	100	100	100	100	100	-	-	-	-	100	100	100	
1 - u. 250 EUR		18	12	24	-	[24]	[34]	[4]	-	-	-	-	-	-	-	(17)	-	
250 - u. 500 EUR		23	31	20	-	[35]	[33]	-	[44]	-	-	-	-	-	-	(21)	-	
500 - u. 750 EUR		32	28	27	[52]	-	[21]	[69]	[56]	[60]	-	-	-	-	[46]	(39)	[100]	
750 - u. 1.000 EUR		23	27	26	[48]	[40]	[12]	[15]	-	[40]	-	-	-	-	[54]	(6)	-	
1.000 - u. 1.500 EUR		4	2	4	-	-	-	[12]	-	-	-	-	-	-	-	(17)	-	
1.500 EUR und mehr		-	-	-	-	-	-	-	-	-	-	-	-	-	-	-	-	
Betrag je Bezieher/in (EUR/M)		552	554	531	[761]	[480]	[442]	[702]	[586]	[700]	-	-	-	-	[714]	(620)	[720]	

* Kantar - Public Division *

Schichtung des Arbeitslosengeldes II (ALG II), bei Ehepaaren je zur Hälfte beiden Ehepartnern zugeordnet

PROZENT SENKRECHT

Teilgesamtheit: Frauen ab 60 Jahren (ohne Heimbewohner) - D e u t s c h l a n d

	Frauen - Tätigkeitsniveau																	
	Alle Arbeiter				Angestellte					Beamte, Berufssol.		Selbstständige				Mithelfende		
	Alle Frauen	Ange-lernt	Fach-arbeiter	Meister/Polier	Ange-lernt	Einf.Fachkr.	Mittl.Fachkr.	Gehob.Fachkr.	Hochq./leit.	Einf./Mittl.D.	Gehob./Höher.D.	Land-wirte	Hand-werker	Verkam.Freib.	Sonst.Freib.	Gewerbe-treib.	Mithelfende	
Basis hochger. (in Tsd.)	12534	1904	1338	30	612	2427	3067	734	352	80	410	69	50	97	133	338	344	
Basis ungewichtet	15927	2217	1979	53	682	2989	4050	1000	523	92	558	78	64	116	140	398	404	
ZY061a ALG II																		
Bezieher: hochger. (in Tsd.)	135	48	22	-	13	29	6	3	2	-	-	0	-	1	-	6	-	
(in %)	1	3	2	-	2	1	0	0	0	-	-	1	-	1	-	2	-	
ungewichtet	127	42	30	-	10	22	6	3	3	-	-	1	-	1	-	4	-	
1 - u. 25 EUR	-	-	-	-	-	-	-	-	-	-	-	-	-	-	-	-	-	
25 - u. 50 EUR	0	-	3	-	-	-	-	-	-	-	-	-	-	-	-	-	-	
50 - u. 100 EUR	5	4	2	-	(20)	-	-	-	-	-	-	-	-	-	-	-	-	
100 - u. 200 EUR	4	-	20	-	-	(4)	-	-	-	-	-	-	-	-	-	-	-	
200 - u. 300 EUR	14	13	19	-	(19)	(20)	-	-	[24]	-	-	-	-	-	-	-	-	
300 - u. 400 EUR	9	11	-	-	(13)	(5)	[13]	-	-	-	-	-	-	-	-	[16]	-	
400 - u. 500 EUR	8	11	10	-	-	(5)	[10]	-	-	-	-	-	-	-	-	[18]	-	
500 - u. 600 EUR	7	4	17	-	-	(6)	-	[46]	-	-	-	-	-	-	-	-	-	
600 - u. 700 EUR	6	5	9	-	-	(4)	-	-	-	-	-	-	-	-	-	[25]	-	
700 - u. 800 EUR	25	20	14	-	(35)	(26)	[67]	[32]	[31]	-	-	[100]	-	[100]	-	[41]	-	
800 - u. 900 EUR	14	19	3	-	(12)	(16)	[11]	[22]	[45]	-	-	-	-	-	-	-	-	
900 - u. 1.000 EUR	3	10	-	-	-	-	-	-	-	-	-	-	-	-	-	-	-	
1.000 - u. 1.100 EUR	2	3	-	-	-	(5)	-	-	-	-	-	-	-	-	-	-	-	
1.100 - u. 1.200 EUR	3	-	3	-	-	(10)	-	-	-	-	-	-	-	-	-	-	-	
1.200 - u. 1.300 EUR	-	-	-	-	-	-	-	-	-	-	-	-	-	-	-	-	-	
1.300 - u. 1.400 EUR	-	-	-	-	-	-	-	-	-	-	-	-	-	-	-	-	-	
1.400 - u. 1.500 EUR	-	-	-	-	-	-	-	-	-	-	-	-	-	-	-	-	-	
1.500 - u. 1.750 EUR	-	-	-	-	-	-	-	-	-	-	-	-	-	-	-	-	-	
1.750 - u. 2.000 EUR	-	-	-	-	-	-	-	-	-	-	-	-	-	-	-	-	-	
2.000 - u. 2.500 EUR	-	-	-	-	-	-	-	-	-	-	-	-	-	-	-	-	-	
2.500 - u. 5.000 EUR	-	-	-	-	-	-	-	-	-	-	-	-	-	-	-	-	-	
5.000 EUR und mehr	-	-	-	-	-	-	-	-	-	-	-	-	-	-	-	-	-	
S U M M E	100	100	100	-	100	100	100	100	100	-	-	100	-	100	-	100	-	
1 - u. 250 EUR	16	8	36	-	(34)	(16)	-	-	-	-	-	-	-	-	-	-	-	
250 - u. 500 EUR	24	31	18	-	(18)	(17)	[23]	-	[24]	-	-	-	-	-	-	[34]	-	
500 - u. 750 EUR	29	20	38	-	(31)	(36)	[56]	[46]	-	-	-	-	-	-	-	[25]	-	
750 - u. 1.000 EUR	26	38	6	-	(17)	(16)	[21]	[54]	[76]	-	-	[100]	-	[100]	-	[41]	-	
1.000 - u. 1.500 EUR	5	3	3	-	-	(15)	-	-	-	-	-	-	-	-	-	-	-	
1.500 EUR und mehr	-	-	-	-	-	-	-	-	-	-	-	-	-	-	-	-	-	
Betrag je Bezieher/in (EUR/M)	567	608	437	-	(458)	(631)	[673]	[665]	[677]	-	-	[752]	-	[787]	-	[607]	-	

* Kantar - Public Division *

Schichtung des Altenteils, betrieblicher Altersversorgung an Selbstständige, bei Ehepaaren je zur Hälfte beiden Ehepartnern zugeordnet

PROZENT SENKRECHT

Teilgesamtheit: Männer und Frauen ab 60 Jahren (ohne Heimbewohner) - D e u t s c h l a n d

	+-- ALLE +--	+----- M ä n n e r -----+						+----- F r a u e n -----+					
		Alle	60-u. 65 J.	65-u. 75 J.	75-u. 85 J.	85 u. älter	65 u. älter	Alle	60-u. 65 J.	65-u. 75 J.	75-u. 85 J.	85 u. älter	65 u. älter
Basis hochger. (in Tsd.)	22998	10464	2685	3957	3090	732	7779	12534	2587	4394	4040	1513	9947
Basis ungewichtet	29262	13335	2165	4720	5476	974	11170	15927	2469	5213	6324	1921	13458
ZY063 Altenteil, BAV an Selbst.													
Bezieher: hochger. (in Tsd.)	81	30	1	11	13	5	29	52	6	11	23	12	46
(in %)	0	0	0	0	0	1	0	0	0	0	1	1	0
ungewichtet	97	37	1	11	19	6	36	60	6	12	29	13	54
1 - u. 25 EUR	-	-	-	-	-	-	-	-	-	-	-	-	-
25 - u. 50 EUR	1	-	-	-	-	-	-	2	-	-	-	(7)	2
50 - u. 100 EUR	3	4	-	-	(8)	-	4	2	-	(11)	-	-	2
100 - u. 200 EUR	14	11	-	(9)	(13)	[12]	11	15	[16]	(5)	(13)	(27)	15
200 - u. 300 EUR	32	37	-	(54)	(8)	[76]	38	29	[33]	(41)	(21)	(34)	29
300 - u. 400 EUR	13	12	-	-	(28)	-	13	13	-	(19)	(16)	(7)	14
400 - u. 500 EUR	2	3	[100]	-	(4)	-	2	1	-	-	(2)	-	1
500 - u. 600 EUR	17	16	-	(17)	(17)	[12]	16	18	[32]	(16)	(17)	(16)	17
600 - u. 700 EUR	3	4	-	-	(9)	-	4	2	-	-	(5)	-	3
700 - u. 800 EUR	-	-	-	-	-	-	-	-	-	-	-	-	-
800 - u. 900 EUR	2	-	-	-	-	-	-	3	-	-	(7)	-	3
900 - u. 1.000 EUR	0	-	-	-	-	-	-	0	-	-	(1)	-	0
1.000 - u. 1.100 EUR	3	4	-	-	(9)	-	4	3	-	-	(3)	(7)	3
1.100 - u. 1.200 EUR	-	-	-	-	-	-	-	-	-	-	-	-	-
1.200 - u. 1.300 EUR	4	3	-	(9)	-	-	3	5	-	(9)	(6)	-	5
1.300 - u. 1.400 EUR	1	2	-	-	(3)	-	2	-	-	-	-	-	-
1.400 - u. 1.500 EUR	-	-	-	-	-	-	-	-	-	-	-	-	-
1.500 - u. 1.750 EUR	4	4	-	(10)	-	-	4	4	[19]	-	(3)	-	2
1.750 - u. 2.000 EUR	1	-	-	-	-	-	-	1	-	-	(3)	-	2
2.000 - u. 2.500 EUR	-	-	-	-	-	-	-	-	-	-	-	-	-
2.500 - u. 5.000 EUR	1	-	-	-	-	-	-	2	-	-	(3)	-	2
5.000 EUR und mehr	-	-	-	-	-	-	-	-	-	-	-	-	-
S U M M E	100	100	100	100	100	100	100	100	100	100	100	100	100
1 - u. 250 EUR	26	27	-	(20)	(26)	[48]	28	25	[16]	(30)	(15)	(42)	26
250 - u. 500 EUR	38	41	[100]	(44)	(36)	[40]	40	37	[33]	(45)	(36)	(35)	38
500 - u. 750 EUR	20	20	-	(17)	(26)	[12]	20	21	[32]	(16)	(22)	(16)	19
750 - u. 1.000 EUR	2	-	-	-	-	-	-	3	-	-	(7)	-	4
1.000 - u. 1.500 EUR	8	9	-	(9)	(12)	-	9	8	-	(9)	(9)	(7)	9
1.500 EUR und mehr	6	4	-	(10)	-	-	4	7	[19]	-	(10)	-	5
Betrag je Bezieher/in (EUR/M)	460	420	[400]	(497)	(426)	[254]	420	483	[552]	(364)	(613)	(303)	474

* Kantar - Public Division *

Schichtung des Altenteils, betrieblicher Altersversorgung an Selbstständige, bei Ehepaaren je zur Hälfte beiden Ehepartnern zugeordnet

PROZENT SENKRECHT

Teilgesamtheit: Männer ab 60 Jahren (ohne Heimbewohner) - D e u t s c h l a n d

	+-- ALLE +--				+ V E R H E I R A T E T E +				+----- A L L E I N S T E H E N D E N A C H F A M I L I E N S T A N D -----+											
		+-----+-----+-----+			+-----+-----+-----+			Gesamt		Verwitwet		Geschieden/Getr.lebend			Ledig					
		Alle	60-u. 65 J.	65 u. älter	Alle	60-u. 65 J.	65 u. älter	Alle	60-u. 65 J.	65 u. älter	Alle	60-u. 65 J.	65 u. älter	Alle	60-u. 65 J.	65 u. älter				
Basis hochger. (in Tsd.)	10464		7554	1878	5676		2910	807	2103	998	71	927	1197	431	766	716	306	410		
Basis ungewichtet	13335		9605	1546	8059		3730	619	3111	1602	61	1541	1359	355	1004	769	203	566		
ZY063 Altenteil, BAV an Selbst.																				
Bezieher: hochger. (in Tsd.)	30		23	1	23		6	-	6	5	-	5	1	-	1	-	-	-		
(in %)	0		0	0	0		0	-	0	1	-	1	0	-	0	-	-	-		
ungewichtet	37		29	1	28		8	-	8	6	-	6	2	-	2	-	-	-		
1 - u. 25 EUR	-		-	-	-		-	-	-	-	-	-	-	-	-	-	-	-		
25 - u. 50 EUR	-		-	-	-		-	-	-	-	-	-	-	-	-	-	-	-		
50 - u. 100 EUR	4		(5)	-	(5)		-	-	-	-	-	-	-	-	-	-	-	-		
100 - u. 200 EUR	11		(6)	-	(6)		[29]	-	[29]	[13]	-	[13]	[100]	-	[100]	-	-	-		
200 - u. 300 EUR	37		(38)	-	(38)		[35]	-	[35]	[43]	-	[43]	-	-	-	-	-	-		
300 - u. 400 EUR	12		(16)	-	(16)		-	-	-	-	-	-	-	-	-	-	-	-		
400 - u. 500 EUR	3		(4)	[100]	(2)		-	-	-	-	-	-	-	-	-	-	-	-		
500 - u. 600 EUR	16		(17)	-	(18)		[10]	-	[10]	[13]	-	[13]	-	-	-	-	-	-		
600 - u. 700 EUR	4		(5)	-	(5)		-	-	-	-	-	-	-	-	-	-	-	-		
700 - u. 800 EUR	-		-	-	-		-	-	-	-	-	-	-	-	-	-	-	-		
800 - u. 900 EUR	-		-	-	-		-	-	-	-	-	-	-	-	-	-	-	-		
900 - u. 1.000 EUR	-		-	-	-		-	-	-	-	-	-	-	-	-	-	-	-		
1.000 - u. 1.100 EUR	4		-	-	-		[19]	-	[19]	[23]	-	[23]	-	-	-	-	-	-		
1.100 - u. 1.200 EUR	-		-	-	-		-	-	-	-	-	-	-	-	-	-	-	-		
1.200 - u. 1.300 EUR	3		(4)	-	(4)		-	-	-	-	-	-	-	-	-	-	-	-		
1.300 - u. 1.400 EUR	2		-	-	-		[7]	-	[7]	[9]	-	[9]	-	-	-	-	-	-		
1.400 - u. 1.500 EUR	-		-	-	-		-	-	-	-	-	-	-	-	-	-	-	-		
1.500 - u. 1.750 EUR	4		(5)	-	(5)		-	-	-	-	-	-	-	-	-	-	-	-		
1.750 - u. 2.000 EUR	-		-	-	-		-	-	-	-	-	-	-	-	-	-	-	-		
2.000 - u. 2.500 EUR	-		-	-	-		-	-	-	-	-	-	-	-	-	-	-	-		
2.500 - u. 5.000 EUR	-		-	-	-		-	-	-	-	-	-	-	-	-	-	-	-		
5.000 EUR und mehr	-		-	-	-		-	-	-	-	-	-	-	-	-	-	-	-		
S U M M E	100		100	100	100		100	-	100	100	-	100	100	-	100	-	-	-		
1 - u. 250 EUR	27		(17)	-	(17)		[64]	-	[64]	[56]	-	[56]	[100]	-	[100]	-	-	-		
250 - u. 500 EUR	41		(52)	[100]	(51)		-	-	-	-	-	-	-	-	-	-	-	-		
500 - u. 750 EUR	20		(23)	-	(23)		[10]	-	[10]	[13]	-	[13]	-	-	-	-	-	-		
750 - u. 1.000 EUR	-		-	-	-		-	-	-	-	-	-	-	-	-	-	-	-		
1.000 - u. 1.500 EUR	9		(4)	-	(4)		[26]	-	[26]	[31]	-	[31]	-	-	-	-	-	-		
1.500 EUR und mehr	4		(5)	-	(5)		-	-	-	-	-	-	-	-	-	-	-	-		
Betrag je Bezieher/in (EUR/M)	420		(414)	[400]	(415)		[439]	-	[439]	[511]	-	[511]	[127]	-	[127]	-	-	-		

* Kantar - Public Division *

Schichtung des Altenteils, betrieblicher Altersversorgung an Selbstständige, bei Ehepaaren je zur Hälfte beiden Ehepartnern zugeordnet

PROZENT SENKRECHT

Teilgesamtheit: Frauen ab 60 Jahren (ohne Heimbewohner) - D e u t s c h l a n d

	+-- ALLE +--			+ V E R H E I R A T E T E +			+----- A L L E I N S T E H E N D E N A C H F A M I L I E N S T A N D -----+											
		+-----+-----+-----+			+-----+-----+-----+			Gesamt		Verwitwet		Geschieden/Getr.lebend			Ledig			
		Alle	60-u. 65 J.	65 u. älter	Alle	60-u. 65 J.	65 u. älter	Alle	65 J.	älter	Alle	65 J.	älter	Alle	65 J.	älter	Alle	65 J.
Basis hochger. (in Tsd.)	12534		6395	1687	4708		6139	900	5239	4141	284	3857	1362	413	949	636	203	433
Basis ungewichtet	15927		8602	1759	6843		7325	710	6615	4844	212	4632	1626	319	1307	855	179	676
ZY063 Altenteil, BAV an Selbst.																		
Bezieher: hochger. (in Tsd.)	52		23	6	17		29	-	29	29	-	29	0	-	0	-	-	-
(in %)	0		0	0	0		0	-	1	1	-	1	0	-	0	-	-	-
ungewichtet	60		28	6	22		32	-	32	31	-	31	1	-	1	-	-	-
1 - u. 25 EUR	-		-	-	-		-	-	-	-	-	-	-	-	-	-	-	-
25 - u. 50 EUR	2		-	-	-		3	-	3	3	-	3	-	-	-	-	-	-
50 - u. 100 EUR	2		(5)	-	(7)		-	-	-	-	-	-	-	-	-	-	-	-
100 - u. 200 EUR	15		(6)	[16]	(3)		22	-	22	22	-	22	-	-	-	-	-	-
200 - u. 300 EUR	29		(38)	[33]	(40)		22	-	22	22	-	22	-	-	-	-	-	-
300 - u. 400 EUR	13		(16)	-	(22)		10	-	10	10	-	10	-	-	-	-	-	-
400 - u. 500 EUR	1		(2)	-	(3)		-	-	-	-	-	-	-	-	-	-	-	-
500 - u. 600 EUR	18		(18)	[32]	(13)		19	-	19	19	-	19	-	-	-	-	-	-
600 - u. 700 EUR	2		(5)	-	(7)		-	-	-	-	-	-	-	-	-	-	-	-
700 - u. 800 EUR	-		-	-	-		-	-	-	-	-	-	-	-	-	-	-	-
800 - u. 900 EUR	3		-	-	-		5	-	5	5	-	5	-	-	-	-	-	-
900 - u. 1.000 EUR	0		-	-	-		1	-	1	-	-	-	[100]	-	[100]	-	-	-
1.000 - u. 1.100 EUR	3		-	-	-		5	-	5	5	-	5	-	-	-	-	-	-
1.100 - u. 1.200 EUR	-		-	-	-		-	-	-	-	-	-	-	-	-	-	-	-
1.200 - u. 1.300 EUR	5		(4)	-	(5)		5	-	5	5	-	5	-	-	-	-	-	-
1.300 - u. 1.400 EUR	-		-	-	-		-	-	-	-	-	-	-	-	-	-	-	-
1.400 - u. 1.500 EUR	-		-	-	-		-	-	-	-	-	-	-	-	-	-	-	-
1.500 - u. 1.750 EUR	4		(5)	[19]	-		3	-	3	3	-	3	-	-	-	-	-	-
1.750 - u. 2.000 EUR	1		-	-	-		3	-	3	3	-	3	-	-	-	-	-	-
2.000 - u. 2.500 EUR	-		-	-	-		-	-	-	-	-	-	-	-	-	-	-	-
2.500 - u. 5.000 EUR	2		-	-	-		3	-	3	3	-	3	-	-	-	-	-	-
5.000 EUR und mehr	-		-	-	-		-	-	-	-	-	-	-	-	-	-	-	-
S U M M E	100		100	100	100		100	-	100	100	-	100	100	-	100	-	-	-
1 - u. 250 EUR	25		(17)	[16]	(18)		30	-	30	31	-	31	-	-	-	-	-	-
250 - u. 500 EUR	37		(51)	[33]	(57)		27	-	27	27	-	27	-	-	-	-	-	-
500 - u. 750 EUR	21		(23)	[32]	(20)		19	-	19	19	-	19	-	-	-	-	-	-
750 - u. 1.000 EUR	3		-	-	-		6	-	6	5	-	5	[100]	-	[100]	-	-	-
1.000 - u. 1.500 EUR	8		(4)	-	(5)		10	-	10	10	-	10	-	-	-	-	-	-
1.500 EUR und mehr	7		(5)	[19]	-		8	-	8	8	-	8	-	-	-	-	-	-
Betrag je Bezieher/in (EUR/M)	483		(415)	[552]	(368)		536	-	536	533	-	533	[900]	-	[900]	-	-	-

* Kantar - Public Division *

Schichtung des Altenteils, betrieblicher Altersversorgung an Selbstständige, bei Ehepaaren je zur Hälfte beiden Ehepartnern zugeordnet

PROZENT SENKRECHT

Teilgesamtheit: Männer und Frauen ab 65 Jahren (ohne Heimbewohner) - D e u t s c h l a n d

	+-- alle ---+	+- LETZTE / HEUTIGE BERUFLICHE STELLUNG ("Alle" einschl. nie erwerbstätig und K.A. zur beruflichen Stellung) -----+											
		+----- M ä n n e r -----+						+----- F r a u e n -----+					
		Alle	Arbeiter	An- gestellte	Beamte/ Ber.-Sold	Selbst- ständige	Mit- helfende	Alle	Arbeiter	An- gestellte	Beamte/ Ber.-Sold	Selbst- ständige	Mit- helfende
Basis hochger. (in Tsd.)	17726	7779	2650	3189	842	1016	13	9947	2651	5625	351	520	320
Basis ungewichtet	24628	11170	3866	4578	1277	1337	17	13458	3625	7752	533	635	379
ZY063 Altenteil, BAV an Selbst.													

Bezieher: hochger. (in Tsd.)	75	29	-	2	-	26	1	46	-	2	0	19	23
(in %)	0	0	-	0	-	3	8	0	-	0	0	4	7
ungewichtet	90	36	-	2	-	33	1	54	-	3	1	22	26
1 - u. 25 EUR	-	-	-	-	-	-	-	-	-	-	-	-	-
25 - u. 50 EUR	1	-	-	-	-	-	-	2	-	-	-	(5)	-
50 - u. 100 EUR	3	4	-	-	-	4	-	2	-	-	-	(6)	-
100 - u. 200 EUR	13	11	-	-	-	13	-	15	-	-	-	(15)	(17)
200 - u. 300 EUR	32	38	-	-	-	43	-	29	-	-	-	(25)	(36)
300 - u. 400 EUR	14	13	-	-	-	14	-	14	-	[65]	-	(6)	(15)
400 - u. 500 EUR	1	2	-	-	-	2	-	1	-	-	-	-	(2)
500 - u. 600 EUR	16	16	-	[47]	-	14	-	17	-	-	-	(28)	(10)
600 - u. 700 EUR	3	4	-	-	-	5	-	3	-	-	-	-	(5)
700 - u. 800 EUR	-	-	-	-	-	-	-	-	-	-	-	-	-
800 - u. 900 EUR	2	-	-	-	-	-	-	3	-	-	-	(4)	-
900 - u. 1.000 EUR	0	-	-	-	-	-	-	0	-	-	[100]	-	-
1.000 - u. 1.100 EUR	4	4	-	[53]	-	-	-	3	-	[35]	-	-	(4)
1.100 - u. 1.200 EUR	-	-	-	-	-	-	-	-	-	-	-	-	-
1.200 - u. 1.300 EUR	4	3	-	-	-	4	-	5	-	-	-	-	(10)
1.300 - u. 1.400 EUR	1	2	-	-	-	2	-	-	-	-	-	-	-
1.400 - u. 1.500 EUR	-	-	-	-	-	-	-	-	-	-	-	-	-
1.500 - u. 1.750 EUR	2	4	-	-	-	-	-	2	-	-	-	(4)	-
1.750 - u. 2.000 EUR	1	-	-	-	-	-	-	2	-	-	-	(4)	-
2.000 - u. 2.500 EUR	-	-	-	-	-	-	-	-	-	-	-	-	-
2.500 - u. 5.000 EUR	1	-	-	-	-	-	-	2	-	-	-	(4)	-
5.000 EUR und mehr	-	-	-	-	-	-	-	-	-	-	-	-	-
S U M M E	100	100	-	100	-	100	100	100	-	100	100	100	100

1 - u. 250 EUR	26	28	-	-	-	31	-	26	-	-	-	(36)	(21)
250 - u. 500 EUR	39	40	-	-	-	45	-	38	-	[65]	-	(20)	(50)
500 - u. 750 EUR	20	20	-	[47]	-	19	-	19	-	-	-	(28)	(15)
750 - u. 1.000 EUR	2	-	-	-	-	-	-	4	-	-	[100]	(4)	-
1.000 - u. 1.500 EUR	9	9	-	[53]	-	5	-	9	-	[35]	-	-	(14)
1.500 EUR und mehr	4	4	-	-	-	-	-	5	-	-	-	(12)	-
Betrag je Bezieher/in (EUR/M)	453	420	-	[767]	-	344	[1500]	474	-	[575]	[900]	(519)	(419)

* Kantar - Public Division *

Schichtung des Altenteils, betrieblicher Altersversorgung an Selbstständige, bei Ehepaaren je zur Hälfte beiden Ehepartnern zugeordnet

PROZENT SENKRECHT

Teilgesamtheit: Männer ab 60 Jahren (ohne Heimbewohner) - D e u t s c h l a n d

		M ä n n e r - T ä t i g k e i t s n i v e a u																
		A l l e A r b e i t e r				A n g e s t e l l t e					B e a m t e , B e r u f s s o l .		S e l b s t s t ä n d i g e					M i t -
M ä n n e r																		h e l -
		Ange- lernt	Fach- arbeiter	Meister Polier	Ange- lernt	Einf. Fachkr.	Mittl. Fachkr.	Gehob. Fachkr.	Hochq./ leit.	Einf./ Mittl.D.	Gehob./ Höher.D.	Land- wirte	Hand- werker	Verkam. Freib.	Sonst. Freib.	Gewerbe- treib.	f e n d e	
Basis hochger. (in Tsd.)		10464	943	2393	377	115	482	1446	881	1285	357	754	155	274	207	173	521	16
Basis ungewichtet		13335	988	3247	549	121	601	1774	1147	1742	389	1063	190	352	238	192	617	19
ZY063 Altenteil, BAV an Selbst.																		
Bezieher: hochger. (in Tsd.)		30	-	-	-	-	-	1	1	-	-	-	25	0	-	-	1	1
(in %)		0	-	-	-	-	-	0	0	-	-	-	16	0	-	-	0	7
ungewichtet		37	-	-	-	-	-	1	1	-	-	-	32	1	-	-	1	1
1 - u. 25 EUR		-	-	-	-	-	-	-	-	-	-	-	-	-	-	-	-	-
25 - u. 50 EUR		-	-	-	-	-	-	-	-	-	-	-	-	-	-	-	-	-
50 - u. 100 EUR		4	-	-	-	-	-	-	-	-	-	-	4	-	-	-	-	-
100 - u. 200 EUR		11	-	-	-	-	-	-	-	-	-	-	13	-	-	-	-	-
200 - u. 300 EUR		37	-	-	-	-	-	-	-	-	-	-	44	-	-	-	-	-
300 - u. 400 EUR		12	-	-	-	-	-	-	-	-	-	-	13	[100]	-	-	-	-
400 - u. 500 EUR		3	-	-	-	-	-	-	-	-	-	-	4	-	-	-	-	-
500 - u. 600 EUR		16	-	-	-	-	-	-	[100]	-	-	-	11	-	-	-	[100]	-
600 - u. 700 EUR		4	-	-	-	-	-	-	-	-	-	-	5	-	-	-	-	-
700 - u. 800 EUR		-	-	-	-	-	-	-	-	-	-	-	-	-	-	-	-	-
800 - u. 900 EUR		-	-	-	-	-	-	-	-	-	-	-	-	-	-	-	-	-
900 - u. 1.000 EUR		-	-	-	-	-	-	-	-	-	-	-	-	-	-	-	-	-
1.000 - u. 1.100 EUR		4	-	-	-	-	-	-	[100]	-	-	-	-	-	-	-	-	-
1.100 - u. 1.200 EUR		-	-	-	-	-	-	-	-	-	-	-	-	-	-	-	-	-
1.200 - u. 1.300 EUR		3	-	-	-	-	-	-	-	-	-	-	4	-	-	-	-	-
1.300 - u. 1.400 EUR		2	-	-	-	-	-	-	-	-	-	-	2	-	-	-	-	-
1.400 - u. 1.500 EUR		-	-	-	-	-	-	-	-	-	-	-	-	-	-	-	-	-
1.500 - u. 1.750 EUR		4	-	-	-	-	-	-	-	-	-	-	-	-	-	-	-	[100]
1.750 - u. 2.000 EUR		-	-	-	-	-	-	-	-	-	-	-	-	-	-	-	-	-
2.000 - u. 2.500 EUR		-	-	-	-	-	-	-	-	-	-	-	-	-	-	-	-	-
2.500 - u. 5.000 EUR		-	-	-	-	-	-	-	-	-	-	-	-	-	-	-	-	-
5.000 EUR und mehr		-	-	-	-	-	-	-	-	-	-	-	-	-	-	-	-	-
S U M M E		100	-	-	-	-	-	100	100	-	-	-	100	100	-	-	100	100
1 - u. 250 EUR		27	-	-	-	-	-	-	-	-	-	-	32	-	-	-	-	-
250 - u. 500 EUR		41	-	-	-	-	-	-	-	-	-	-	46	[100]	-	-	-	-
500 - u. 750 EUR		20	-	-	-	-	-	-	[100]	-	-	-	16	-	-	-	[100]	-
750 - u. 1.000 EUR		-	-	-	-	-	-	-	-	-	-	-	-	-	-	-	-	-
1.000 - u. 1.500 EUR		9	-	-	-	-	-	[100]	-	-	-	-	6	-	-	-	-	-
1.500 EUR und mehr		4	-	-	-	-	-	-	-	-	-	-	-	-	-	-	-	[100]
Betrag je Bezieher/in (EUR/M)		420	-	-	-	-	-	[1000]	[500]	-	-	-	340	[325]	-	-	[500]	[1500]

* Kantar - Public Division *

Schichtung des Altenteils, betrieblicher Altersversorgung an Selbstständige, bei Ehepaaren je zur Hälfte beiden Ehepartnern zugeordnet

PROZENT SENKRECHT

Teilgesamtheit: Frauen ab 60 Jahren (ohne Heimbewohner) - D e u t s c h l a n d

		Frauen - Tätigkeitsniveau																	
		Alle Arbeiter				Angestellte					Beamte, Berufssol.			Selbstständige					Mit-
Frauen		Ange-	Fach-	Meister	Ange-	Einf.	Mittl.	Gehob.	Hochq./	Einf./	Gehob./	Land-	Hand-	Verkam.	Sonst.	Gewerbe	hel-		
		lernt	arbeiter	Polier	lernt	Fachkr.	Fachkr.	Fachkr.	leit.	Mittl.D.	Höher.D.	wirte	werker	Freib.	Freib.	treib.	fende		
Basis hochger. (in Tsd.)		12534	1904	1338	30	612	2427	3067	734	352	80	410	69	50	97	133	338	344	
Basis ungewichtet		15927	2217	1979	53	682	2989	4050	1000	523	92	558	78	64	116	140	398	404	
ZY063 Altenteil, BAV an Selbst.																			
Bezieher: hochger. (in Tsd.)		52	-	-	-	-	4	-	-	-	-	0	-	-	-	-	6	24	
(in %)		0	-	-	-	-	0	-	-	-	-	0	-	-	-	-	2	7	
ungewichtet		60	-	-	-	-	5	-	-	-	-	1	-	-	-	-	7	27	
1 - u. 25 EUR		-	-	-	-	-	-	-	-	-	-	-	-	-	-	-	-	-	
25 - u. 50 EUR		2	-	-	-	-	-	-	-	-	-	-	(5)	-	-	-	-	-	
50 - u. 100 EUR		2	-	-	-	-	-	-	-	-	-	-	(7)	-	-	-	-	-	
100 - u. 200 EUR		15	-	-	-	-	-	-	-	-	-	-	(23)	-	-	-	-	(16)	
200 - u. 300 EUR		29	-	-	-	-	[25]	-	-	-	-	-	(30)	-	-	-	[16]	(35)	
300 - u. 400 EUR		13	-	-	-	-	[31]	-	-	-	-	-	(8)	-	-	-	-	(15)	
400 - u. 500 EUR		1	-	-	-	-	-	-	-	-	-	-	-	-	-	-	-	(2)	
500 - u. 600 EUR		18	-	-	-	-	[27]	-	-	-	-	-	(27)	-	-	-	[30]	(9)	
600 - u. 700 EUR		2	-	-	-	-	-	-	-	-	-	-	-	-	-	-	-	(5)	
700 - u. 800 EUR		-	-	-	-	-	-	-	-	-	-	-	-	-	-	-	-	-	
800 - u. 900 EUR		3	-	-	-	-	-	-	-	-	-	-	-	-	-	-	[14]	-	
900 - u. 1.000 EUR		0	-	-	-	-	-	-	-	-	-	[100]	-	-	-	-	-	-	
1.000 - u. 1.100 EUR		3	-	-	-	-	[17]	-	-	-	-	-	-	-	-	-	-	(4)	
1.100 - u. 1.200 EUR		-	-	-	-	-	-	-	-	-	-	-	-	-	-	-	-	-	
1.200 - u. 1.300 EUR		5	-	-	-	-	-	-	-	-	-	-	-	-	-	-	-	(10)	
1.300 - u. 1.400 EUR		-	-	-	-	-	-	-	-	-	-	-	-	-	-	-	-	-	
1.400 - u. 1.500 EUR		-	-	-	-	-	-	-	-	-	-	-	-	-	-	-	-	-	
1.500 - u. 1.750 EUR		4	-	-	-	-	-	-	-	-	-	-	-	-	-	-	[13]	(4)	
1.750 - u. 2.000 EUR		1	-	-	-	-	-	-	-	-	-	-	-	-	-	-	[13]	-	
2.000 - u. 2.500 EUR		-	-	-	-	-	-	-	-	-	-	-	-	-	-	-	-	-	
2.500 - u. 5.000 EUR		2	-	-	-	-	-	-	-	-	-	-	-	-	-	-	[14]	-	
5.000 EUR und mehr		-	-	-	-	-	-	-	-	-	-	-	-	-	-	-	-	-	
S U M M E		100	-	-	-	-	100	-	-	-	-	100	100	-	-	-	100	100	
1 - u. 250 EUR		25	-	-	-	-	-	-	-	-	-	-	(49)	-	-	-	-	(20)	
250 - u. 500 EUR		37	-	-	-	-	[56]	-	-	-	-	-	(24)	-	-	-	[16]	(48)	
500 - u. 750 EUR		21	-	-	-	-	[27]	-	-	-	-	-	(27)	-	-	-	[30]	(14)	
750 - u. 1.000 EUR		3	-	-	-	-	-	-	-	-	-	[100]	-	-	-	-	[14]	-	
1.000 - u. 1.500 EUR		8	-	-	-	-	[17]	-	-	-	-	-	-	-	-	-	-	(13)	
1.500 EUR und mehr		7	-	-	-	-	-	-	-	-	-	-	-	-	-	-	[40]	(4)	
Betrag je Bezieher/in (EUR/M)		483	-	-	-	-	[474]	-	-	-	-	[900]	(278)	-	-	-	[1096]	(468)	

Schichtung der regelmäßigen privaten Unterstützung, bei Ehepaaren je zur Hälfte beiden Ehepartnern zugeordnet

PROZENT SENKRECHT

Teilgesamtheit: Männer und Frauen ab 60 Jahren (ohne Heimbewohner) - D e u t s c h l a n d

	+-- ALLE --+	+----- M ä n n e r -----+						+----- F r a u e n -----+					
		Alle	60-u. 65 J.	65-u. 75 J.	75-u. 85 J.	85 u. älter	65 u. älter	Alle	60-u. 65 J.	65-u. 75 J.	75-u. 85 J.	85 u. älter	65 u. älter
Basis hochger. (in Tsd.)	22998	10464	2685	3957	3090	732	7779	12534	2587	4394	4040	1513	9947
Basis ungewichtet	29262	13335	2165	4720	5476	974	11170	15927	2469	5213	6324	1921	13458
ZY064 Regelmäßige priv. Unterst.													
Bezieher: hochger. (in Tsd.)	136	37	5	14	14	4	32	99	16	27	37	19	83
(in %)	1	0	0	0	0	1	0	1	1	1	1	1	1
ungewichtet	134	32	2	13	15	2	30	102	13	25	42	22	89
1 - u. 25 EUR	-	-	-	-	-	-	-	-	-	-	-	-	-
25 - u. 50 EUR	8	11	-	-	(29)	-	13	6	-	-	11	(11)	8
50 - u. 100 EUR	6	5	-	(11)	(2)	-	5	6	-	(6)	7	(9)	7
100 - u. 200 EUR	21	17	[33]	(10)	(23)	-	14	23	(29)	(21)	17	(31)	21
200 - u. 300 EUR	27	33	-	(54)	(33)	[8]	39	24	(18)	(37)	21	(18)	26
300 - u. 400 EUR	10	7	-	(15)	(4)	-	8	11	(14)	(3)	18	(5)	10
400 - u. 500 EUR	8	9	[67]	-	-	-	-	7	(18)	(2)	7	(5)	5
500 - u. 600 EUR	7	15	-	(11)	(3)	[92]	18	4	-	(4)	5	(5)	5
600 - u. 700 EUR	1	1	-	-	(3)	-	1	1	-	-	-	(5)	1
700 - u. 800 EUR	1	-	-	-	-	-	-	2	-	(3)	3	-	2
800 - u. 900 EUR	2	-	-	-	-	-	-	2	(7)	(4)	-	-	1
900 - u. 1.000 EUR	1	-	-	-	-	-	-	2	-	(4)	2	-	2
1.000 - u. 1.100 EUR	2	-	-	-	-	-	-	2	-	-	3	(5)	3
1.100 - u. 1.200 EUR	1	-	-	-	-	-	-	1	(8)	-	-	-	-
1.200 - u. 1.300 EUR	3	1	-	-	(4)	-	2	4	-	(6)	3	(5)	5
1.300 - u. 1.400 EUR	1	-	-	-	-	-	-	1	-	(4)	-	-	1
1.400 - u. 1.500 EUR	-	-	-	-	-	-	-	-	-	-	-	-	-
1.500 - u. 1.750 EUR	-	-	-	-	-	-	-	-	-	-	-	-	-
1.750 - u. 2.000 EUR	0	-	-	-	-	-	-	0	-	-	1	-	1
2.000 - u. 2.500 EUR	2	-	-	-	-	-	-	2	(6)	(4)	-	-	1
2.500 - u. 5.000 EUR	-	-	-	-	-	-	-	-	-	-	-	-	-
5.000 EUR und mehr	-	-	-	-	-	-	-	-	-	-	-	-	-
S U M M E	100	100	100	100	100	100	100	100	100	100	100	100	100
1 - u. 250 EUR	44	44	[33]	(28)	(73)	[8]	46	45	(29)	(42)	46	(60)	48
250 - u. 500 EUR	34	38	[67]	(61)	(16)	-	34	33	(50)	(27)	35	(20)	29
500 - u. 750 EUR	8	16	-	(11)	(7)	[92]	19	5	-	(4)	5	(10)	6
750 - u. 1.000 EUR	5	-	-	-	-	-	-	6	(7)	(11)	5	-	6
1.000 - u. 1.500 EUR	7	1	-	-	(4)	-	2	9	(8)	(11)	7	(10)	9
1.500 EUR und mehr	2	-	-	-	-	-	-	3	(6)	(4)	1	-	2
Betrag je Bezieher/in (EUR/M)	354	268	[335]	(252)	(201)	[475]	257	386	(478)	(471)	330	(297)	369

* Kantar - Public Division *

Schichtung der regelmäßigen privaten Unterstützung, bei Ehepaaren je zur Hälfte beiden Ehepartnern zugeordnet

PROZENT SENKRECHT

Teilgesamtheit: Männer ab 60 Jahren (ohne Heimbewohner) - D e u t s c h l a n d

	+-- ALLE --+			+ V E R H E I R A T E T E +			+----- A L L E I N S T E H E N D E N A C H F A M I L I E N S T A N D -----+										
		+-----+-----+-----+			+----- Gesamt -----+-----+-----+-----+-----+-----+		+----- Verwitwet -----+-----+-----+-----+-----+-----+		+----- Geschieden/Getr.lebend+-----+-----+-----+			+----- Ledig -----+-----+-----+-----+					
		Alle	60-u. 65 J.	65 u. älter	Alle	60-u. 65 J.	65 u. älter	Alle	60-u. 65 J.	65 u. älter	Alle	60-u. 65 J.	65 u. älter	Alle	60-u. 65 J.	65 u. älter	
Basis hochger. (in Tsd.)	10464		7554	1878	5676	2910	807	2103	998	71	927	1197	431	766	716	306	410
Basis ungewichtet	13335		9605	1546	8059	3730	619	3111	1602	61	1541	1359	355	1004	769	203	566
ZY064 Regelmäßige priv. Unterst.																	
Bezieher: hochger. (in Tsd.)	37		23	5	18	14	-	14	5	-	5	8	-	8	1	-	1
(in %)	0		0	0	0	0	-	1	0	-	1	1	-	1	0	-	0
ungewichtet	32		16	2	14	16	-	16	8	-	8	6	-	6	2	-	2
1 - u. 25 EUR	-		-	-	-	-	-	-	-	-	-	-	-	-	-	-	-
25 - u. 50 EUR	11		(17)	-	(22)	-	-	-	-	-	-	-	-	-	-	-	-
50 - u. 100 EUR	5		(2)	-	(3)	(9)	-	(9)	-	-	-	[16]	-	[16]	-	-	-
100 - u. 200 EUR	17		(25)	[33]	(22)	(4)	-	(4)	-	-	-	-	-	-	[62]	-	[62]
200 - u. 300 EUR	33		(42)	-	(53)	(19)	-	(19)	[34]	-	[34]	[13]	-	[13]	-	-	-
300 - u. 400 EUR	7		-	-	-	(18)	-	(18)	[11]	-	[11]	[25]	-	[25]	-	-	-
400 - u. 500 EUR	9		(15)	[67]	-	-	-	-	-	-	-	-	-	-	-	-	-
500 - u. 600 EUR	15		-	-	-	(41)	-	(41)	[34]	-	[34]	[46]	-	[46]	[38]	-	[38]
600 - u. 700 EUR	1		-	-	-	(3)	-	(3)	[10]	-	[10]	-	-	-	-	-	-
700 - u. 800 EUR	-		-	-	-	-	-	-	-	-	-	-	-	-	-	-	-
800 - u. 900 EUR	-		-	-	-	-	-	-	-	-	-	-	-	-	-	-	-
900 - u. 1.000 EUR	-		-	-	-	-	-	-	-	-	-	-	-	-	-	-	-
1.000 - u. 1.100 EUR	-		-	-	-	-	-	-	-	-	-	-	-	-	-	-	-
1.100 - u. 1.200 EUR	-		-	-	-	-	-	-	-	-	-	-	-	-	-	-	-
1.200 - u. 1.300 EUR	1		-	-	-	(4)	-	(4)	[11]	-	[11]	-	-	-	-	-	-
1.300 - u. 1.400 EUR	-		-	-	-	-	-	-	-	-	-	-	-	-	-	-	-
1.400 - u. 1.500 EUR	-		-	-	-	-	-	-	-	-	-	-	-	-	-	-	-
1.500 - u. 1.750 EUR	-		-	-	-	-	-	-	-	-	-	-	-	-	-	-	-
1.750 - u. 2.000 EUR	-		-	-	-	-	-	-	-	-	-	-	-	-	-	-	-
2.000 - u. 2.500 EUR	-		-	-	-	-	-	-	-	-	-	-	-	-	-	-	-
2.500 - u. 5.000 EUR	-		-	-	-	-	-	-	-	-	-	-	-	-	-	-	-
5.000 EUR und mehr	-		-	-	-	-	-	-	-	-	-	-	-	-	-	-	-
S U M M E	100		100	100	100	100	-	100	100	-	100	100	-	100	100	-	100
1 - u. 250 EUR	44		(56)	[33]	(62)	(24)	-	(24)	[7]	-	[7]	[29]	-	[29]	[62]	-	[62]
250 - u. 500 EUR	38		(44)	[67]	(38)	(28)	-	(28)	[37]	-	[37]	[25]	-	[25]	-	-	-
500 - u. 750 EUR	16		-	-	-	(45)	-	(45)	[44]	-	[44]	[46]	-	[46]	[38]	-	[38]
750 - u. 1.000 EUR	-		-	-	-	-	-	-	-	-	-	-	-	-	-	-	-
1.000 - u. 1.500 EUR	1		-	-	-	(4)	-	(4)	[11]	-	[11]	-	-	-	-	-	-
1.500 EUR und mehr	-		-	-	-	-	-	-	-	-	-	-	-	-	-	-	-
Betrag je Bezieher/in (EUR/M)	268		(199)	[335]	(161)	(387)	-	(387)	[479]	-	[479]	[345]	-	[345]	[284]	-	[284]

* Kantar - Public Division *

Schichtung der regelmäßigen privaten Unterstützung, bei Ehepaaren je zur Hälfte beiden Ehepartnern zugeordnet

PROZENT SENKRECHT

Teilgesamtheit: Frauen ab 60 Jahren (ohne Heimbewohner) - D e u t s c h l a n d

	+-- ALLE +--			+ V E R H E I R A T E T E +			+----- A L L E I N S T E H E N D E N A C H F A M I L I E N S T A N D -----+											
		+-----+-----+-----+			+-----+-----+-----+			+-----+-----+-----+			+-----+-----+-----+			+-----+-----+-----+				
			60-u.	65 u.		60-u.	65 u.		60-u.	65 u.		60-u.	65 u.		60-u.	65 u.		
	Alle	65 J.	älter	Alle	65 J.	älter	Alle	65 J.	älter	Alle	65 J.	älter	Alle	65 J.	älter	Alle	65 J.	älter
Basis hochger. (in Tsd.)	12534			6395	1687	4708	6139	900	5239	4141	284	3857	1362	413	949	636	203	433
Basis ungewichtet	15927			8602	1759	6843	7325	710	6615	4844	212	4632	1626	319	1307	855	179	676
ZY064 Regelmäßige priv. Unterst.																		
Bezieher: hochger. (in Tsd.)	99			17	2	15	82	13	68	37	6	31	40	7	33	4	-	4
(in %)	1			0	0	0	1	1	1	1	2	1	3	2	3	1	-	1
ungewichtet	102			14	3	11	88	10	78	39	4	35	46	6	40	3	-	3
1 - u. 25 EUR	-			-	-	-	-	-	-	-	-	-	-	-	-	-	-	-
25 - u. 50 EUR	6			(23)	-	(27)	3	-	3	2	-	3	3	-	4	-	-	-
50 - u. 100 EUR	6			(3)	-	(3)	7	-	8	6	-	7	8	-	10	-	-	-
100 - u. 200 EUR	23			(33)	[100]	(22)	20	(15)	21	18	[13]	19	16	[17]	16	[81]	-	[81]
200 - u. 300 EUR	24			(41)	-	(47)	21	(22)	21	26	[50]	21	17	-	21	[19]	-	[19]
300 - u. 400 EUR	11			-	-	-	13	(16)	12	24	[37]	22	4	-	5	-	-	-
400 - u. 500 EUR	7			-	-	-	9	(22)	6	10	-	12	8	[39]	1	-	-	-
500 - u. 600 EUR	4			-	-	-	5	-	6	3	-	3	8	-	10	-	-	-
600 - u. 700 EUR	1			-	-	-	1	-	1	2	-	3	-	-	-	-	-	-
700 - u. 800 EUR	2			-	-	-	2	-	3	2	-	3	3	-	4	-	-	-
800 - u. 900 EUR	2			-	-	-	3	(8)	2	-	-	-	5	[14]	3	-	-	-
900 - u. 1.000 EUR	2			-	-	-	2	-	3	2	-	2	3	-	4	-	-	-
1.000 - u. 1.100 EUR	2			-	-	-	3	-	3	3	-	3	3	-	4	-	-	-
1.100 - u. 1.200 EUR	1			-	-	-	2	(10)	-	-	-	-	3	[17]	-	-	-	-
1.200 - u. 1.300 EUR	4			-	-	-	5	-	6	3	-	3	7	-	9	-	-	-
1.300 - u. 1.400 EUR	1			-	-	-	1	-	2	-	-	-	3	-	4	-	-	-
1.400 - u. 1.500 EUR	-			-	-	-	-	-	-	-	-	-	-	-	-	-	-	-
1.500 - u. 1.750 EUR	-			-	-	-	-	-	-	-	-	-	-	-	-	-	-	-
1.750 - u. 2.000 EUR	0			-	-	-	1	-	1	-	-	-	1	-	1	-	-	-
2.000 - u. 2.500 EUR	2			-	-	-	3	(7)	2	-	-	-	5	[13]	4	-	-	-
2.500 - u. 5.000 EUR	-			-	-	-	-	-	-	-	-	-	-	-	-	-	-	-
5.000 EUR und mehr	-			-	-	-	-	-	-	-	-	-	-	-	-	-	-	-
S U M M E	100			100	100	100	100	100	100	100	100	100	100	100	100	100	-	100
1 - u. 250 EUR	45			(76)	[100]	(71)	38	(15)	43	33	[13]	36	39	[17]	44	[81]	-	[81]
250 - u. 500 EUR	33			(24)	-	(29)	34	(60)	29	53	[87]	47	19	[39]	14	[19]	-	[19]
500 - u. 750 EUR	5			-	-	-	6	-	7	5	-	6	8	-	10	-	-	-
750 - u. 1.000 EUR	6			-	-	-	8	(8)	7	4	-	5	11	[14]	11	-	-	-
1.000 - u. 1.500 EUR	9			-	-	-	11	(10)	11	5	-	6	17	[17]	17	-	-	-
1.500 EUR und mehr	3			-	-	-	3	(7)	2	-	-	-	7	[13]	5	-	-	-
Betrag je Bezieher/in (EUR/M)	386			(146)	[148]	(145)	437	(539)	417	324	[274]	334	574	[748]	534	[128]	-	[128]

* Kantar - Public Division *

Schichtung der regelmäßigen privaten Unterstützung, bei Ehepaaren je zur Hälfte beiden Ehepartnern zugeordnet

PROZENT SENKRECHT

Teilgesamtheit: Männer und Frauen ab 65 Jahren (ohne Heimbewohner) - D e u t s c h l a n d

	+-- alle +--													
	+- LETZTE / HEUTIGE BERUFLICHE STELLUNG ("Alle" einschl. nie erwerbstätig und K.A. zur beruflichen Stellung) -----+													
	+----- M ä n n e r -----+							+----- F r a u e n -----+						
	Alle	Arbeiter	An- gestellte	Beamte/ Ber.-Sold	Selbst- ständige	Mit- helfende		Alle	Arbeiter	An- gestellte	Beamte/ Ber.-Sold	Selbst- ständige	Mit- helfende	
Basis hochger. (in Tsd.)	17726	7779	2650	3189	842	1016	13	9947	2651	5625	351	520	320	
Basis ungewichtet	24628	11170	3866	4578	1277	1337	17	13458	3625	7752	533	635	379	
ZY064 Regelmäßige priv. Unterst.														
Bezieher: hochger. (in Tsd.)	115	32	13	4	-	13	0	83	16	33	-	15	8	
(in %)	1	0	1	0	-	1	3	1	1	1	-	3	3	
ungewichtet	119	30	13	3	-	12	1	89	21	38	-	12	7	
1 - u. 25 EUR	-	-	-	-	-	-	-	-	-	-	-	-	-	-
25 - u. 50 EUR	9	13	-	-	-	(31)	-	8	(5)	4	-	(27)	-	
50 - u. 100 EUR	7	5	(10)	-	-	(4)	-	7	(5)	8	-	(8)	-	
100 - u. 200 EUR	19	14	(11)	[10]	-	(15)	-	21	(37)	17	-	(20)	[18]	
200 - u. 300 EUR	29	39	(61)	[66]	-	(11)	-	26	(26)	16	-	(13)	[56]	
300 - u. 400 EUR	10	8	(7)	[25]	-	(4)	-	10	(12)	13	-	(5)	-	
400 - u. 500 EUR	4	-	-	-	-	-	-	5	(5)	1	-	(11)	[15]	
500 - u. 600 EUR	8	18	(11)	-	-	(31)	-	5	(3)	6	-	(4)	[12]	
600 - u. 700 EUR	1	1	-	-	-	-	[100]	1	-	-	-	-	-	
700 - u. 800 EUR	2	-	-	-	-	-	-	2	-	6	-	-	-	
800 - u. 900 EUR	1	-	-	-	-	-	-	1	-	3	-	-	-	
900 - u. 1.000 EUR	2	-	-	-	-	-	-	2	(7)	2	-	-	-	
1.000 - u. 1.100 EUR	2	-	-	-	-	-	-	3	-	3	-	(9)	-	
1.100 - u. 1.200 EUR	-	-	-	-	-	-	-	-	-	-	-	-	-	
1.200 - u. 1.300 EUR	4	2	-	-	-	(4)	-	5	-	12	-	-	-	
1.300 - u. 1.400 EUR	1	-	-	-	-	-	-	1	-	4	-	-	-	
1.400 - u. 1.500 EUR	-	-	-	-	-	-	-	-	-	-	-	-	-	
1.500 - u. 1.750 EUR	-	-	-	-	-	-	-	-	-	-	-	-	-	
1.750 - u. 2.000 EUR	0	-	-	-	-	-	-	1	-	-	-	(3)	-	
2.000 - u. 2.500 EUR	1	-	-	-	-	-	-	1	-	4	-	-	-	
2.500 - u. 5.000 EUR	-	-	-	-	-	-	-	-	-	-	-	-	-	
5.000 EUR und mehr	-	-	-	-	-	-	-	-	-	-	-	-	-	
S U M M E	100	100	100	100	-	100	100	100	100	100	-	100	100	
1 - u. 250 EUR	47	46	(44)	[10]	-	(57)	-	48	(55)	34	-	(64)	[61]	
250 - u. 500 EUR	30	34	(45)	[90]	-	(7)	-	29	(35)	26	-	(20)	[28]	
500 - u. 750 EUR	10	19	(11)	-	-	(31)	[100]	6	(3)	6	-	(4)	[12]	
750 - u. 1.000 EUR	4	-	-	-	-	-	-	6	(7)	12	-	-	-	
1.000 - u. 1.500 EUR	7	2	-	-	-	(4)	-	9	-	19	-	(9)	-	
1.500 EUR und mehr	1	-	-	-	-	-	-	2	-	4	-	(3)	-	
Betrag je Bezieher/in (EUR/M)	338	257	(239)	[263]	-	(271)	[605]	369	(254)	534	-	(288)	[259]	

* Kantar - Public Division *

Schichtung der regelmäßigen privaten Unterstützung, bei Ehepaaren je zur Hälfte beiden Ehepartnern zugeordnet

Teilgesamtheit: Männer ab 60 Jahren (ohne Heimbewohner) - D e u t s c h l a n d

Männer - Tätigkeitsniveau																				
	Alle Männer				Arbeiter					Angestellte				Beamte, Berufssol.		Selbstständige				Mithelfende
	Alle	Ange-lernt	Fach-arbeiter	Meister/Polier	Ange-lernt	Einf.Fachkr.	Mittl.Fachkr.	Gehob.Fachkr.	Hochq./leit.	Einf./Mittl.D.	Gehob./Höher.D.	Land-wirte	Hand-werker	Verkam.Freib.	Sonst.Freib.	Gewerbe-treib.				
Basis hochger. (in Tsd.)	10464	943	2393	377	115	482	1446	881	1285	357	754	155	274	207	173	521	16			
Basis ungewichtet	13335	988	3247	549	121	601	1774	1147	1742	389	1063	190	352	238	192	617	19			
ZY064 Regelmäßige priv. Unterst.																				
Bezieher: hochger. (in Tsd.)	37	17	2	-	-	3	0	-	1	-	-	2	5	-	4	2	0			
(in %)	0	2	0	-	-	1	0	-	0	-	-	2	2	-	2	0	3			
ungewichtet	32	12	3	-	-	1	1	-	1	-	-	5	3	-	1	3	1			
1 - u. 25 EUR	-	-	-	-	-	-	-	-	-	-	-	-	-	-	-	-	-	-		
25 - u. 50 EUR	11	-	-	-	-	-	-	-	-	-	-	-	-	-	-	[100]	-	-		
50 - u. 100 EUR	5	(6)	[16]	-	-	-	-	-	-	-	-	-	[10]	-	-	-	-	-		
100 - u. 200 EUR	17	(19)	-	-	-	-	[100]	-	-	-	-	[22]	[12]	-	-	[45]	-	-		
200 - u. 300 EUR	33	(46)	[22]	-	-	[100]	-	-	-	-	-	[18]	-	-	-	[55]	-	-		
300 - u. 400 EUR	7	-	[62]	-	-	-	-	-	[100]	-	-	[20]	-	-	-	-	-	-		
400 - u. 500 EUR	9	(20)	-	-	-	-	-	-	-	-	-	-	-	-	-	-	-	-		
500 - u. 600 EUR	15	(9)	-	-	-	-	-	-	-	-	-	[19]	[79]	-	-	-	-	-		
600 - u. 700 EUR	1	-	-	-	-	-	-	-	-	-	-	-	-	-	-	-	-	[100]		
700 - u. 800 EUR	-	-	-	-	-	-	-	-	-	-	-	-	-	-	-	-	-	-		
800 - u. 900 EUR	-	-	-	-	-	-	-	-	-	-	-	-	-	-	-	-	-	-		
900 - u. 1.000 EUR	-	-	-	-	-	-	-	-	-	-	-	-	-	-	-	-	-	-		
1.000 - u. 1.100 EUR	-	-	-	-	-	-	-	-	-	-	-	-	-	-	-	-	-	-		
1.100 - u. 1.200 EUR	-	-	-	-	-	-	-	-	-	-	-	-	-	-	-	-	-	-		
1.200 - u. 1.300 EUR	1	-	-	-	-	-	-	-	-	-	-	[21]	-	-	-	-	-	-		
1.300 - u. 1.400 EUR	-	-	-	-	-	-	-	-	-	-	-	-	-	-	-	-	-	-		
1.400 - u. 1.500 EUR	-	-	-	-	-	-	-	-	-	-	-	-	-	-	-	-	-	-		
1.500 - u. 1.750 EUR	-	-	-	-	-	-	-	-	-	-	-	-	-	-	-	-	-	-		
1.750 - u. 2.000 EUR	-	-	-	-	-	-	-	-	-	-	-	-	-	-	-	-	-	-		
2.000 - u. 2.500 EUR	-	-	-	-	-	-	-	-	-	-	-	-	-	-	-	-	-	-		
2.500 - u. 5.000 EUR	-	-	-	-	-	-	-	-	-	-	-	-	-	-	-	-	-	-		
5.000 EUR und mehr	-	-	-	-	-	-	-	-	-	-	-	-	-	-	-	-	-	-		
S U M M E	100	100	100	-	-	100	100	-	100	-	-	100	100	-	100	100	100	100		
1 - u. 250 EUR	44	(41)	[38]	-	-	-	[100]	-	-	-	-	[22]	[21]	-	[100]	[100]	-	-		
250 - u. 500 EUR	38	(50)	[62]	-	-	[100]	-	-	[100]	-	-	[38]	-	-	-	-	-	-		
500 - u. 750 EUR	16	(9)	-	-	-	-	-	-	-	-	-	[19]	[79]	-	-	-	-	[100]		
750 - u. 1.000 EUR	-	-	-	-	-	-	-	-	-	-	-	-	-	-	-	-	-	-		
1.000 - u. 1.500 EUR	1	-	-	-	-	-	-	-	-	-	-	[21]	-	-	-	-	-	-		
1.500 EUR und mehr	-	-	-	-	-	-	-	-	-	-	-	-	-	-	-	-	-	-		
Betrag je Bezieher/in (EUR/M)	268	(268)	[238]	-	-	[250]	[125]	-	[350]	-	-	[472]	[415]	-	[25]	[176]	[605]			

* Kantar - Public Division *

Schichtung der regelmäßigen privaten Unterstützung, bei Ehepaaren je zur Hälfte beiden Ehepartnern zugeordnet

PROZENT SENKRECHT

Teilgesamtheit: Frauen ab 60 Jahren (ohne Heimbewohner) - D e u t s c h l a n d

		Frauen - Tätigkeitsniveau																
		Alle Arbeiter				Angestellte				Beamte, Berufssol.			Selbstständige				Mit-	
Frauen		Ange- lernt	Fach- arbeiter	Meister/ Polier	Ange- lernt	Einf. Fachkr.	Mittl. Fachkr.	Gehob. Fachkr.	Hochq./ leit.	Einf./ Mittl.D.	Gehob./ Höher.D.	Land- wirte	Hand- werker	Verkam. Freib.	Sonst. Freib.	Gewerbe/ treib.	hel- fende	
Basis hochger. (in Tsd.)		12534	1904	1338	30	612	2427	3067	734	352	80	410	69	50	97	133	338	344
Basis ungewichtet		15927	2217	1979	53	682	2989	4050	1000	523	92	558	78	64	116	140	398	404
ZY064 Regelmäßige priv. Unterst.																		
Bezieher: hochger. (in Tsd.)		99	21	6	-	4	15	13	4	1	-	-	-	0	3	9	4	8
(in %)		1	1	0	-	1	1	0	1	0	-	-	-	1	3	7	1	2
ungewichtet		102	22	7	-	3	16	17	5	1	-	-	-	1	3	5	4	7
1 - u. 25 EUR		-	-	-	-	-	-	-	-	-	-	-	-	-	-	-	-	-
25 - u. 50 EUR		6	(4)	-	-	-	(8)	-	[6]	-	-	-	-	-	-	[44]	-	-
50 - u. 100 EUR		6	(4)	-	-	-	(8)	(11)	-	-	-	-	-	-	-	[13]	-	-
100 - u. 200 EUR		23	(48)	[5]	-	-	(20)	(14)	-	[100]	-	-	-	-	[22]	[26]	-	[18]
200 - u. 300 EUR		24	(16)	[68]	-	-	(29)	(2)	[19]	-	-	-	-	-	[52]	[7]	-	[56]
300 - u. 400 EUR		11	(8)	[5]	-	[49]	(10)	(19)	-	-	-	-	-	-	-	-	[21]	-
400 - u. 500 EUR		7	(14)	[14]	-	-	-	(3)	-	-	-	-	-	-	-	-	[44]	[15]
500 - u. 600 EUR		4	-	[8]	-	[29]	-	-	[20]	-	-	-	-	[26]	-	-	-	[12]
600 - u. 700 EUR		1	-	-	-	-	-	-	-	-	-	-	-	-	-	-	-	-
700 - u. 800 EUR		2	-	-	-	-	-	(15)	-	-	-	-	-	-	-	-	-	-
800 - u. 900 EUR		2	-	-	-	-	(7)	(8)	-	-	-	-	-	-	-	-	-	-
900 - u. 1.000 EUR		2	(6)	-	-	-	-	-	[21]	-	-	-	-	-	-	-	-	-
1.000 - u. 1.100 EUR		2	-	-	-	[22]	-	-	-	-	-	-	-	-	-	-	[35]	-
1.100 - u. 1.200 EUR		1	-	-	-	-	-	(10)	-	-	-	-	-	-	-	-	-	-
1.200 - u. 1.300 EUR		4	-	-	-	-	(18)	(10)	-	-	-	-	-	-	-	-	-	-
1.300 - u. 1.400 EUR		1	-	-	-	-	-	(9)	-	-	-	-	-	-	-	-	-	-
1.400 - u. 1.500 EUR		-	-	-	-	-	-	-	-	-	-	-	-	-	-	-	-	-
1.500 - u. 1.750 EUR		-	-	-	-	-	-	-	-	-	-	-	-	-	-	-	-	-
1.750 - u. 2.000 EUR		0	-	-	-	-	-	-	-	-	-	-	[100]	-	-	-	-	-
2.000 - u. 2.500 EUR		2	-	-	-	-	-	-	[33]	-	-	-	-	-	[10]	-	-	-
2.500 - u. 5.000 EUR		-	-	-	-	-	-	-	-	-	-	-	-	-	-	-	-	-
5.000 EUR und mehr		-	-	-	-	-	-	-	-	-	-	-	-	-	-	-	-	-
S U M M E		100	100	100	-	100	100	100	100	100	-	-	-	100	100	100	100	100
1 - u. 250 EUR		45	(58)	[24]	-	-	(44)	(26)	[6]	[100]	-	-	-	-	[74]	[83]	-	[61]
250 - u. 500 EUR		33	(37)	[69]	-	[49]	(31)	(23)	[19]	-	-	-	-	-	[7]	[65]	-	[28]
500 - u. 750 EUR		5	-	[8]	-	[29]	-	-	[20]	-	-	-	-	[26]	-	-	-	[12]
750 - u. 1.000 EUR		6	(6)	-	-	-	(7)	(23)	[21]	-	-	-	-	-	-	-	-	-
1.000 - u. 1.500 EUR		9	-	-	-	[22]	(18)	(28)	-	-	-	-	-	-	-	[35]	-	-
1.500 EUR und mehr		3	-	-	-	-	-	-	[33]	-	-	-	[100]	-	[10]	-	-	-
Betrag je Bezieher/in (EUR/M)		386	(248)	[284]	-	[536]	(402)	(623)	[1001]	[140]	-	-	-	[1800]	[290]	[266]	[595]	[259]

* Kantar - Public Division *

Schichtung des Einkommens aus Vermietung und Verpachtung, bei Ehepaaren je zur Hälfte beiden Ehepartnern zugeordnet

PROZENT SENKRECHT

Teilgesamtheit: Männer und Frauen ab 60 Jahren (ohne Heimbewohner) - D e u t s c h l a n d

	+-- ALLE +--	+----- M ä n n e r -----+						+----- F r a u e n -----+					
		Alle	60-u. 65 J.	65-u. 75 J.	75-u. 85 J.	85 u. älter	65 u. älter	Alle	60-u. 65 J.	65-u. 75 J.	75-u. 85 J.	85 u. älter	65 u. älter
Basis hochger. (in Tsd.)	22998	10464	2685	3957	3090	732	7779	12534	2587	4394	4040	1513	9947
Basis ungewichtet	29262	13335	2165	4720	5476	974	11170	15927	2469	5213	6324	1921	13458
ZY065 Vermietung, Verpachtung													
Bezieher: hochger. (in Tsd.)	3435	1705	404	716	505	81	1301	1730	397	704	511	118	1333
(in %)	15	16	15	18	16	11	17	14	15	16	13	8	13
ungewichtet	3911	1947	294	778	778	97	1653	1964	351	767	712	134	1613
1 - u. 25 EUR	3	3	4	3	3	6	3	3	5	3	3	4	3
25 - u. 50 EUR	2	2	3	2	2	2	2	2	1	2	2	4	2
50 - u. 100 EUR	5	5	4	5	7	9	6	5	4	6	5	5	6
100 - u. 200 EUR	19	20	19	23	18	17	20	19	23	20	16	12	18
200 - u. 300 EUR	16	17	18	17	15	16	16	15	17	14	15	19	15
300 - u. 400 EUR	12	11	10	10	13	11	11	13	10	14	13	15	14
400 - u. 500 EUR	7	7	5	7	7	12	7	7	5	7	9	8	8
500 - u. 600 EUR	7	7	9	6	7	3	7	7	7	8	6	6	7
600 - u. 700 EUR	5	4	6	4	4	2	4	5	7	4	5	3	4
700 - u. 800 EUR	4	4	5	4	3	5	4	4	5	3	3	3	3
800 - u. 900 EUR	2	2	2	2	1	5	2	2	3	2	2	3	2
900 - u. 1.000 EUR	2	1	1	1	2	-	1	2	1	1	3	4	2
1.000 - u. 1.100 EUR	3	3	3	4	4	1	3	4	3	5	3	1	4
1.100 - u. 1.200 EUR	1	1	0	1	1	1	1	1	0	1	1	2	1
1.200 - u. 1.300 EUR	1	2	1	2	2	2	2	1	1	2	1	-	1
1.300 - u. 1.400 EUR	1	1	0	1	0	-	1	0	1	1	0	-	0
1.400 - u. 1.500 EUR	0	0	0	0	0	2	0	0	-	0	0	-	0
1.500 - u. 1.750 EUR	2	3	2	3	2	-	3	2	2	3	3	0	3
1.750 - u. 2.000 EUR	1	1	0	1	2	0	1	1	0	1	1	2	1
2.000 - u. 2.500 EUR	2	2	2	2	2	2	2	2	2	2	2	2	2
2.500 - u. 5.000 EUR	3	2	2	2	3	2	3	3	3	2	3	5	3
5.000 EUR und mehr	1	1	1	1	2	1	1	1	0	1	2	-	1
S U M M E	100	100	100	100	100	100	100	100	100	100	100	100	100
1 - u. 250 EUR	38	40	40	41	37	45	40	37	42	38	33	32	35
250 - u. 500 EUR	27	26	24	25	28	29	26	28	23	27	31	36	30
500 - u. 750 EUR	13	13	16	12	13	6	12	13	16	14	11	10	13
750 - u. 1.000 EUR	6	6	6	6	5	9	6	6	7	5	8	9	6
1.000 - u. 1.500 EUR	7	7	6	8	6	6	7	7	6	8	5	3	7
1.500 EUR und mehr	9	9	8	9	11	5	9	9	7	8	12	9	9
Betrag je Bezieher/in (EUR/M)	591	589	586	548	663	501	590	592	536	541	701	616	609

* Kantar - Public Division *

Schichtung des Einkommens aus Vermietung und Verpachtung, bei Ehepaaren je zur Hälfte beiden Ehepartnern zugeordnet

PROZENT SENKRECHT

Teilgesamtheit: Männer ab 60 Jahren (ohne Heimbewohner) - D e u t s c h l a n d

	+-- ALLE +--			+ V E R H E I R A T E T E +			+----- A L L E I N S T E H E N D E N A C H F A M I L I E N S T A N D -----+											
		+-----+-----+-----+			+-----+-----+-----+			+-----+-----+-----+			+-----+-----+-----+			+-----+-----+-----+				
			Alle	60-u. 65 J.	65 u. älter	Alle	60-u. 65 J.	65 u. älter	Alle	60-u. 65 J.	65 u. älter	Alle	60-u. 65 J.	65 u. älter	Alle	60-u. 65 J.	65 u. älter	
Basis hochger. (in Tsd.)	10464	7554	1878	5676	2910	807	2103	998	71	927	1197	431	766	716	306	410		
Basis ungewichtet	13335	9605	1546	8059	3730	619	3111	1602	61	1541	1359	355	1004	769	203	566		
ZY065 Vermietung, Verpachtung																		
Bezieher: hochger. (in Tsd.)	1705	1361	317	1044	344	87	257	125	6	119	130	40	90	90	41	49		
(in %)	16	18	17	18	12	11	12	12	8	13	11	9	12	13	13	12		
ungewichtet	1947	1543	237	1306	404	57	347	181	4	177	134	30	104	89	23	66		
1 - u. 25 EUR	3	4	5	3	3	3	3	4	-	4	1	-	2	4	(7)	3		
25 - u. 50 EUR	2	2	3	2	2	4	1	1	-	1	-	-	-	5	(9)	2		
50 - u. 100 EUR	5	6	4	6	4	2	4	5	-	6	3	5	2	3	-	6		
100 - u. 200 EUR	20	23	20	23	10	14	8	7	-	8	6	6	6	18	(24)	13		
200 - u. 300 EUR	17	17	18	17	14	21	11	11	[18]	10	15	21	12	16	(22)	10		
300 - u. 400 EUR	11	11	9	11	13	15	12	13	[37]	12	15	13	17	8	(15)	3		
400 - u. 500 EUR	7	6	4	7	8	7	9	13	[23]	12	6	10	4	5	(2)	8		
500 - u. 600 EUR	7	7	11	6	8	5	9	9	[23]	8	8	7	9	6	-	10		
600 - u. 700 EUR	4	4	6	4	5	4	6	4	-	4	8	7	8	4	(2)	6		
700 - u. 800 EUR	4	4	5	4	4	4	4	3	-	3	4	4	3	5	(5)	6		
800 - u. 900 EUR	2	1	2	1	5	3	6	4	-	5	7	7	7	4	-	7		
900 - u. 1.000 EUR	1	1	1	1	1	-	1	0	-	0	1	-	2	1	-	1		
1.000 - u. 1.100 EUR	3	3	3	3	4	3	4	5	-	5	3	7	2	3	-	6		
1.100 - u. 1.200 EUR	1	0	0	0	2	-	3	1	-	1	3	-	4	3	-	6		
1.200 - u. 1.300 EUR	2	2	2	1	2	-	3	5	-	6	1	-	1	-	-	-		
1.300 - u. 1.400 EUR	1	1	1	1	1	-	1	1	-	1	1	-	1	-	-	-		
1.400 - u. 1.500 EUR	0	0	1	0	1	-	1	1	-	1	1	-	1	-	-	-		
1.500 - u. 1.750 EUR	3	2	1	2	5	6	4	2	-	2	6	8	5	8	(6)	9		
1.750 - u. 2.000 EUR	1	1	0	1	1	-	1	2	-	2	0	-	1	0	-	0		
2.000 - u. 2.500 EUR	2	1	2	1	3	2	4	2	-	2	5	5	5	2	-	4		
2.500 - u. 5.000 EUR	2	2	2	2	3	2	3	4	-	4	3	1	3	1	(2)	-		
5.000 EUR und mehr	1	1	1	1	2	3	2	1	-	2	3	-	4	3	(7)	-		
S U M M E	100	100	100	100	100	100	100	100	100	100	100	100	100	100	100	100		
1 - u. 250 EUR	40	43	41	44	25	34	22	25	[18]	26	19	28	15	34	(41)	27		
250 - u. 500 EUR	26	25	21	27	28	34	26	30	[59]	28	28	27	28	26	(37)	17		
500 - u. 750 EUR	13	13	19	11	14	9	16	15	[23]	15	16	14	17	11	(2)	19		
750 - u. 1.000 EUR	6	5	6	5	9	7	9	6	-	6	12	11	13	8	(5)	11		
1.000 - u. 1.500 EUR	7	6	6	6	10	3	12	13	-	14	9	7	9	7	-	12		
1.500 EUR und mehr	9	8	7	8	14	13	14	11	-	12	16	14	18	14	(15)	14		
Betrag je Bezieher/in (EUR/M)	589	534	539	532	807	759	824	739	[393]	756	879	622	994	798	(946)	674		

* Kantar - Public Division *

Schichtung des Einkommens aus Vermietung und Verpachtung, bei Ehepaaren je zur Hälfte beiden Ehepartnern zugeordnet

PROZENT SENKRECHT

Teilgesamtheit: Frauen ab 60 Jahren (ohne Heimbewohner) - D e u t s c h l a n d

	+-- ALLE +--			+ V E R H E I R A T E T E +			+----- A L L E I N S T E H E N D E N A C H F A M I L I E N S T A N D -----+											
					+----- Gesamt -----+			+----- Verwitwet-----+			+----- Geschieden/Getr.lebend+-----			+----- Ledig -----+				
		Alle	60-u. 65 J.	65 u. älter	Alle	60-u. 65 J.	65 u. älter	Alle	60-u. 65 J.	65 u. älter	Alle	60-u. 65 J.	65 u. älter	Alle	60-u. 65 J.	65 u. älter		
Basis hochger. (in Tsd.)	12534	6395	1687	4708	6139	900	5239	4141	284	3857	1362	413	949	636	203	433		
Basis ungewichtet	15927	8602	1759	6843	7325	710	6615	4844	212	4632	1626	319	1307	855	179	676		
ZY065 Vermietung, Verpachtung																		
Bezieher: hochger. (in Tsd.)	1730	1170	321	849	560	76	484	423	30	394	100	31	69	37	15	22		
(in %)	14	18	19	18	9	8	9	10	10	10	7	7	7	6	7	5		
ungewichtet	1964	1382	298	1084	582	53	529	424	19	405	108	22	86	50	12	38		
1 - u. 25 EUR	3	4	6	3	2	-	3	3	-	3	-	-	-	4	-	6		
25 - u. 50 EUR	2	2	2	2	2	1	2	2	(2)	2	0	-	1	-	-	-		
50 - u. 100 EUR	5	6	4	6	4	4	4	4	(9)	4	4	-	6	4	-	7		
100 - u. 200 EUR	19	24	25	23	8	11	7	7	(9)	7	7	(7)	7	16	(26)	10		
200 - u. 300 EUR	15	17	17	17	12	15	12	13	(22)	12	10	(11)	10	12	(12)	12		
300 - u. 400 EUR	13	11	8	12	16	16	17	17	(12)	17	14	(22)	11	16	(14)	17		
400 - u. 500 EUR	7	6	5	7	10	7	10	10	(15)	9	10	(2)	14	7	-	11		
500 - u. 600 EUR	7	7	8	6	8	2	9	8	-	8	11	(5)	14	0	-	0		
600 - u. 700 EUR	5	4	5	3	7	12	6	6	(7)	6	11	(17)	9	7	(11)	5		
700 - u. 800 EUR	4	4	6	4	3	1	3	2	-	3	3	-	5	6	(7)	6		
800 - u. 900 EUR	2	1	2	1	5	10	4	4	(7)	3	10	(14)	8	5	(7)	3		
900 - u. 1.000 EUR	2	1	0	2	3	2	3	3	-	4	2	(5)	1	-	-	-		
1.000 - u. 1.100 EUR	4	3	2	3	4	7	4	5	(11)	4	3	(3)	2	6	(7)	6		
1.100 - u. 1.200 EUR	1	0	0	0	2	-	3	2	-	3	2	-	2	4	-	7		
1.200 - u. 1.300 EUR	1	1	1	1	1	-	1	1	-	1	2	-	3	-	-	-		
1.300 - u. 1.400 EUR	0	0	0	0	1	4	0	1	(6)	1	-	-	-	3	(7)	-		
1.400 - u. 1.500 EUR	0	0	-	0	0	-	0	0	-	0	1	-	1	-	-	-		
1.500 - u. 1.750 EUR	2	2	2	3	2	2	3	3	-	3	0	-	1	7	(11)	4		
1.750 - u. 2.000 EUR	1	1	1	1	1	-	1	1	-	1	2	-	3	-	-	-		
2.000 - u. 2.500 EUR	2	2	2	1	3	2	3	3	-	3	3	(5)	2	2	-	3		
2.500 - u. 5.000 EUR	3	2	2	2	4	4	4	4	-	4	3	(9)	-	-	-	-		
5.000 EUR und mehr	1	1	0	1	1	0	1	1	(1)	1	1	-	2	1	-	2		
S U M M E	100	100	100	100	100	100	100	100	100	100	100	100	100	100	100	100		
1 - u. 250 EUR	37	44	47	43	22	23	22	23	(27)	22	16	(13)	18	29	(38)	23		
250 - u. 500 EUR	28	26	21	28	33	31	33	34	(41)	33	29	(28)	30	30	(14)	40		
500 - u. 750 EUR	13	12	16	11	16	15	16	14	(7)	15	26	(22)	27	13	(18)	9		
750 - u. 1.000 EUR	6	5	5	5	9	12	8	8	(7)	8	12	(19)	9	6	(7)	5		
1.000 - u. 1.500 EUR	7	5	4	6	9	11	9	9	(17)	9	7	(3)	9	13	(14)	13		
1.500 EUR und mehr	9	8	7	8	11	8	12	12	(1)	12	9	(15)	7	10	(11)	10		
Betrag je Bezieher/in (EUR/M)	592	523	496	533	738	706	743	717	(527)	731	870	(922)	847	620	(614)	624		

* Kantar - Public Division *

Schichtung des Einkommens aus Vermietung und Verpachtung, bei Ehepaaren je zur Hälfte beiden Ehepartnern zugeordnet

PROZENT SENKRECHT

Teilgesamtheit: Männer und Frauen ab 65 Jahren (ohne Heimbewohner) - D e u t s c h l a n d

	+-- alle ---+	+- LETZTE / HEUTIGE BERUFLICHE STELLUNG ("Alle" einschl. nie erwerbstätig und K.A. zur beruflichen Stellung) -----+											
		+----- M ä n n e r -----+						+----- F r a u e n -----+					
		Alle	Arbeiter	An- gestellte	Beamte/ Ber.-Sold	Selbst- ständige	Mit- helfende	Alle	Arbeiter	An- gestellte	Beamte/ Ber.-Sold	Selbst- ständige	Mit- helfende
Basis hochger. (in Tsd.)	17726	7779	2650	3189	842	1016	13	9947	2651	5625	351	520	320
Basis ungewichtet	24628	11170	3866	4578	1277	1337	17	13458	3625	7752	533	635	379
ZY065 Vermietung, Verpachtung													

Bezieher: hochger. (in Tsd.)	2634	1301	205	547	171	370	6	1333	170	779	92	158	95
(in %)	15	17	8	17	20	36	42	13	6	14	26	30	30
ungewichtet	3266	1653	271	676	261	434	7	1613	209	948	127	175	108
1 - u. 25 EUR	3	3	6	3	3	1	[16]	3	6	3	1	1	3
25 - u. 50 EUR	2	2	5	1	1	1	[16]	2	5	2	1	0	2
50 - u. 100 EUR	6	6	9	5	8	4	-	6	10	5	1	4	6
100 - u. 200 EUR	19	20	30	24	23	9	[20]	18	21	20	13	12	8
200 - u. 300 EUR	16	16	14	21	14	12	-	15	14	14	23	14	18
300 - u. 400 EUR	13	11	10	12	15	9	[27]	14	16	14	14	11	12
400 - u. 500 EUR	8	7	9	7	7	7	-	8	9	9	6	6	4
500 - u. 600 EUR	7	7	5	6	5	10	-	7	6	6	8	11	10
600 - u. 700 EUR	4	4	1	5	4	5	-	4	3	4	5	7	3
700 - u. 800 EUR	4	4	3	3	4	6	-	3	1	4	3	2	7
800 - u. 900 EUR	2	2	3	2	2	1	-	2	-	2	5	3	1
900 - u. 1.000 EUR	2	1	1	0	1	3	-	2	3	1	4	2	11
1.000 - u. 1.100 EUR	4	3	1	3	3	5	-	4	1	4	8	4	3
1.100 - u. 1.200 EUR	1	1	1	1	1	1	-	1	1	2	-	1	-
1.200 - u. 1.300 EUR	2	2	-	1	2	4	-	1	-	2	3	1	1
1.300 - u. 1.400 EUR	0	1	-	0	-	2	-	0	-	0	-	1	2
1.400 - u. 1.500 EUR	0	0	-	0	-	1	-	0	-	0	-	1	-
1.500 - u. 1.750 EUR	3	3	0	1	2	6	-	3	1	3	1	7	1
1.750 - u. 2.000 EUR	1	1	1	1	1	2	[20]	1	1	1	-	1	2
2.000 - u. 2.500 EUR	2	2	-	1	2	4	-	2	-	2	1	5	4
2.500 - u. 5.000 EUR	3	3	0	2	2	5	-	3	1	3	1	4	1
5.000 EUR und mehr	1	1	0	1	1	3	-	1	1	1	2	1	1
S U M M E	100	100	100	100	100	100	100	100	100	100	100	100	100

1 - u. 250 EUR	37	40	58	45	42	19	[53]	35	49	37	22	24	25
250 - u. 500 EUR	28	26	25	28	30	23	[27]	30	30	30	38	24	27
500 - u. 750 EUR	12	12	8	12	10	17	-	13	10	11	16	19	16
750 - u. 1.000 EUR	6	6	6	4	5	8	-	6	3	6	9	7	17
1.000 - u. 1.500 EUR	7	7	2	5	6	13	-	7	2	7	11	8	6
1.500 EUR und mehr	9	9	2	6	7	19	[20]	9	5	9	5	18	9
Betrag je Bezieher/in (EUR/M)	600	590	319	471	515	955	[505]	609	398	582	677	888	658

* Kantar - Public Division *

Schichtung des Einkommens aus Vermietung und Verpachtung, bei Ehepaaren je zur Hälfte beiden Ehepartnern zugeordnet

PROZENT SENKRECHT

Teilgesamtheit: Männer ab 60 Jahren (ohne Heimbewohner) - D e u t s c h l a n d

	M ä n n e r - T ä t i g k e i t s n i v e a u																	
	Alle Arbeiter				Angestellte				Beamte, Berufssol.				Selbstständige				Mit-	
	Männer																hel-	
	Ange- lernt	Fach- arbeiter	Meister Polier	Ange- lernt	Einf. Fachkr.	Mittl. Fachkr.	Gehob. Fachkr.	Hochq./ leit.	Einf./ Mittl.D.	Gehob./ Höher.D.	Land- wirte	Hand- werker	Verkam. Freib.	Sonst. Freib.	Gewerbe- treib.		fende	
Basis hochger. (in Tsd.)	10464	943	2393	377	115	482	1446	881	1285	357	754	155	274	207	173	521	16	
Basis ungewichtet	13335	988	3247	549	121	601	1774	1147	1742	389	1063	190	352	238	192	617	19	
ZY065 Vermietung, Verpachtung																		
Bezieher: hochger. (in Tsd.)	1705	56	152	54	5	49	200	149	317	48	187	61	96	108	48	164	6	
(in %)	16	6	6	14	4	10	14	17	25	13	25	39	35	52	28	31	35	
ungewichtet	1947	60	192	68	8	57	209	167	361	48	251	76	108	113	44	173	7	
1 - u. 25 EUR	3	4	8	3	[11]	6	3	2	4	9	5	-	2	-	-	2	[16]	
25 - u. 50 EUR	2	1	7	5	-	1	2	1	1	-	2	3	2	-	1	2	[16]	
50 - u. 100 EUR	5	9	10	5	[10]	9	5	4	4	5	7	4	3	4	2	5	-	
100 - u. 200 EUR	20	35	30	29	[20]	31	29	20	20	19	21	7	10	12	21	4	[20]	
200 - u. 300 EUR	17	15	13	16	[34]	10	26	26	18	32	12	18	10	8	8	11	-	
300 - u. 400 EUR	11	10	11	8	[24]	9	11	9	12	17	15	6	10	9	10	12	[27]	
400 - u. 500 EUR	7	15	7	7	-	9	4	7	8	4	5	11	2	7	6	7	-	
500 - u. 600 EUR	7	7	4	2	-	7	6	6	7	3	6	9	17	12	6	10	-	
600 - u. 700 EUR	4	2	1	3	-	11	3	7	5	1	5	2	3	5	6	8	-	
700 - u. 800 EUR	4	0	4	5	-	2	3	5	4	2	5	3	8	6	-	6	-	
800 - u. 900 EUR	2	-	2	6	-	-	4	2	2	2	1	2	1	1	3	2	-	
900 - u. 1.000 EUR	1	-	0	5	-	-	-	1	0	-	2	-	3	-	7	3	-	
1.000 - u. 1.100 EUR	3	-	3	-	-	3	0	3	4	-	5	11	4	5	6	4	-	
1.100 - u. 1.200 EUR	1	2	-	-	-	-	1	-	1	-	1	1	4	-	-	0	-	
1.200 - u. 1.300 EUR	2	-	-	-	-	1	1	1	1	-	3	4	4	5	-	3	-	
1.300 - u. 1.400 EUR	1	-	-	-	-	-	-	1	1	-	-	1	2	-	2	2	-	
1.400 - u. 1.500 EUR	0	-	-	-	-	-	-	-	1	-	-	-	-	2	-	-	-	
1.500 - u. 1.750 EUR	3	-	1	-	-	-	1	3	2	-	2	8	4	8	2	5	-	
1.750 - u. 2.000 EUR	1	-	-	3	-	0	-	-	1	1	0	-	3	0	3	2	[20]	
2.000 - u. 2.500 EUR	2	-	-	-	-	2	-	1	1	-	3	10	4	6	1	2	-	
2.500 - u. 5.000 EUR	2	-	-	0	-	-	1	2	3	3	2	-	3	5	13	6	-	
5.000 EUR und mehr	1	-	-	2	-	-	0	-	1	-	1	-	1	5	2	5	-	
S U M M E	100	100	100	100	100	100	100	100	100	100	100	100	100	100	100	100	100	
1 - u. 250 EUR	40	61	63	55	[67]	55	55	40	37	45	40	22	21	21	25	17	[53]	
250 - u. 500 EUR	26	27	23	19	[33]	19	25	29	30	43	26	28	17	19	23	25	[27]	
500 - u. 750 EUR	13	9	7	8	-	19	10	14	13	4	12	10	23	18	12	20	-	
750 - u. 1.000 EUR	6	-	4	13	-	0	5	7	4	4	7	5	9	5	10	9	-	
1.000 - u. 1.500 EUR	7	2	3	-	-	4	3	4	7	-	9	17	14	12	8	8	-	
1.500 EUR und mehr	9	-	1	6	-	2	2	5	8	4	7	18	15	25	21	19	[20]	
Betrag je Bezieher/in (EUR/M)	589	261	253	469	[195]	349	345	446	560	362	535	743	813	1187	942	1078	[505]	

* Kantar - Public Division *

Schichtung des Einkommens aus Vermietung und Verpachtung, bei Ehepaaren je zur Hälfte beiden Ehepartnern zugeordnet

PROZENT SENKRECHT

Teilgesamtheit: Frauen ab 60 Jahren (ohne Heimbewohner) - D e u t s c h l a n d

	Frauen - Tätigkeitsniveau																	
	Alle Arbeiter				Angestellte				Beamte, Berufssol.				Selbstständige				Mit-	
	Frauen																hel-	
	Ange- lernt	Fach- arbeiter	Meister/ Polier	Ange- lernt	Einf. Fachkr.	Mittl. Fachkr.	Gehob. Fachkr.	Hochq./ leit.	Einf./ Mittl.D.	Gehob./ Höher.D.	Land- wirte	Hand- werker	Verkam. Freib.	Sonst. Freib.	Gewerbe/ treib.		fende	
Basis hochger. (in Tsd.)	12534	1904	1338	30	612	2427	3067	734	352	80	410	69	50	97	133	338	344	
Basis ungewichtet	15927	2217	1979	53	682	2989	4050	1000	523	92	558	78	64	116	140	398	404	
ZY065 Vermietung, Verpachtung																		
Bezieher: hochger. (in Tsd.)	1730	119	90	6	63	303	460	132	58	14	112	17	11	41	45	99	103	
(in %)	14	6	7	21	10	12	15	18	17	18	27	24	23	43	34	29	30	
ungewichtet	1964	128	118	7	68	342	536	154	69	16	138	19	15	48	40	100	114	
1 - u. 25 EUR	3	5	7	[3]	2	6	3	1	2	(3)	1	-	(3)	-	-	2	2	
25 - u. 50 EUR	2	5	6	-	1	2	2	-	1	-	1	-	-	-	1	-	2	
50 - u. 100 EUR	5	13	7	[4]	5	7	4	4	5	-	2	(3)	(4)	1	4	3	6	
100 - u. 200 EUR	19	23	29	[9]	18	22	19	15	22	(20)	13	(7)	(22)	2	20	20	8	
200 - u. 300 EUR	15	15	8	[31]	20	17	15	10	16	(12)	20	(19)	(9)	13	23	12	17	
300 - u. 400 EUR	13	16	13	-	9	11	14	16	12	(11)	15	(29)	(8)	8	4	11	14	
400 - u. 500 EUR	7	8	8	-	7	6	9	10	12	-	7	(8)	-	7	8	6	4	
500 - u. 600 EUR	7	3	8	[36]	10	6	6	5	2	-	8	(5)	-	19	9	8	10	
600 - u. 700 EUR	5	2	3	-	6	4	5	3	3	(28)	10	-	-	3	6	8	2	
700 - u. 800 EUR	4	1	1	-	4	4	5	6	3	(7)	4	(7)	-	-	-	3	7	
800 - u. 900 EUR	2	-	-	-	4	2	3	5	2	-	4	-	(20)	2	-	3	3	
900 - u. 1.000 EUR	2	3	2	-	-	2	0	-	2	-	3	-	(4)	4	-	3	10	
1.000 - u. 1.100 EUR	4	1	1	-	2	3	4	8	7	(19)	4	-	(6)	7	-	2	3	
1.100 - u. 1.200 EUR	1	1	2	-	7	0	1	3	-	-	-	-	-	-	3	1	-	
1.200 - u. 1.300 EUR	1	-	-	-	2	2	2	2	-	-	2	-	-	-	4	1	1	
1.300 - u. 1.400 EUR	0	-	-	[16]	-	1	0	-	-	-	-	-	-	-	-	1	2	
1.400 - u. 1.500 EUR	0	-	-	-	-	-	0	1	-	-	-	(4)	-	1	-	1	-	
1.500 - u. 1.750 EUR	2	0	2	-	-	1	2	5	2	-	2	(9)	-	12	3	4	1	
1.750 - u. 2.000 EUR	1	2	-	-	-	1	1	2	1	-	-	-	-	-	2	-	2	
2.000 - u. 2.500 EUR	2	-	-	-	1	1	1	2	4	-	1	(9)	-	17	3	3	4	
2.500 - u. 5.000 EUR	3	2	1	-	3	2	2	3	2	-	1	-	(23)	4	6	4	1	
5.000 EUR und mehr	1	-	1	-	2	0	1	0	3	-	1	-	-	0	2	2	1	
S U M M E	100	100	100	100	100	100	100	100	100	100	100	100	100	100	100	100	100	
1 - u. 250 EUR	37	54	54	[47]	38	46	36	27	37	(27)	21	(17)	(39)	13	35	29	26	
250 - u. 500 EUR	28	31	25	-	22	25	31	28	33	(19)	37	(49)	(8)	18	25	25	27	
500 - u. 750 EUR	13	6	12	[36]	16	13	13	10	5	(35)	21	(5)	-	22	15	16	15	
750 - u. 1.000 EUR	6	3	2	-	8	5	6	9	6	-	8	(7)	(24)	6	-	10	17	
1.000 - u. 1.500 EUR	7	2	3	[16]	10	6	7	13	7	(19)	6	(4)	(6)	8	7	6	6	
1.500 EUR und mehr	9	4	4	-	5	6	8	13	12	-	6	(17)	(23)	33	18	14	9	
Betrag je Bezieher/in (EUR/M)	592	364	373	[514]	582	463	556	724	740	(517)	642	(635)	(1054)	1032	910	891	657	

* Kantar - Public Division *

Schichtung der Zinseinkünfte, bei Ehepaaren je zur Hälfte beiden Ehepartnern zugeordnet

PROZENT SENKRECHT

Teilgesamtheit: Männer und Frauen ab 60 Jahren (ohne Heimbewohner) - D e u t s c h l a n d

	+-- ALLE +--	+----- M ä n n e r -----+						+----- F r a u e n -----+					
		Alle	60-u. 65 J.	65-u. 75 J.	75-u. 85 J.	85 u. älter	65 u. älter	Alle	60-u. 65 J.	65-u. 75 J.	75-u. 85 J.	85 u. älter	65 u. älter
Basis hochger. (in Tsd.)	22998	10464	2685	3957	3090	732	7779	12534	2587	4394	4040	1513	9947
Basis ungewichtet	29262	13335	2165	4720	5476	974	11170	15927	2469	5213	6324	1921	13458
ZY066 Zinseinkünfte													
Bezieher: hochger. (in Tsd.)	4410	2005	427	674	687	218	1578	2405	429	760	776	440	1976
(in %)	19	19	16	17	22	30	20	19	17	17	19	29	20
ungewichtet	5805	2636	321	796	1227	292	2315	3169	391	935	1295	548	2778
1 - u. 25 EUR	33	33	32	34	32	30	33	33	38	33	34	25	32
25 - u. 50 EUR	16	16	13	16	18	13	17	17	14	19	16	17	17
50 - u. 100 EUR	19	19	25	19	16	21	18	20	24	18	17	22	19
100 - u. 200 EUR	16	15	14	15	16	18	16	16	14	15	16	19	16
200 - u. 300 EUR	6	6	5	6	6	4	6	6	4	4	7	7	6
300 - u. 400 EUR	2	3	3	3	2	3	3	2	2	2	1	3	2
400 - u. 500 EUR	2	2	0	2	2	4	2	2	1	1	2	2	2
500 - u. 600 EUR	2	2	2	2	1	3	2	2	1	2	1	2	2
600 - u. 700 EUR	1	1	1	1	1	1	1	1	1	1	1	1	1
700 - u. 800 EUR	0	0	-	0	1	-	1	0	-	1	1	-	0
800 - u. 900 EUR	1	1	-	0	1	-	1	1	-	0	1	0	1
900 - u. 1.000 EUR	0	1	1	0	1	0	0	0	0	0	0	0	0
1.000 - u. 1.100 EUR	1	1	1	0	1	1	1	0	0	0	1	1	1
1.100 - u. 1.200 EUR	0	0	-	-	0	-	0	0	-	-	0	0	0
1.200 - u. 1.300 EUR	0	0	1	0	0	0	0	0	-	0	0	0	0
1.300 - u. 1.400 EUR	0	0	-	-	0	-	0	0	-	0	-	-	0
1.400 - u. 1.500 EUR	0	0	0	0	0	-	0	0	-	0	0	0	0
1.500 - u. 1.750 EUR	0	1	1	1	0	-	0	0	0	0	0	1	0
1.750 - u. 2.000 EUR	0	0	-	0	0	0	0	0	-	0	0	0	0
2.000 - u. 2.500 EUR	0	0	-	-	0	0	0	0	-	0	0	1	0
2.500 - u. 5.000 EUR	0	1	1	0	0	1	1	0	0	0	1	0	0
5.000 EUR und mehr	0	0	-	0	0	-	0	0	-	0	-	-	0
S U M M E	100	100	100	100	100	100	100	100	100	100	100	100	100
1 - u. 250 EUR	87	86	87	88	85	84	86	88	91	88	87	85	87
250 - u. 500 EUR	6	7	6	7	7	9	7	6	6	5	6	8	6
500 - u. 750 EUR	3	3	3	3	2	3	3	3	2	3	2	3	3
750 - u. 1.000 EUR	1	1	1	1	3	0	2	1	0	1	2	1	1
1.000 - u. 1.500 EUR	1	1	2	0	2	1	1	1	0	0	1	1	1
1.500 EUR und mehr	1	1	2	1	1	2	1	1	1	1	1	2	1
Betrag je Bezieher/in (EUR/M)	143	148	146	132	161	164	149	138	100	147	142	153	146

* Kantar - Public Division *

Schichtung der Zinseinkünfte, bei Ehepaaren je zur Hälfte beiden Ehepartnern zugeordnet

PROZENT SENKRECHT

Teilgesamtheit: Männer ab 60 Jahren (ohne Heimbewohner) - D e u t s c h l a n d

	+-- ALLE +--			+ V E R H E I R A T E T E +			+----- A L L E I N S T E H E N D E N A C H F A M I L I E N S T A N D -----+											
		+-----+-----+-----+			+-----+-----+-----+			+-----+-----+-----+			+-----+-----+-----+			+-----+-----+-----+				
			Alle	60-u. 65 J.	65 u. älter	Alle	60-u. 65 J.	65 u. älter	Gesamt	Verwitwet		Geschieden/Getr.lebend		Ledig				
Basis hochger. (in Tsd.)	10464	7554	1878	5676	2910	807	2103	998	71	927	1197	431	766	716	306	410		
Basis ungewichtet	13335	9605	1546	8059	3730	619	3111	1602	61	1541	1359	355	1004	769	203	566		
ZY066 Zinseinkünfte																		
Bezieher: hochger. (in Tsd.)	2005	1563	345	1218	442	81	360	200	6	194	128	32	96	114	43	71		
(in %)	19	21	18	21	15	10	17	20	9	21	11	7	13	16	14	17		
ungewichtet	2636	2027	265	1762	609	56	553	332	4	328	148	26	122	129	26	103		
1 - u. 25 EUR	33	36	34	36	21	26	20	22	[38]	22	19	(20)	19	22	(29)	18		
25 - u. 50 EUR	16	17	14	17	13	8	14	11	-	12	16	(8)	19	12	(10)	13		
50 - u. 100 EUR	19	19	26	17	20	20	20	19	[17]	19	21	(25)	20	21	(16)	24		
100 - u. 200 EUR	15	15	13	16	16	15	17	21	[45]	21	13	(21)	11	10	(6)	13		
200 - u. 300 EUR	6	5	5	5	9	7	9	5	-	5	13	(10)	14	12	(6)	15		
300 - u. 400 EUR	3	2	2	1	6	5	7	8	-	9	4	-	5	6	(10)	4		
400 - u. 500 EUR	2	1	1	2	3	-	3	4	-	4	2	-	3	2	-	3		
500 - u. 600 EUR	2	2	2	2	2	2	2	1	-	1	5	(6)	4	0	-	1		
600 - u. 700 EUR	1	1	1	1	1	2	1	2	-	2	1	(4)	-	0	-	1		
700 - u. 800 EUR	0	1	-	1	0	-	0	0	-	0	0	-	0	-	-	-		
800 - u. 900 EUR	1	1	-	1	0	-	0	0	-	0	1	-	1	-	-	-		
900 - u. 1.000 EUR	1	0	1	0	1	-	1	1	-	1	1	-	1	1	-	1		
1.000 - u. 1.100 EUR	1	0	0	0	2	6	1	1	-	1	1	-	2	5	(12)	1		
1.100 - u. 1.200 EUR	0	0	-	0	-	-	-	-	-	-	-	-	-	-	-	-		
1.200 - u. 1.300 EUR	0	0	-	0	1	3	0	0	-	0	-	-	-	3	(6)	1		
1.300 - u. 1.400 EUR	0	0	-	0	-	-	-	-	-	-	-	-	-	-	-	-		
1.400 - u. 1.500 EUR	0	0	0	0	-	-	-	-	-	-	-	-	-	-	-	-		
1.500 - u. 1.750 EUR	1	0	-	0	1	5	0	0	-	0	1	(4)	-	3	(6)	2		
1.750 - u. 2.000 EUR	0	0	-	0	0	-	0	0	-	0	-	-	-	1	-	1		
2.000 - u. 2.500 EUR	0	0	-	0	0	-	1	0	-	0	1	-	1	-	-	-		
2.500 - u. 5.000 EUR	1	0	0	0	1	1	1	1	-	2	1	(2)	1	1	-	2		
5.000 EUR und mehr	0	0	-	0	0	-	0	-	-	-	1	-	1	1	-	1		
S U M M E	100	100	100	100	100	100	100	100	100	100	100	100	100	100	100	100		
1 - u. 250 EUR	86	89	90	88	78	73	79	78	[100]	78	79	(78)	79	75	(66)	80		
250 - u. 500 EUR	7	5	5	6	11	8	12	13	-	13	9	(6)	10	10	(10)	10		
500 - u. 750 EUR	3	3	3	3	3	4	3	3	-	3	6	(10)	4	1	-	2		
750 - u. 1.000 EUR	1	1	1	1	1	-	2	2	-	2	1	-	2	1	-	1		
1.000 - u. 1.500 EUR	1	1	1	1	3	9	1	1	-	1	1	-	2	8	(17)	2		
1.500 EUR und mehr	1	1	0	1	4	6	3	3	-	3	4	(6)	3	6	(6)	5		
Betrag je Bezieher/in (EUR/M)	148	121	112	123	247	290	237	217	[91]	221	239	(244)	237	309	(352)	282		

* Kantar - Public Division *

Schichtung der Zinseinkünfte, bei Ehepaaren je zur Hälfte beiden Ehepartnern zugeordnet

PROZENT SENKRECHT

Teilgesamtheit: Frauen ab 60 Jahren (ohne Heimbewohner) - D e u t s c h l a n d

	+-- ALLE +--			+ V E R H E I R A T E T E +			+----- A L L E I N S T E H E N D E N A C H F A M I L I E N S T A N D -----+									
		+-----			+----- Gesamt -----+		+----- Verwitwet -----+		+----- Geschieden/Getr.lebend+-----			+----- Ledig -----+				
		Alle	60-u. 65 J.	65 u. älter	Alle	60-u. 65 J.	65 u. älter	Alle	60-u. 65 J.	65 u. älter	Alle	60-u. 65 J.	65 u. älter	Alle	60-u. 65 J.	65 u. älter
Basis hochger. (in Tsd.)	12534	6395	1687	4708	6139	900	5239	4141	284	3857	1362	413	949	636	203	433
Basis ungewichtet	15927	8602	1759	6843	7325	710	6615	4844	212	4632	1626	319	1307	855	179	676
ZY066 Zinseinkünfte																
Bezieher: hochger. (in Tsd.)	2405	1417	334	1084	988	96	892	716	35	681	143	33	110	128	27	101
(in %)	19	22	20	23	16	11	17	17	12	18	11	8	12	20	13	23
ungewichtet	3169	1919	324	1595	1250	67	1183	884	23	861	180	20	160	186	24	162
1 - u. 25 EUR	33	37	40	36	27	31	27	27	(38)	27	31	(29)	32	23	(25)	22
25 - u. 50 EUR	17	17	13	18	16	15	16	16	(12)	16	15	(16)	14	18	(17)	19
50 - u. 100 EUR	20	19	24	17	21	25	20	19	(24)	19	26	(37)	23	23	(11)	26
100 - u. 200 EUR	16	15	13	15	18	19	18	18	(12)	19	17	(18)	16	17	(29)	13
200 - u. 300 EUR	6	4	4	5	7	6	8	8	(11)	8	6	-	8	7	(6)	8
300 - u. 400 EUR	2	1	2	1	2	0	2	2	(1)	2	2	-	2	1	-	2
400 - u. 500 EUR	2	1	1	1	2	3	2	2	-	2	1	-	1	6	(12)	4
500 - u. 600 EUR	2	2	1	2	2	1	2	2	(2)	2	1	-	1	1	-	2
600 - u. 700 EUR	1	1	1	1	1	-	1	1	-	1	0	-	1	1	-	2
700 - u. 800 EUR	0	1	-	1	0	-	0	0	-	0	0	-	0	0	-	0
800 - u. 900 EUR	1	1	-	1	1	-	1	1	-	1	-	-	-	-	-	-
900 - u. 1.000 EUR	0	0	0	0	0	-	0	0	-	0	-	-	-	-	-	-
1.000 - u. 1.100 EUR	0	0	0	0	1	-	1	1	-	1	-	-	-	1	-	1
1.100 - u. 1.200 EUR	0	0	-	0	0	-	0	0	-	0	-	-	-	-	-	-
1.200 - u. 1.300 EUR	0	0	-	0	0	-	0	-	-	-	1	-	2	1	-	1
1.300 - u. 1.400 EUR	0	0	-	0	-	-	-	-	-	-	-	-	-	-	-	-
1.400 - u. 1.500 EUR	0	0	-	0	0	-	0	0	-	0	-	-	-	-	-	-
1.500 - u. 1.750 EUR	0	0	1	0	0	-	0	0	-	0	-	-	-	1	-	1
1.750 - u. 2.000 EUR	0	0	-	0	0	-	0	0	-	0	-	-	-	-	-	-
2.000 - u. 2.500 EUR	0	0	-	0	0	-	0	0	-	0	-	-	-	1	-	1
2.500 - u. 5.000 EUR	0	0	1	0	1	-	1	1	-	1	0	-	0	0	-	0
5.000 EUR und mehr	0	0	-	0	0	-	0	0	-	0	-	-	-	-	-	-
S U M M E	100	100	100	100	100	100	100	100	100	100	100	100	100	100	100	100
1 - u. 250 EUR	88	89	91	88	86	92	85	86	(92)	85	90	(100)	87	83	(84)	83
250 - u. 500 EUR	6	5	5	5	8	7	8	7	(7)	7	6	-	8	11	(16)	10
500 - u. 750 EUR	3	3	2	3	3	1	3	3	(2)	3	2	-	2	2	-	3
750 - u. 1.000 EUR	1	1	0	2	1	-	1	1	-	1	0	-	0	0	-	0
1.000 - u. 1.500 EUR	1	1	0	1	1	-	1	1	-	1	1	-	2	1	-	1
1.500 EUR und mehr	1	1	1	1	2	-	2	2	-	2	0	-	0	2	-	2
Betrag je Bezieher/in (EUR/M)	138	119	105	124	165	83	174	180	(78)	185	105	(58)	120	152	(121)	161

* Kantar - Public Division *

Schichtung der Zinseinkünfte, bei Ehepaaren je zur Hälfte beiden Ehepartnern zugeordnet

PROZENT SENKRECHT

Teilgesamtheit: Männer und Frauen ab 65 Jahren (ohne Heimbewohner) - D e u t s c h l a n d

	+-- alle ---+	+- LETZTE / HEUTIGE BERUFLICHE STELLUNG ("Alle" einschl. nie erwerbstätig und K.A. zur beruflichen Stellung) -----+											
		+----- M ä n n e r -----+						+----- F r a u e n -----+					
		Alle	Arbeiter	An- gestellte	Beamte/ Ber.-Sold	Selbst- ständige	Mit- helfende	Alle	Arbeiter	An- gestellte	Beamte/ Ber.-Sold	Selbst- ständige	Mit- helfende
Basis hochger. (in Tsd.)	17726	7779	2650	3189	842	1016	13	9947	2651	5625	351	520	320
Basis ungewichtet	24628	11170	3866	4578	1277	1337	17	13458	3625	7752	533	635	379
ZY066 Zinseinkünfte													
Bezieher: hochger. (in Tsd.)	3554	1578	263	802	242	267	2	1976	312	1289	124	115	88
(in %)	20	20	10	25	29	26	13	20	12	23	35	22	27
ungewichtet	5093	2315	419	1191	364	334	3	2778	458	1824	188	143	106
1 - u. 25 EUR	32	33	45	31	38	21	-	32	43	31	27	16	35
25 - u. 50 EUR	17	17	18	18	17	13	[25]	17	16	18	13	18	13
50 - u. 100 EUR	18	18	15	19	18	18	[75]	19	16	19	23	19	16
100 - u. 200 EUR	16	16	10	16	15	22	-	16	14	16	20	21	21
200 - u. 300 EUR	6	6	3	7	2	9	-	6	5	6	9	8	5
300 - u. 400 EUR	2	3	2	2	3	4	-	2	0	2	1	2	2
400 - u. 500 EUR	2	2	3	2	1	3	-	2	1	2	1	6	1
500 - u. 600 EUR	2	2	2	2	1	2	-	2	1	2	1	4	1
600 - u. 700 EUR	1	1	1	1	0	1	-	1	2	1	1	1	1
700 - u. 800 EUR	1	1	0	1	1	0	-	0	0	1	1	1	1
800 - u. 900 EUR	1	1	1	0	0	2	-	1	0	1	0	2	-
900 - u. 1.000 EUR	0	0	1	1	0	-	-	0	1	0	-	1	-
1.000 - u. 1.100 EUR	1	1	-	1	1	0	-	1	0	0	1	1	3
1.100 - u. 1.200 EUR	0	0	-	-	0	1	-	0	-	0	-	-	0
1.200 - u. 1.300 EUR	0	0	-	0	0	1	-	0	-	0	0	0	-
1.300 - u. 1.400 EUR	0	0	-	-	0	-	-	0	-	0	-	-	-
1.400 - u. 1.500 EUR	0	0	-	0	0	-	-	0	0	0	-	-	-
1.500 - u. 1.750 EUR	0	0	-	0	0	2	-	0	0	0	1	0	-
1.750 - u. 2.000 EUR	0	0	-	0	-	0	-	0	-	0	1	-	-
2.000 - u. 2.500 EUR	0	0	-	0	0	0	-	0	-	0	-	1	-
2.500 - u. 5.000 EUR	0	1	0	0	0	1	-	0	1	0	0	-	-
5.000 EUR und mehr	0	0	-	0	-	0	-	0	1	0	-	-	-
S U M M E	100	100	100	100	100	100	100	100	100	100	100	100	100
1 - u. 250 EUR	87	86	91	86	89	80	[100]	87	92	87	87	79	88
250 - u. 500 EUR	7	7	5	7	6	10	-	6	3	7	7	10	5
500 - u. 750 EUR	3	3	2	3	2	3	-	3	2	3	2	6	4
750 - u. 1.000 EUR	1	2	2	2	1	2	-	1	1	1	1	3	-
1.000 - u. 1.500 EUR	1	1	-	1	2	2	-	1	1	1	1	1	3
1.500 EUR und mehr	1	1	0	1	1	4	-	1	2	1	2	1	-
Betrag je Bezieher/in (EUR/M)	148	149	95	146	119	238	[72]	146	165	139	145	187	123

* Kantar - Public Division *

Schichtung der Zinseinkünfte, bei Ehepaaren je zur Hälfte beiden Ehepartnern zugeordnet

PROZENT SENKRECHT

Teilgesamtheit: Männer ab 60 Jahren (ohne Heimbewohner) - D e u t s c h l a n d

	M ä n n e r - T ä t i g k e i t s n i v e a u																
	Alle	A r b e i t e r				A n g e s t e l l t e				B e a m t e, B e r u f s s o l .		S e l b s t s t ä n d i g e				Mit-	
	Männer	Ange- lernt	Fach- arbeiter	Meister/ Polier	Ange- lernt	Einf. Fachkr.	Mittl. Fachkr.	Gehob. Fachkr.	Hochq./ leit.	Einf./ Mittl.D.	Gehob./ Höher.D.	Land- wirte	Hand- werker	Verkam. Freib.	Sonst. Freib.	Gewerbe/ treib.	hel- fende
Basis hochger. (in Tsd.)	10464	943	2393	377	115	482	1446	881	1285	357	754	155	274	207	173	521	16
Basis ungewichtet	13335	988	3247	549	121	601	1774	1147	1742	389	1063	190	352	238	192	617	19
ZY066 Zinseinkünfte																	
Bezieher: hochger. (in Tsd.)	2005	51	224	54	5	54	299	224	445	60	251	24	55	91	44	119	2
(in %)	19	5	9	14	5	11	21	25	35	17	33	15	20	44	25	23	11
ungewichtet	2636	66	323	88	7	74	392	301	585	63	345	28	69	104	49	134	3
1 - u. 25 EUR	33	53	41	53	[4]	48	42	29	25	54	31	(44)	21	11	23	21	-
25 - u. 50 EUR	16	12	20	15	-	22	17	20	14	16	15	(5)	11	15	13	13	[25]
50 - u. 100 EUR	19	16	17	14	[28]	14	18	18	19	20	24	(24)	33	13	21	22	[75]
100 - u. 200 EUR	15	10	11	8	[68]	10	12	16	18	4	15	(18)	16	22	25	21	-
200 - u. 300 EUR	6	2	2	3	-	2	5	7	7	2	3	-	8	14	12	7	-
300 - u. 400 EUR	3	3	2	1	-	-	1	1	3	1	5	-	-	3	-	7	-
400 - u. 500 EUR	2	-	2	3	-	2	1	2	1	-	2	(10)	2	1	5	1	-
500 - u. 600 EUR	2	3	1	-	-	2	-	2	3	-	1	-	-	6	-	0	-
600 - u. 700 EUR	1	0	0	1	-	-	1	1	1	-	1	-	2	2	-	1	-
700 - u. 800 EUR	0	-	-	0	-	-	-	1	1	-	1	-	-	1	-	-	-
800 - u. 900 EUR	1	-	1	-	-	-	-	0	0	-	0	-	1	3	0	1	-
900 - u. 1.000 EUR	1	-	1	1	-	-	0	-	1	1	-	-	-	-	-	-	-
1.000 - u. 1.100 EUR	1	-	-	-	-	-	1	1	2	1	1	-	1	1	-	-	-
1.100 - u. 1.200 EUR	0	-	-	-	-	-	-	-	-	0	-	-	-	2	-	-	-
1.200 - u. 1.300 EUR	0	-	-	-	-	-	0	0	1	-	0	-	2	0	1	0	-
1.300 - u. 1.400 EUR	0	-	-	-	-	-	-	-	-	-	0	-	-	-	-	-	-
1.400 - u. 1.500 EUR	0	-	-	-	-	-	-	0	-	-	0	-	-	-	-	1	-
1.500 - u. 1.750 EUR	1	-	-	-	-	-	0	-	1	-	0	-	2	3	-	2	-
1.750 - u. 2.000 EUR	0	-	-	-	-	-	0	-	0	-	-	-	1	1	-	-	-
2.000 - u. 2.500 EUR	0	-	-	-	-	-	-	0	0	-	0	-	-	1	-	-	-
2.500 - u. 5.000 EUR	1	-	0	-	-	-	-	-	1	-	0	-	-	3	-	1	-
5.000 EUR und mehr	0	-	-	-	-	-	-	-	0	-	-	-	-	1	-	-	-
S U M M E	100	100	100	100	100	100	100	100	100	100	100	100	100	100	100	100	100
1 - u. 250 EUR	86	94	91	91	[100]	94	93	87	79	95	87	(90)	86	67	86	84	[100]
250 - u. 500 EUR	7	3	5	6	-	4	4	6	9	2	8	(10)	5	11	13	9	-
500 - u. 750 EUR	3	3	2	2	-	2	1	4	5	-	2	-	2	8	-	1	-
750 - u. 1.000 EUR	1	-	2	1	-	-	0	2	2	1	1	-	1	3	0	1	-
1.000 - u. 1.500 EUR	1	-	-	-	-	-	1	1	3	1	1	-	3	2	1	2	-
1.500 EUR und mehr	1	-	0	-	-	-	1	0	2	-	1	-	3	9	-	4	-
Betrag je Bezieher/in (EUR/M)	148	59	96	73	[111]	61	90	130	209	61	127	(86)	181	410	118	213	[72]

* Kantar - Public Division *

Schichtung der Zinseinkünfte, bei Ehepaaren je zur Hälfte beiden Ehepartnern zugeordnet

PROZENT SENKRECHT

Teilgesamtheit: Frauen ab 60 Jahren (ohne Heimbewohner) - D e u t s c h l a n d

	Frauen - Tätigkeitsniveau																	
	Alle Arbeiter				Angestellte				Beamte, Berufssol.				Selbstständige				Mit-	
	Frauen																hel-	
	Ange- lernt	Fach- arbeiter	Meister/ Polier	Ange- lernt	Einf. Fachkr.	Mittl. Fachkr.	Gehob. Fachkr.	Hochq./ leit.	Einf./ Mittl.D.	Gehob./ Höher.D.	Land- wirte	Hand- werker	Verkam. Freib.	Sonst. Freib.	Gewerbe/ treib.		fende	
Basis hochger. (in Tsd.)	12534	1904	1338	30	612	2427	3067	734	352	80	410	69	50	97	133	338	344	
Basis ungewichtet	15927	2217	1979	53	682	2989	4050	1000	523	92	558	78	64	116	140	398	404	
ZY066 Zinseinkünfte																		
Bezieher: hochger. (in Tsd.)	2405	202	151	5	71	467	757	186	104	24	145	8	10	38	26	67	92	
(in %)	19	11	11	16	12	19	25	25	30	30	35	12	19	40	20	20	27	
ungewichtet	3169	257	241	8	94	589	1001	258	149	27	196	10	16	45	32	74	110	
1 - u. 25 EUR	33	42	39	[66]	37	37	32	27	32	(43)	25	(50)	(30)	8	13	25	35	
25 - u. 50 EUR	17	16	16	-	18	18	18	15	13	-	15	(24)	(24)	20	10	9	13	
50 - u. 100 EUR	20	18	21	-	22	16	20	19	24	(14)	28	(17)	(8)	24	27	16	16	
100 - u. 200 EUR	16	12	15	[34]	11	14	17	20	15	(25)	16	(9)	(22)	12	25	26	22	
200 - u. 300 EUR	6	4	4	-	5	5	6	6	4	(13)	7	-	-	13	4	6	5	
300 - u. 400 EUR	2	-	1	-	3	1	2	3	0	(2)	2	-	(10)	-	-	4	2	
400 - u. 500 EUR	2	1	1	-	1	1	1	4	4	-	1	-	-	4	8	5	1	
500 - u. 600 EUR	2	0	1	-	1	3	1	1	4	-	1	-	-	6	4	3	1	
600 - u. 700 EUR	1	2	1	-	-	1	1	0	0	(3)	0	-	-	6	2	-	1	
700 - u. 800 EUR	0	-	-	-	-	1	0	-	1	-	1	-	-	1	-	0	1	
800 - u. 900 EUR	1	-	0	-	-	1	1	0	1	-	0	-	(6)	5	-	-	-	
900 - u. 1.000 EUR	0	0	1	-	-	0	0	-	-	-	-	-	-	-	-	3	-	
1.000 - u. 1.100 EUR	0	0	1	-	-	0	0	1	1	-	1	-	-	-	-	1	2	
1.100 - u. 1.200 EUR	0	-	-	-	-	0	0	-	-	-	-	-	-	-	-	-	0	
1.200 - u. 1.300 EUR	0	-	-	-	1	-	-	2	-	-	0	-	-	-	0	-	-	
1.300 - u. 1.400 EUR	0	-	-	-	-	-	0	-	-	-	-	-	-	-	-	-	-	
1.400 - u. 1.500 EUR	0	-	0	-	-	0	-	0	-	-	-	-	-	-	-	-	-	
1.500 - u. 1.750 EUR	0	1	-	-	0	0	0	0	-	-	1	-	-	-	7	1	-	
1.750 - u. 2.000 EUR	0	-	-	-	-	-	0	-	-	-	1	-	-	-	-	-	-	
2.000 - u. 2.500 EUR	0	-	-	-	-	0	0	0	-	-	-	-	-	-	-	1	-	
2.500 - u. 5.000 EUR	0	1	-	-	-	0	1	0	1	-	0	-	-	-	-	-	-	
5.000 EUR und mehr	0	1	-	-	0	-	-	-	-	-	-	-	-	-	-	-	-	
S U M M E	100	100	100	100	100	100	100	100	100	100	100	100	100	100	100	100	100	
1 - u. 250 EUR	88	91	94	[100]	93	88	89	83	85	(87)	87	(100)	(84)	72	78	82	88	
250 - u. 500 EUR	6	4	2	-	5	5	6	11	7	(10)	8	-	(10)	9	8	10	5	
500 - u. 750 EUR	3	2	2	-	1	4	2	2	5	(3)	1	-	-	12	7	3	4	
750 - u. 1.000 EUR	1	0	1	-	-	2	1	0	1	-	1	-	(6)	6	-	3	-	
1.000 - u. 1.500 EUR	1	0	1	-	1	1	0	3	1	-	1	-	-	-	0	1	3	
1.500 EUR und mehr	1	3	-	-	1	1	1	1	1	-	2	-	-	-	7	2	-	
Betrag je Bezieher/in (EUR/M)	138	199	91	[60]	107	123	128	158	147	(106)	138	(38)	(133)	211	264	188	121	

* Kantar - Public Division *

Schichtung des Kindergelds, bei Ehepaaren je zur Hälfte beiden Ehepartnern zugeordnet

PROZENT SENKRECHT

Teilgesamtheit: Männer und Frauen ab 60 Jahren (ohne Heimbewohner) - D e u t s c h l a n d

	+-- ALLE +--	+----- M ä n n e r -----+						+----- F r a u e n -----+					
		Alle	60-u. 65 J.	65-u. 75 J.	75-u. 85 J.	85 u. älter	65 u. älter	Alle	60-u. 65 J.	65-u. 75 J.	75-u. 85 J.	85 u. älter	65 u. älter
Basis hochger. (in Tsd.)	22998	10464	2685	3957	3090	732	7779	12534	2587	4394	4040	1513	9947
Basis ungewichtet	29262	13335	2165	4720	5476	974	11170	15927	2469	5213	6324	1921	13458
ZY067 Kindergeld													
Bezieher: hochger. (in Tsd.)	483	346	227	102	16	2	119	137	96	29	9	3	41
(in %)	2	3	8	3	1	0	2	1	4	1	0	0	0
ungewichtet	406	284	156	107	19	2	128	122	76	27	16	3	46
1 - u. 25 EUR	-	-	-	-	-	-	-	-	-	-	-	-	-
25 - u. 50 EUR	-	-	-	-	-	-	-	-	-	-	-	-	-
50 - u. 100 EUR	63	65	63	69	(84)	[65]	71	57	59	(58)	(38)	[42]	52
100 - u. 200 EUR	32	29	31	27	(16)	[35]	26	40	37	(41)	(62)	[58]	47
200 - u. 300 EUR	3	4	5	1	-	-	1	-	-	-	-	-	-
300 - u. 400 EUR	1	1	-	3	-	-	2	3	4	(2)	-	-	1
400 - u. 500 EUR	0	0	0	-	-	-	-	-	-	-	-	-	-
500 - u. 600 EUR	0	1	1	-	-	-	-	-	-	-	-	-	-
600 - u. 700 EUR	-	-	-	-	-	-	-	-	-	-	-	-	-
700 - u. 800 EUR	-	-	-	-	-	-	-	-	-	-	-	-	-
800 - u. 900 EUR	-	-	-	-	-	-	-	-	-	-	-	-	-
900 - u. 1.000 EUR	-	-	-	-	-	-	-	-	-	-	-	-	-
1.000 - u. 1.100 EUR	-	-	-	-	-	-	-	-	-	-	-	-	-
1.100 - u. 1.200 EUR	-	-	-	-	-	-	-	-	-	-	-	-	-
1.200 - u. 1.300 EUR	-	-	-	-	-	-	-	-	-	-	-	-	-
1.300 - u. 1.400 EUR	-	-	-	-	-	-	-	-	-	-	-	-	-
1.400 - u. 1.500 EUR	-	-	-	-	-	-	-	-	-	-	-	-	-
1.500 - u. 1.750 EUR	-	-	-	-	-	-	-	-	-	-	-	-	-
1.750 - u. 2.000 EUR	-	-	-	-	-	-	-	-	-	-	-	-	-
2.000 - u. 2.500 EUR	-	-	-	-	-	-	-	-	-	-	-	-	-
2.500 - u. 5.000 EUR	-	-	-	-	-	-	-	-	-	-	-	-	-
5.000 EUR und mehr	-	-	-	-	-	-	-	-	-	-	-	-	-
S U M M E	100	100	100	100	100	100	100	100	100	100	100	100	100
1 - u. 250 EUR	95	95	93	96	(100)	[100]	97	97	96	(98)	(100)	[100]	99
250 - u. 500 EUR	4	5	6	4	-	-	3	3	4	(2)	-	-	1
500 - u. 750 EUR	0	1	1	-	-	-	-	-	-	-	-	-	-
750 - u. 1.000 EUR	-	-	-	-	-	-	-	-	-	-	-	-	-
1.000 - u. 1.500 EUR	-	-	-	-	-	-	-	-	-	-	-	-	-
1.500 EUR und mehr	-	-	-	-	-	-	-	-	-	-	-	-	-
Betrag je Bezieher/in (EUR/M)	140	138	142	134	(112)	[131]	131	145	144	(141)	(157)	[153]	146

* Kantar - Public Division *

Schichtung des Kindergelds, bei Ehepaaren je zur Hälfte beiden Ehepartnern zugeordnet

PROZENT SENKRECHT

Teilgesamtheit: Männer ab 60 Jahren (ohne Heimbewohner) - D e u t s c h l a n d

	+-- ALLE +--			+ V E R H E I R A T E T E +			+----- A L L E I N S T E H E N D E N A C H F A M I L I E N S T A N D -----+											
		+-----+-----+-----+			+----- Gesamt -----+		+----- Verwitwet -----+		+-----+-----+-----+		+-----+-----+-----+		+-----+-----+-----+					
		Alle	60-u. 65 J.	65 u. älter	Alle	60-u. 65 J.	65 u. älter	Alle	60-u. 65 J.	65 u. älter	Alle	60-u. 65 J.	65 u. älter	Alle	60-u. 65 J.	65 u. älter		
Basis hochger. (in Tsd.)	10464			7554	1878	5676	2910	807	2103	998	71	927	1197	431	766	716	306	410
Basis ungewichtet	13335			9605	1546	8059	3730	619	3111	1602	61	1541	1359	355	1004	769	203	566
ZY067 Kindergeld																		
Bezieher: hochger. (in Tsd.)	346			308	207	101	38	20	18	9	2	7	24	15	9	5	3	2
(in %)	3			4	11	2	1	2	1	1	3	1	2	3	1	1	1	0
ungewichtet	284			251	143	108	33	13	20	8	1	7	20	10	10	5	2	3
1 - u. 25 EUR	-			-	-	-	-	-	-	-	-	-	-	-	-	-	-	-
25 - u. 50 EUR	-			-	-	-	-	-	-	-	-	-	-	-	-	-	-	-
50 - u. 100 EUR	65			73	69	84	-	-	-	-	-	-	-	-	-	-	-	-
100 - u. 200 EUR	29			21	24	16	92	(99)	(83)	[85]	[100]	[80]	(92)	(99)	(82)	[100]	[100]	[100]
200 - u. 300 EUR	4			4	6	1	-	-	-	-	-	-	-	-	-	-	-	-
300 - u. 400 EUR	1			-	-	-	8	-	(17)	[15]	-	[20]	(7)	-	(18)	-	-	-
400 - u. 500 EUR	0			0	0	-	-	-	-	-	-	-	-	-	-	-	-	-
500 - u. 600 EUR	1			1	1	-	0	(1)	-	-	-	-	(1)	(1)	-	-	-	-
600 - u. 700 EUR	-			-	-	-	-	-	-	-	-	-	-	-	-	-	-	-
700 - u. 800 EUR	-			-	-	-	-	-	-	-	-	-	-	-	-	-	-	-
800 - u. 900 EUR	-			-	-	-	-	-	-	-	-	-	-	-	-	-	-	-
900 - u. 1.000 EUR	-			-	-	-	-	-	-	-	-	-	-	-	-	-	-	-
1.000 - u. 1.100 EUR	-			-	-	-	-	-	-	-	-	-	-	-	-	-	-	-
1.100 - u. 1.200 EUR	-			-	-	-	-	-	-	-	-	-	-	-	-	-	-	-
1.200 - u. 1.300 EUR	-			-	-	-	-	-	-	-	-	-	-	-	-	-	-	-
1.300 - u. 1.400 EUR	-			-	-	-	-	-	-	-	-	-	-	-	-	-	-	-
1.400 - u. 1.500 EUR	-			-	-	-	-	-	-	-	-	-	-	-	-	-	-	-
1.500 - u. 1.750 EUR	-			-	-	-	-	-	-	-	-	-	-	-	-	-	-	-
1.750 - u. 2.000 EUR	-			-	-	-	-	-	-	-	-	-	-	-	-	-	-	-
2.000 - u. 2.500 EUR	-			-	-	-	-	-	-	-	-	-	-	-	-	-	-	-
2.500 - u. 5.000 EUR	-			-	-	-	-	-	-	-	-	-	-	-	-	-	-	-
5.000 EUR und mehr	-			-	-	-	-	-	-	-	-	-	-	-	-	-	-	-
S U M M E	100			100	100	100	100	100	100	100	100	100	100	100	100	100	100	100
1 - u. 250 EUR	95			95	93	99	92	(99)	(83)	[85]	[100]	[80]	(92)	(99)	(82)	[100]	[100]	[100]
250 - u. 500 EUR	5			5	6	1	8	-	(17)	[15]	-	[20]	(7)	-	(18)	-	-	-
500 - u. 750 EUR	1			1	1	-	0	(1)	-	-	-	-	(1)	(1)	-	-	-	-
750 - u. 1.000 EUR	-			-	-	-	-	-	-	-	-	-	-	-	-	-	-	-
1.000 - u. 1.500 EUR	-			-	-	-	-	-	-	-	-	-	-	-	-	-	-	-
1.500 EUR und mehr	-			-	-	-	-	-	-	-	-	-	-	-	-	-	-	-
Betrag je Bezieher/in (EUR/M)	138			129	137	114	211	(197)	(226)	[223]	[194]	[233]	(210)	(199)	(229)	[194]	[194]	[194]

* Kantar - Public Division *

Schichtung des Kindergelds, bei Ehepaaren je zur Hälfte beiden Ehepartnern zugeordnet

PROZENT SENKRECHT

Teilgesamtheit: Frauen ab 60 Jahren (ohne Heimbewohner) - D e u t s c h l a n d

	+-- ALLE +--			+ V E R H E I R A T E T E +			+----- A L L E I N S T E H E N D E N A C H F A M I L I E N S T A N D -----+									
		+-----+-----+-----+			Gesamt +-----+		Verwitwet +-----+		Geschieden/Getr.lebend+-----+		Ledig +-----+					
		Alle	60-u. 65 J.	65 u. älter	Alle	60-u. 65 J.	65 u. älter	Alle	60-u. 65 J.	65 u. älter	Alle	60-u. 65 J.	65 u. älter			
Basis hochger. (in Tsd.)	12534	6395	1687	4708	6139	900	5239	4141	284	3857	1362	413	949	636	203	433
Basis ungewichtet	15927	8602	1759	6843	7325	710	6615	4844	212	4632	1626	319	1307	855	179	676
ZY067 Kindergeld																
Bezieher: hochger. (in Tsd.)	137	85	64	22	52	32	20	14	3	10	30	22	8	9	7	2
(in %)	1	1	4	0	1	4	0	0	1	0	2	5	1	1	4	0
ungewichtet	122	77	54	23	45	22	23	14	3	11	24	14	10	7	5	2
1 - u. 25 EUR	-	-	-	-	-	-	-	-	-	-	-	-	-	-	-	-
25 - u. 50 EUR	-	-	-	-	-	-	-	-	-	-	-	-	-	-	-	-
50 - u. 100 EUR	57	92	89	(100)	-	-	-	-	-	-	-	-	-	-	-	-
100 - u. 200 EUR	40	8	11	-	92	(89)	(98)	(100)	[100]	(100)	(86)	(83)	(94)	[100]	[100]	[100]
200 - u. 300 EUR	-	-	-	-	-	-	-	-	-	-	-	-	-	-	-	-
300 - u. 400 EUR	3	-	-	-	8	(11)	(2)	-	-	-	(14)	(17)	(6)	-	-	-
400 - u. 500 EUR	-	-	-	-	-	-	-	-	-	-	-	-	-	-	-	-
500 - u. 600 EUR	-	-	-	-	-	-	-	-	-	-	-	-	-	-	-	-
600 - u. 700 EUR	-	-	-	-	-	-	-	-	-	-	-	-	-	-	-	-
700 - u. 800 EUR	-	-	-	-	-	-	-	-	-	-	-	-	-	-	-	-
800 - u. 900 EUR	-	-	-	-	-	-	-	-	-	-	-	-	-	-	-	-
900 - u. 1.000 EUR	-	-	-	-	-	-	-	-	-	-	-	-	-	-	-	-
1.000 - u. 1.100 EUR	-	-	-	-	-	-	-	-	-	-	-	-	-	-	-	-
1.100 - u. 1.200 EUR	-	-	-	-	-	-	-	-	-	-	-	-	-	-	-	-
1.200 - u. 1.300 EUR	-	-	-	-	-	-	-	-	-	-	-	-	-	-	-	-
1.300 - u. 1.400 EUR	-	-	-	-	-	-	-	-	-	-	-	-	-	-	-	-
1.400 - u. 1.500 EUR	-	-	-	-	-	-	-	-	-	-	-	-	-	-	-	-
1.500 - u. 1.750 EUR	-	-	-	-	-	-	-	-	-	-	-	-	-	-	-	-
1.750 - u. 2.000 EUR	-	-	-	-	-	-	-	-	-	-	-	-	-	-	-	-
2.000 - u. 2.500 EUR	-	-	-	-	-	-	-	-	-	-	-	-	-	-	-	-
2.500 - u. 5.000 EUR	-	-	-	-	-	-	-	-	-	-	-	-	-	-	-	-
5.000 EUR und mehr	-	-	-	-	-	-	-	-	-	-	-	-	-	-	-	-
S U M M E	100	100	100	100	100	100	100	100	100	100	100	100	100	100	100	100
1 - u. 250 EUR	97	100	100	(100)	92	(89)	(98)	(100)	[100]	(100)	(86)	(83)	(94)	[100]	[100]	[100]
250 - u. 500 EUR	3	-	-	-	8	(11)	(2)	-	-	-	(14)	(17)	(6)	-	-	-
500 - u. 750 EUR	-	-	-	-	-	-	-	-	-	-	-	-	-	-	-	-
750 - u. 1.000 EUR	-	-	-	-	-	-	-	-	-	-	-	-	-	-	-	-
1.000 - u. 1.500 EUR	-	-	-	-	-	-	-	-	-	-	-	-	-	-	-	-
1.500 EUR und mehr	-	-	-	-	-	-	-	-	-	-	-	-	-	-	-	-
Betrag je Bezieher/in (EUR/M)	145	105	108	(97)	209	(216)	(199)	(194)	[194]	(194)	(221)	(226)	(205)	[194]	[194]	[194]

* Kantar - Public Division *

Schichtung des Kindergelds, bei Ehepaaren je zur Hälfte beiden Ehepartnern zugeordnet

Teilgesamtheit: Männer und Frauen ab 65 Jahren (ohne Heimbewohner) - D e u t s c h l a n d

	+-- alle +--+													
	+- LETZTE / HEUTIGE BERUFLICHE STELLUNG ("Alle" einschl. nie erwerbstätig und K.A. zur beruflichen Stellung) -----+													
	+-----+ M ä n n e r +-----+							+-----+ F r a u e n +-----+						
	Alle	Arbeiter	An- gestellte	Beamte/ Ber.-Sold	Selbst- ständige	Mit- helfende		Alle	Arbeiter	An- gestellte	Beamte/ Ber.-Sold	Selbst- ständige	Mit- helfende	
Basis hochger. (in Tsd.)	17726		7779	2650	3189	842	1016	13	9947	2651	5625	351	520	320
Basis ungewichtet	24628		11170	3866	4578	1277	1337	17	13458	3625	7752	533	635	379
ZY067 Kindergeld														

Bezieher: hochger. (in Tsd.)	160		119	25	54	14	27	-	41	8	26	5	2	1
(in %)	1		2	1	2	2	3	-	0	0	0	1	0	0
ungewichtet	174		128	22	59	18	29	-	46	9	29	5	2	1
1 - u. 25 EUR	-		-	-	-	-	-	-	-	-	-	-	-	-
25 - u. 50 EUR	-		-	-	-	-	-	-	-	-	-	-	-	-
50 - u. 100 EUR	66		71	(87)	65	(78)	(65)	-	52	[53]	(56)	[23]	[37]	[100]
100 - u. 200 EUR	31		26	(13)	32	(11)	(31)	-	47	[47]	(42)	[77]	[63]	-
200 - u. 300 EUR	1		1	-	-	(7)	-	-	-	-	-	-	-	-
300 - u. 400 EUR	2		2	-	2	(4)	(4)	-	1	-	(2)	-	-	-
400 - u. 500 EUR	-		-	-	-	-	-	-	-	-	-	-	-	-
500 - u. 600 EUR	-		-	-	-	-	-	-	-	-	-	-	-	-
600 - u. 700 EUR	-		-	-	-	-	-	-	-	-	-	-	-	-
700 - u. 800 EUR	-		-	-	-	-	-	-	-	-	-	-	-	-
800 - u. 900 EUR	-		-	-	-	-	-	-	-	-	-	-	-	-
900 - u. 1.000 EUR	-		-	-	-	-	-	-	-	-	-	-	-	-
1.000 - u. 1.100 EUR	-		-	-	-	-	-	-	-	-	-	-	-	-
1.100 - u. 1.200 EUR	-		-	-	-	-	-	-	-	-	-	-	-	-
1.200 - u. 1.300 EUR	-		-	-	-	-	-	-	-	-	-	-	-	-
1.300 - u. 1.400 EUR	-		-	-	-	-	-	-	-	-	-	-	-	-
1.400 - u. 1.500 EUR	-		-	-	-	-	-	-	-	-	-	-	-	-
1.500 - u. 1.750 EUR	-		-	-	-	-	-	-	-	-	-	-	-	-
1.750 - u. 2.000 EUR	-		-	-	-	-	-	-	-	-	-	-	-	-
2.000 - u. 2.500 EUR	-		-	-	-	-	-	-	-	-	-	-	-	-
2.500 - u. 5.000 EUR	-		-	-	-	-	-	-	-	-	-	-	-	-
5.000 EUR und mehr	-		-	-	-	-	-	-	-	-	-	-	-	-
S U M M E	100		100	100	100	100	100	-	100	100	100	100	100	100

1 - u. 250 EUR	97		97	(100)	98	(89)	(96)	-	99	[100]	(98)	[100]	[100]	[100]
250 - u. 500 EUR	3		3	-	2	(11)	(4)	-	1	-	(2)	-	-	-
500 - u. 750 EUR	-		-	-	-	-	-	-	-	-	-	-	-	-
750 - u. 1.000 EUR	-		-	-	-	-	-	-	-	-	-	-	-	-
1.000 - u. 1.500 EUR	-		-	-	-	-	-	-	-	-	-	-	-	-
1.500 EUR und mehr	-		-	-	-	-	-	-	-	-	-	-	-	-
Betrag je Bezieher/in (EUR/M)	135		131	(110)	136	(132)	(140)	-	146	[143]	(143)	[171]	[158]	[97]

Schichtung des Kindergelds, bei Ehepaaren je zur Hälfte beiden Ehepartnern zugeordnet

PROZENT SENKRECHT

Teilgesamtheit: Männer ab 60 Jahren (ohne Heimbewohner) - D e u t s c h l a n d

	Männer - Tätigkeitsniveau																
	Alle Männer	Arbeiter			Angestellte				Beamte, Berufssol.		Selbstständige					Mit-	
		Ange-lernt	Fach-arbeiter	Meister/Polier	Ange-lernt	Einf.Fachkr.	Mittl.Fachkr.	Gehob.Fachkr.	Hochq./leit.	Einf./Mittl.D.	Gehob./Höher.D.	Land-wirte	Hand-werker	Verkam.Freib.	Sonst.Freib.	Gewerbe-treib.	hel-fende
Basis hochger. (in Tsd.)	10464	943	2393	377	115	482	1446	881	1285	357	754	155	274	207	173	521	16
Basis ungewichtet	13335	988	3247	549	121	601	1774	1147	1742	389	1063	190	352	238	192	617	19
ZY067 Kindergeld																	
Bezieher: hochger. (in Tsd.)	346	22	40	8	3	13	48	33	57	8	40	5	3	25	15	23	1
(in %)	3	2	2	2	3	3	3	4	4	2	5	4	1	12	9	4	4
ungewichtet	284	11	33	6	2	15	36	27	48	6	35	6	2	22	14	18	1
1 - u. 25 EUR	-	-	-	-	-	-	-	-	-	-	-	-	-	-	-	-	-
25 - u. 50 EUR	-	-	-	-	-	-	-	-	-	-	-	-	-	-	-	-	-
50 - u. 100 EUR	65	(64)	76	[100]	[51]	(75)	50	(64)	74	[72]	54	[60]	[100]	(54)	(37)	(88)	[100]
100 - u. 200 EUR	29	(19)	21	-	[49]	(20)	47	(32)	26	[6]	37	[31]	-	(34)	(53)	(12)	-
200 - u. 300 EUR	4	(16)	4	-	-	-	-	(4)	-	-	8	[10]	-	(7)	(10)	-	-
300 - u. 400 EUR	1	-	-	-	-	-	3	-	-	-	1	-	-	(5)	-	-	-
400 - u. 500 EUR	0	-	-	-	-	(5)	-	-	-	-	-	-	-	-	-	-	-
500 - u. 600 EUR	1	(1)	-	-	-	-	-	-	-	[21]	-	-	-	-	-	-	-
600 - u. 700 EUR	-	-	-	-	-	-	-	-	-	-	-	-	-	-	-	-	-
700 - u. 800 EUR	-	-	-	-	-	-	-	-	-	-	-	-	-	-	-	-	-
800 - u. 900 EUR	-	-	-	-	-	-	-	-	-	-	-	-	-	-	-	-	-
900 - u. 1.000 EUR	-	-	-	-	-	-	-	-	-	-	-	-	-	-	-	-	-
1.000 - u. 1.100 EUR	-	-	-	-	-	-	-	-	-	-	-	-	-	-	-	-	-
1.100 - u. 1.200 EUR	-	-	-	-	-	-	-	-	-	-	-	-	-	-	-	-	-
1.200 - u. 1.300 EUR	-	-	-	-	-	-	-	-	-	-	-	-	-	-	-	-	-
1.300 - u. 1.400 EUR	-	-	-	-	-	-	-	-	-	-	-	-	-	-	-	-	-
1.400 - u. 1.500 EUR	-	-	-	-	-	-	-	-	-	-	-	-	-	-	-	-	-
1.500 - u. 1.750 EUR	-	-	-	-	-	-	-	-	-	-	-	-	-	-	-	-	-
1.750 - u. 2.000 EUR	-	-	-	-	-	-	-	-	-	-	-	-	-	-	-	-	-
2.000 - u. 2.500 EUR	-	-	-	-	-	-	-	-	-	-	-	-	-	-	-	-	-
2.500 - u. 5.000 EUR	-	-	-	-	-	-	-	-	-	-	-	-	-	-	-	-	-
5.000 EUR und mehr	-	-	-	-	-	-	-	-	-	-	-	-	-	-	-	-	-
S U M M E	100	100	100	100	100	100	100	100	100	100	100	100	100	100	100	100	100
1 - u. 250 EUR	95	(84)	96	[100]	[100]	(95)	97	(96)	100	[79]	91	[90]	[100]	(88)	(90)	(100)	[100]
250 - u. 500 EUR	5	(16)	4	-	-	(5)	3	(4)	-	-	9	[10]	-	(12)	(10)	-	-
500 - u. 750 EUR	1	(1)	-	-	-	-	-	-	-	[21]	-	-	-	-	-	-	-
750 - u. 1.000 EUR	-	-	-	-	-	-	-	-	-	-	-	-	-	-	-	-	-
1.000 - u. 1.500 EUR	-	-	-	-	-	-	-	-	-	-	-	-	-	-	-	-	-
1.500 EUR und mehr	-	-	-	-	-	-	-	-	-	-	-	-	-	-	-	-	-
Betrag je Bezieher/in (EUR/M)	138	(151)	124	[97]	[144]	(132)	150	(136)	122	[193]	152	[146]	[97]	(157)	(168)	(109)	[97]

* Kantar - Public Division *

Schichtung des Kindergelds, bei Ehepaaren je zur Hälfte beiden Ehepartnern zugeordnet

PROZENT SENKRECHT

Teilgesamtheit: Frauen ab 60 Jahren (ohne Heimbewohner) - D e u t s c h l a n d

Frauen - Tätigkeitsniveau																		
Frauen																		
	Alle Arbeiter				Angestellte					Beamte, Berufssol.		Selbstständige				Mit-		
	Ange-	Fach-	Meister	Ange-	Einf.	Mittl.	Gehob.	Hochq./	Einf./	Gehob./	Land-	Hand-	Verkam.	Sonst.	Gewerbe	hel-		
	lernt	arbeiter	Polier	lernt	Fachkr.	Fachkr.	Fachkr.	leit.	Mittl.D.	Höher.D.	wirte	werker	Freib.	Freib.	treib.	fende		
Basis hochger. (in Tsd.)	12534	1904	1338	30	612	2427	3067	734	352	80	410	69	50	97	133	338	344	
Basis ungewichtet	15927	2217	1979	53	682	2989	4050	1000	523	92	558	78	64	116	140	398	404	
ZY067 Kindergeld																		
Bezieher: hochger. (in Tsd.)	137	12	5	-	6	25	41	7	4	1	12	-	-	6	4	6	1	
(in %)	1	1	0	-	1	1	1	1	1	1	3	-	-	7	3	2	0	
ungewichtet	122	10	6	-	5	22	34	10	5	1	11	-	-	5	3	5	1	
1 - u. 25 EUR	-	-	-	-	-	-	-	-	-	-	-	-	-	-	-	-	-	-
25 - u. 50 EUR	-	-	-	-	-	-	-	-	-	-	-	-	-	-	-	-	-	-
50 - u. 100 EUR	57	(35)	[81]	-	[38]	(78)	60	(7)	[79]	-	(17)	-	-	[67]	[38]	[61]	[100]	
100 - u. 200 EUR	40	(54)	[19]	-	[45]	(22)	40	(86)	[21]	[100]	(72)	-	-	[33]	[62]	[39]	-	
200 - u. 300 EUR	-	-	-	-	-	-	-	-	-	-	-	-	-	-	-	-	-	-
300 - u. 400 EUR	3	(11)	-	-	[18]	-	-	(7)	-	-	(10)	-	-	-	-	-	-	-
400 - u. 500 EUR	-	-	-	-	-	-	-	-	-	-	-	-	-	-	-	-	-	-
500 - u. 600 EUR	-	-	-	-	-	-	-	-	-	-	-	-	-	-	-	-	-	-
600 - u. 700 EUR	-	-	-	-	-	-	-	-	-	-	-	-	-	-	-	-	-	-
700 - u. 800 EUR	-	-	-	-	-	-	-	-	-	-	-	-	-	-	-	-	-	-
800 - u. 900 EUR	-	-	-	-	-	-	-	-	-	-	-	-	-	-	-	-	-	-
900 - u. 1.000 EUR	-	-	-	-	-	-	-	-	-	-	-	-	-	-	-	-	-	-
1.000 - u. 1.100 EUR	-	-	-	-	-	-	-	-	-	-	-	-	-	-	-	-	-	-
1.100 - u. 1.200 EUR	-	-	-	-	-	-	-	-	-	-	-	-	-	-	-	-	-	-
1.200 - u. 1.300 EUR	-	-	-	-	-	-	-	-	-	-	-	-	-	-	-	-	-	-
1.300 - u. 1.400 EUR	-	-	-	-	-	-	-	-	-	-	-	-	-	-	-	-	-	-
1.400 - u. 1.500 EUR	-	-	-	-	-	-	-	-	-	-	-	-	-	-	-	-	-	-
1.500 - u. 1.750 EUR	-	-	-	-	-	-	-	-	-	-	-	-	-	-	-	-	-	-
1.750 - u. 2.000 EUR	-	-	-	-	-	-	-	-	-	-	-	-	-	-	-	-	-	-
2.000 - u. 2.500 EUR	-	-	-	-	-	-	-	-	-	-	-	-	-	-	-	-	-	-
2.500 - u. 5.000 EUR	-	-	-	-	-	-	-	-	-	-	-	-	-	-	-	-	-	-
5.000 EUR und mehr	-	-	-	-	-	-	-	-	-	-	-	-	-	-	-	-	-	-
S U M M E	100	100	100	-	100	100	100	100	100	100	100	-	-	100	100	100	100	
1 - u. 250 EUR	97	(89)	[100]	-	[82]	(100)	100	(93)	[100]	[100]	(90)	-	-	[100]	[100]	[100]	[100]	
250 - u. 500 EUR	3	(11)	-	-	[18]	-	-	(7)	-	-	(10)	-	-	-	-	-	-	-
500 - u. 750 EUR	-	-	-	-	-	-	-	-	-	-	-	-	-	-	-	-	-	-
750 - u. 1.000 EUR	-	-	-	-	-	-	-	-	-	-	-	-	-	-	-	-	-	-
1.000 - u. 1.500 EUR	-	-	-	-	-	-	-	-	-	-	-	-	-	-	-	-	-	-
1.500 EUR und mehr	-	-	-	-	-	-	-	-	-	-	-	-	-	-	-	-	-	-
Betrag je Bezieher/in (EUR/M)	145	(181)	[116]	-	[192]	(118)	136	(200)	[117]	[194]	(197)	-	-	[129]	[158]	[134]	[97]	

* Kantar - Public Division *

Schichtung der sonstigen Einkommen, bei Ehepaaren je zur Hälfte beiden Ehepartnern zugeordnet

PROZENT SENKRECHT

Teilgesamtheit: Männer und Frauen ab 60 Jahren (ohne Heimbewohner) - D e u t s c h l a n d

	+-- ALLE --+	+----- M ä n n e r -----+						+----- F r a u e n -----+					
		Alle	60-u. 65 J.	65-u. 75 J.	75-u. 85 J.	85 u. älter	65 u. älter	Alle	60-u. 65 J.	65-u. 75 J.	75-u. 85 J.	85 u. älter	65 u. älter
Basis hochger. (in Tsd.)	22998	10464	2685	3957	3090	732	7779	12534	2587	4394	4040	1513	9947
Basis ungewichtet	29262	13335	2165	4720	5476	974	11170	15927	2469	5213	6324	1921	13458
ZY068 Sonstige Einkommen													
Bezieher: hochger. (in Tsd.)	333	167	48	69	41	9	119	166	40	66	38	23	126
(in %)	1	2	2	2	1	1	2	1	2	1	1	2	1
ungewichtet	380	188	37	77	64	10	151	192	36	74	56	26	156
1 - u. 25 EUR	3	3	-	3	4	(4)	4	3	1	3	6	-	3
25 - u. 50 EUR	9	9	6	7	19	-	11	9	5	16	7	-	10
50 - u. 100 EUR	14	13	12	17	8	(9)	13	15	9	22	15	(4)	16
100 - u. 200 EUR	26	27	31	27	18	(45)	25	25	31	25	26	(12)	23
200 - u. 300 EUR	16	17	12	18	18	(30)	19	15	7	14	17	(31)	18
300 - u. 400 EUR	5	6	12	0	10	-	4	5	6	1	8	(7)	4
400 - u. 500 EUR	7	3	-	4	5	(12)	5	11	14	9	3	(20)	9
500 - u. 600 EUR	7	8	9	11	4	-	8	7	16	-	3	(15)	4
600 - u. 700 EUR	2	1	-	1	2	-	1	2	-	1	7	-	3
700 - u. 800 EUR	2	2	-	3	5	-	3	2	-	3	3	-	2
800 - u. 900 EUR	0	-	-	-	-	-	-	0	-	-	2	-	1
900 - u. 1.000 EUR	0	1	3	-	-	-	-	-	-	-	-	-	-
1.000 - u. 1.100 EUR	1	1	4	-	1	-	0	0	-	1	1	-	1
1.100 - u. 1.200 EUR	1	0	1	-	-	-	-	1	4	-	-	(4)	1
1.200 - u. 1.300 EUR	-	-	-	-	-	-	-	-	-	-	-	-	-
1.300 - u. 1.400 EUR	1	1	-	2	3	-	2	1	-	2	1	-	1
1.400 - u. 1.500 EUR	1	1	-	3	-	-	2	1	-	3	-	-	2
1.500 - u. 1.750 EUR	1	1	-	-	3	-	1	1	-	-	1	(4)	1
1.750 - u. 2.000 EUR	-	-	-	-	-	-	-	-	-	-	-	-	-
2.000 - u. 2.500 EUR	0	-	-	-	-	-	-	0	-	-	2	-	1
2.500 - u. 5.000 EUR	2	2	5	-	1	-	0	2	4	-	-	(4)	1
5.000 EUR und mehr	2	3	6	4	-	-	2	1	3	-	-	-	-
S U M M E	100	100	100	100	100	100	100	100	100	100	100	100	100
1 - u. 250 EUR	61	61	54	65	59	(88)	65	61	53	73	64	(39)	64
250 - u. 500 EUR	18	17	19	12	22	(12)	16	20	20	17	17	(34)	20
500 - u. 750 EUR	10	10	9	15	7	-	11	9	16	3	10	(15)	7
750 - u. 1.000 EUR	2	2	3	-	5	-	2	2	-	1	5	-	2
1.000 - u. 1.500 EUR	4	4	5	4	3	-	4	4	4	5	1	(4)	4
1.500 EUR und mehr	5	6	10	4	4	-	4	4	7	-	4	(8)	3
Betrag je Bezieher/in (EUR/M)	467	563	913	501	335	(199)	421	369	579	236	306	(491)	303

* Kantar - Public Division *

Schichtung der sonstigen Einkommen, bei Ehepaaren je zur Hälfte beiden Ehepartnern zugeordnet

PROZENT SENKRECHT

Teilgesamtheit: Männer ab 60 Jahren (ohne Heimbewohner) - D e u t s c h l a n d

	+-- ALLE +--			+ V E R H E I R A T E T E +			+----- A L L E I N S T E H E N D E N A C H F A M I L I E N S T A N D -----+											
		+-----+-----+-----+			+-----+-----+-----+			+-----+-----+-----+			+-----+-----+-----+			+-----+-----+-----+				
			Alle	60-u. 65 J.	65 u. älter	Alle	60-u. 65 J.	65 u. älter	Gesamt	Verwitwet		Geschieden/Getr.lebend		Ledig				
Basis hochger. (in Tsd.)	10464	7554	1878	5676	2910	807	2103	998	71	927	1197	431	766	716	306	410		
Basis ungewichtet	13335	9605	1546	8059	3730	619	3111	1602	61	1541	1359	355	1004	769	203	566		
ZY068 Sonstige Einkommen																		
Bezieher: hochger. (in Tsd.)	167	126	35	91	41	14	27	15	-	15	15	7	7	11	6	5		
(in %)	2	2	2	2	1	2	1	1	-	2	1	2	1	2	2	1		
ungewichtet	188	143	26	117	45	11	34	18	-	18	16	7	9	11	4	7		
1 - u. 25 EUR	3	3	-	5	-	-	-	-	-	-	-	-	-	-	-	-		
25 - u. 50 EUR	9	12	(8)	14	1	-	1	(2)	-	(2)	-	-	-	-	-	-		
50 - u. 100 EUR	13	15	(17)	15	5	-	7	(9)	-	(9)	-	-	-	(6)	-	[13]		
100 - u. 200 EUR	27	31	(35)	30	13	(19)	10	(2)	-	(2)	(26)	[34]	[18]	(10)	-	[21]		
200 - u. 300 EUR	17	15	(9)	17	23	(18)	25	(36)	-	(36)	(4)	-	[7]	(31)	[41]	[20]		
300 - u. 400 EUR	6	5	(12)	3	9	(14)	7	(6)	-	(6)	-	-	-	(26)	[31]	[19]		
400 - u. 500 EUR	3	0	-	1	13	-	19	(23)	-	(23)	(6)	-	[13]	(9)	-	[19]		
500 - u. 600 EUR	8	4	-	6	19	(32)	13	(14)	-	(14)	(26)	[35]	[16]	(18)	[28]	[8]		
600 - u. 700 EUR	1	1	-	1	2	-	3	(5)	-	(5)	-	-	-	-	-	-		
700 - u. 800 EUR	2	2	-	3	3	-	4	-	-	-	(7)	-	[15]	-	-	-		
800 - u. 900 EUR	-	-	-	-	-	-	-	-	-	-	-	-	-	-	-	-		
900 - u. 1.000 EUR	1	1	(5)	-	-	-	-	-	-	-	-	-	-	-	-	-		
1.000 - u. 1.100 EUR	1	0	-	0	4	(13)	-	-	-	-	(12)	[24]	-	-	-	-		
1.100 - u. 1.200 EUR	0	0	(1)	-	-	-	-	-	-	-	-	-	-	-	-	-		
1.200 - u. 1.300 EUR	-	-	-	-	-	-	-	-	-	-	-	-	-	-	-	-		
1.300 - u. 1.400 EUR	-	2	-	2	-	-	-	-	-	-	-	-	-	-	-	-		
1.400 - u. 1.500 EUR	1	2	-	2	-	-	-	-	-	-	-	-	-	-	-	-		
1.500 - u. 1.750 EUR	1	0	-	1	2	-	3	-	-	-	(5)	-	[11]	-	-	-		
1.750 - u. 2.000 EUR	-	-	-	-	-	-	-	-	-	-	-	-	-	-	-	-		
2.000 - u. 2.500 EUR	-	-	-	-	-	-	-	-	-	-	-	-	-	-	-	-		
2.500 - u. 5.000 EUR	2	1	(5)	-	2	(4)	2	(3)	-	(3)	(4)	[7]	-	-	-	-		
5.000 EUR und mehr	3	3	(8)	1	4	-	5	-	-	-	(10)	-	[20]	-	-	-		
S U M M E	100	100	100	100	100	100	100	100	-	100	100	100	100	100	100	100		
1 - u. 250 EUR	61	70	(65)	72	34	(23)	40	(49)	-	(49)	(30)	[34]	[25]	(21)	[10]	[35]		
250 - u. 500 EUR	17	13	(16)	11	29	(28)	30	(29)	-	(29)	(6)	-	[13]	(60)	[63]	[58]		
500 - u. 750 EUR	10	6	-	8	24	(32)	20	(19)	-	(19)	(33)	[35]	[31]	(18)	[28]	[8]		
750 - u. 1.000 EUR	2	3	(5)	2	-	-	-	-	-	-	-	-	-	-	-	-		
1.000 - u. 1.500 EUR	4	4	(1)	5	4	(13)	-	-	-	-	(12)	[24]	-	-	-	-		
1.500 EUR und mehr	6	5	(13)	2	8	(4)	10	(3)	-	(3)	(19)	[7]	[31]	-	-	-		
Betrag je Bezieher/in (EUR/M)	563	530	(1055)	329	667	(545)	727	(412)	-	(412)	(1199)	[717]	[1693]	(304)	[331]	[273]		

* Kantar - Public Division *

Schichtung der sonstigen Einkommen, bei Ehepaaren je zur Hälfte beiden Ehepartnern zugeordnet

PROZENT SENKRECHT

Teilgesamtheit: Frauen ab 60 Jahren (ohne Heimbewohner) - D e u t s c h l a n d

	+-- ALLE +--			+ V E R H E I R A T E T E +			+----- A L L E I N S T E H E N D E N A C H F A M I L I E N S T A N D -----+											
		+-----+-----+-----+			+-----+-----+-----+			+-----+-----+-----+			+-----+-----+-----+			+-----+-----+-----+				
			60-u.	65 u.		60-u.	65 u.		60-u.	65 u.		60-u.	65 u.		60-u.	65 u.		
	Alle	65 J.	älter	Alle	65 J.	älter	Alle	65 J.	älter	Alle	65 J.	älter	Alle	65 J.	älter	Alle	65 J.	älter
Basis hochger. (in Tsd.)	12534			6395	1687	4708	6139	900	5239	4141	284	3857	1362	413	949	636	203	433
Basis ungewichtet	15927			8602	1759	6843	7325	710	6615	4844	212	4632	1626	319	1307	855	179	676
ZY068 Sonstige Einkommen																		
Bezieher: hochger. (in Tsd.)	166			105	31	74	61	9	52	41	4	36	17	3	14	4	2	2
(in %)	1			2	2	2	1	1	1	1	1	1	1	1	1	1	1	0
ungewichtet	192			127	30	97	65	6	59	42	2	40	18	2	16	5	2	3
1 - u. 25 EUR	3			4	2	5	-	-	-	-	-	-	-	-	-	-	-	-
25 - u. 50 EUR	9			13	7	16	2	-	3	1	-	2	(5)	-	(6)	-	-	-
50 - u. 100 EUR	15			15	12	16	14	-	17	15	-	17	(9)	-	(11)	[23]	-	[55]
100 - u. 200 EUR	25			31	38	28	14	[6]	16	10	-	12	(24)	-	(29)	[14]	[24]	-
200 - u. 300 EUR	15			16	8	20	13	-	16	13	-	14	(18)	-	(21)	-	-	-
300 - u. 400 EUR	5			4	8	3	5	-	6	5	-	6	(5)	-	(6)	-	-	-
400 - u. 500 EUR	11			0	-	1	28	[65]	21	26	[100]	18	(33)	[63]	(28)	[19]	-	[45]
500 - u. 600 EUR	7			5	15	1	9	[18]	7	9	-	10	-	-	-	[43]	[76]	-
600 - u. 700 EUR	2			1	-	1	4	-	5	7	-	7	-	-	-	-	-	-
700 - u. 800 EUR	2			3	-	4	-	-	-	-	-	-	-	-	-	-	-	-
800 - u. 900 EUR	0			-	-	-	1	-	1	2	-	2	-	-	-	-	-	-
900 - u. 1.000 EUR	0			0	-	-	-	-	-	-	-	-	-	-	-	-	-	-
1.000 - u. 1.100 EUR	0			0	-	0	1	-	1	1	-	1	-	-	-	-	-	-
1.100 - u. 1.200 EUR	1			0	2	-	3	[11]	2	2	-	2	(6)	[37]	-	-	-	-
1.200 - u. 1.300 EUR	-			-	-	-	-	-	-	-	-	-	-	-	-	-	-	-
1.300 - u. 1.400 EUR	1			1	-	1	0	-	1	1	-	1	-	-	-	-	-	-
1.400 - u. 1.500 EUR	1			2	-	3	-	-	-	-	-	-	-	-	-	-	-	-
1.500 - u. 1.750 EUR	1			1	-	1	2	-	2	2	-	3	-	-	-	-	-	-
1.750 - u. 2.000 EUR	-			-	-	-	-	-	-	-	-	-	-	-	-	-	-	-
2.000 - u. 2.500 EUR	0			-	-	-	1	-	2	2	-	2	-	-	-	-	-	-
2.500 - u. 5.000 EUR	2			2	5	-	1	-	2	2	-	2	-	-	-	-	-	-
5.000 EUR und mehr	1			1	3	-	-	-	-	-	-	-	-	-	-	-	-	-
S U M M E	100			100	100	100	100	100	100	100	100	100	100	100	100	100	100	100
1 - u. 250 EUR	61			72	67	75	42	[6]	49	38	-	42	(54)	-	(64)	[37]	[24]	[55]
250 - u. 500 EUR	20			12	8	14	35	[65]	29	34	[100]	26	(40)	[63]	(36)	[19]	-	[45]
500 - u. 750 EUR	9			7	15	4	13	[18]	12	16	-	18	-	-	-	[43]	[76]	-
750 - u. 1.000 EUR	2			2	-	3	1	-	1	2	-	2	-	-	-	-	-	-
1.000 - u. 1.500 EUR	4			4	2	4	4	[11]	3	4	-	5	(6)	[37]	-	-	-	-
1.500 EUR und mehr	4			3	9	1	4	-	5	7	-	7	-	-	-	-	-	-
Betrag je Bezieher/in (EUR/M)	369			338	599	229	423	[508]	409	472	[405]	480	(313)	[695]	(244)	[386]	[482]	[257]

* Kantar - Public Division *

Schichtung der sonstigen Einkommen, bei Ehepaaren je zur Hälfte beiden Ehepartnern zugeordnet

PROZENT SENKRECHT

Teilgesamtheit: Männer und Frauen ab 65 Jahren (ohne Heimbewohner) - D e u t s c h l a n d

	+-- alle +--+													
	+- LETZTE / HEUTIGE BERUFLICHE STELLUNG ("Alle" einschl. nie erwerbstätig und K.A. zur beruflichen Stellung) -----+													
	+----- M ä n n e r -----+							+----- F r a u e n -----+						
	Alle	Arbeiter	An- gestellte	Beamte/ Ber.-Sold	Selbst- ständige	Mit- helfende		Alle	Arbeiter	An- gestellte	Beamte/ Ber.-Sold	Selbst- ständige	Mit- helfende	
Basis hochger. (in Tsd.)	17726	7779	2650	3189	842	1016	13	9947	2651	5625	351	520	320	
Basis ungewichtet	24628	11170	3866	4578	1277	1337	17	13458	3625	7752	533	635	379	
ZY068 Sonstige Einkommen														
Bezieher: hochger. (in Tsd.)	245	119	22	40	24	31	-	126	25	78	8	7	4	
(in %)	1	2	1	1	3	3	-	1	1	1	2	1	1	
ungewichtet	307	151	30	52	32	35	-	156	30	96	12	9	4	
1 - u. 25 EUR	3	4	6	5	-	4	-	3	1	2	-	[6]	[31]	
25 - u. 50 EUR	11	11	3	20	10	4	-	10	2	16	(6)	-	-	
50 - u. 100 EUR	15	13	14	14	19	8	-	16	16	15	(22)	[35]	[28]	
100 - u. 200 EUR	24	25	14	27	43	16	-	23	9	30	(15)	[13]	[28]	
200 - u. 300 EUR	18	19	38	15	17	10	-	18	27	16	(19)	[16]	-	
300 - u. 400 EUR	4	4	6	6	-	2	-	4	4	4	(10)	[8]	-	
400 - u. 500 EUR	7	5	9	4	-	7	-	9	29	5	-	-	-	
500 - u. 600 EUR	6	8	9	1	1	21	-	4	12	2	-	-	-	
600 - u. 700 EUR	2	1	-	2	3	-	-	3	-	4	-	[10]	-	
700 - u. 800 EUR	3	3	1	3	6	5	-	2	-	2	(14)	-	[13]	
800 - u. 900 EUR	0	-	-	-	-	-	-	1	-	-	-	-	-	
900 - u. 1.000 EUR	0	-	-	-	-	-	-	-	-	-	-	-	-	
1.000 - u. 1.100 EUR	0	0	-	-	-	1	-	1	-	1	-	-	-	
1.100 - u. 1.200 EUR	0	-	-	-	-	-	-	1	-	1	-	-	-	
1.200 - u. 1.300 EUR	-	-	-	-	-	-	-	-	-	-	-	-	-	
1.300 - u. 1.400 EUR	1	2	-	-	-	7	-	1	1	-	(13)	-	-	
1.400 - u. 1.500 EUR	2	2	-	2	-	3	-	2	-	1	-	[13]	-	
1.500 - u. 1.750 EUR	1	1	-	1	-	3	-	1	-	-	-	-	-	
1.750 - u. 2.000 EUR	-	-	-	-	-	-	-	-	-	-	-	-	-	
2.000 - u. 2.500 EUR	0	-	-	-	-	-	-	1	-	1	-	-	-	
2.500 - u. 5.000 EUR	1	0	-	-	-	1	-	1	-	1	-	-	-	
5.000 EUR und mehr	1	2	-	-	-	8	-	-	-	-	-	-	-	
S U M M E	100	100	100	100	100	100	-	100	100	100	100	100	100	
1 - u. 250 EUR	64	65	60	74	79	42	-	64	44	72	(47)	[70]	[87]	
250 - u. 500 EUR	18	16	30	17	11	9	-	20	43	15	(25)	[8]	-	
500 - u. 750 EUR	9	11	10	6	8	21	-	7	12	6	(14)	[10]	-	
750 - u. 1.000 EUR	2	2	-	-	2	5	-	2	-	2	-	-	[13]	
1.000 - u. 1.500 EUR	4	4	-	2	-	11	-	4	1	4	(13)	[13]	-	
1.500 EUR und mehr	3	4	-	1	-	12	-	3	-	2	-	-	-	
Betrag je Bezieher/in (EUR/M)	360	421	232	218	183	1017	-	303	305	269	(392)	[335]	[143]	

* Kantar - Public Division *

Schichtung der sonstigen Einkommen, bei Ehepaaren je zur Hälfte beiden Ehepartnern zugeordnet

PROZENT SENKRECHT

Teilgesamtheit: Männer ab 60 Jahren (ohne Heimbewohner) - D e u t s c h l a n d

	M ä n n e r - T ä t i g k e i t s n i v e a u																		
	A l l e				A r b e i t e r				A n g e s t e l l t e				B e a m t e, B e r u f s s o l .		S e l b s t s t ä n d i g e				M i t -
	M ä n n e r																		h e l -
	Ange- lernt	Fach- arbeiter	Meister/ Polier	Ange- lernt	Einf. Fachkr.	Mittl. Fachkr.	Gehob. Fachkr.	Hochq./ leit.	Einf./ Mittl.D.	Gehob./ Höher.D.	Land- wirte	Hand- werker	Verkam. Freib.	Sonst. Freib.	Gewerbe/ treib.				
Basis hochger. (in Tsd.)	10464	943	2393	377	115	482	1446	881	1285	357	754	155	274	207	173	521	16		
Basis ungewichtet	13335	988	3247	549	121	601	1774	1147	1742	389	1063	190	352	238	192	617	19		
ZY068 Sonstige Einkommen																			
Bezieher: hochger. (in Tsd.)	167	6	28	2	1	7	14	14	19	8	25	6	5	10	3	16	-		
(in %)	2	1	1	1	1	1	1	2	1	2	3	4	2	5	2	3	-		
ungewichtet	188	7	30	4	1	6	15	15	27	6	31	6	3	11	3	21	-		
1 - u. 25 EUR	3	-	5	-	-	-	(6)	(4)	(2)	-	-	-	-	-	[39]	-	-		
25 - u. 50 EUR	9	-	2	[13]	-	[62]	(2)	(25)	(9)	[13]	12	-	-	-	-	(7)	-		
50 - u. 100 EUR	13	-	14	-	[100]	[7]	(30)	(7)	(18)	[10]	15	-	-	-	-	(15)	-		
100 - u. 200 EUR	27	[19]	19	-	-	-	(45)	(22)	(33)	[40]	35	[17]	-	(30)	[30]	(28)	-		
200 - u. 300 EUR	17	[69]	24	[48]	-	[23]	(14)	(9)	(10)	[5]	22	-	-	-	-	(19)	-		
300 - u. 400 EUR	6	[12]	8	-	-	-	(3)	(15)	(9)	[31]	-	[9]	-	-	-	-	-		
400 - u. 500 EUR	3	-	5	[26]	-	[8]	-	(8)	-	-	-	-	-	(5)	-	(10)	-		
500 - u. 600 EUR	8	-	18	-	-	-	-	(4)	(6)	-	1	-	[89]	(21)	-	-	-		
600 - u. 700 EUR	1	-	-	-	-	-	-	(6)	-	-	3	-	-	-	-	-	-		
700 - u. 800 EUR	2	-	-	[13]	-	-	-	-	(6)	-	5	[8]	-	-	[31]	-	-		
800 - u. 900 EUR	-	-	-	-	-	-	-	-	-	-	-	-	-	-	-	-	-		
900 - u. 1.000 EUR	1	-	6	-	-	-	-	-	-	-	-	-	-	-	-	-	-		
1.000 - u. 1.100 EUR	1	-	-	-	-	-	-	-	-	-	7	-	-	-	-	(2)	-		
1.100 - u. 1.200 EUR	0	-	-	-	-	-	-	-	-	-	-	-	-	(5)	-	-	-		
1.200 - u. 1.300 EUR	-	-	-	-	-	-	-	-	-	-	-	-	-	-	-	-	-		
1.300 - u. 1.400 EUR	1	-	-	-	-	-	-	-	-	-	-	[17]	-	(10)	-	-	-		
1.400 - u. 1.500 EUR	1	-	-	-	-	-	-	-	(5)	-	-	-	-	(10)	-	-	-		
1.500 - u. 1.750 EUR	1	-	-	-	-	-	-	-	(3)	-	-	-	-	(8)	-	-	-		
1.750 - u. 2.000 EUR	-	-	-	-	-	-	-	-	-	-	-	-	-	-	-	-	-		
2.000 - u. 2.500 EUR	-	-	-	-	-	-	-	-	-	-	-	-	-	-	-	-	-		
2.500 - u. 5.000 EUR	2	-	-	-	-	-	-	-	-	-	-	[27]	[11]	-	-	(3)	-		
5.000 EUR und mehr	3	-	-	-	-	-	-	-	-	-	-	[23]	-	(12)	-	(16)	-		
S U M M E	100	100	100	100	100	100	100	100	100	100	100	100	100	100	100	100	100	-	
1 - u. 250 EUR	61	[49]	51	[13]	[100]	[83]	(83)	(67)	(72)	[69]	73	[17]	-	(30)	[69]	(70)	-		
250 - u. 500 EUR	17	[51]	25	[74]	-	[17]	(17)	(23)	(9)	[31]	10	[9]	-	(5)	-	(10)	-		
500 - u. 750 EUR	10	-	18	[13]	-	-	-	(10)	(12)	-	8	-	[89]	(21)	-	-	-		
750 - u. 1.000 EUR	2	-	6	-	-	-	-	-	-	-	2	[8]	-	-	[31]	-	-		
1.000 - u. 1.500 EUR	4	-	-	-	-	-	-	-	(5)	-	7	[17]	-	(25)	-	(2)	-		
1.500 EUR und mehr	6	-	-	-	-	-	-	-	(3)	-	-	[50]	[11]	(19)	-	(18)	-		
Betrag je Bezieher/in (EUR/M)	563	[233]	282	[335]	[50]	[130]	(134)	(203)	(291)	[179]	243	[2370]	[866]	(1363)	[291]	(1899)	-		

* Kantar - Public Division *

Schichtung der sonstigen Einkommen, bei Ehepaaren je zur Hälfte beiden Ehepartnern zugeordnet

PROZENT SENKRECHT

Teilgesamtheit: Frauen ab 60 Jahren (ohne Heimbewohner) - D e u t s c h l a n d

	Frauen - Tätigkeitsniveau																	
	Alle Arbeiter				Angestellte				Beamte, Berufssol.				Selbstständige				Mit-	
	Frauen																hel-	
	Ange- lernt	Fach- arbeiter	Meister/ Polier	Ange- lernt	Einf. Fachkr.	Mittl. Fachkr.	Gehob. Fachkr.	Hochq./ leit.	Einf./ Mittl.D.	Gehob./ Höher.D.	Land- wirte	Hand- werker	Verkam. Freib.	Sonst. Freib.	Gewerbe/ treib.		fende	
Basis hochger. (in Tsd.)	12534	1904	1338	30	612	2427	3067	734	352	80	410	69	50	97	133	338	344	
Basis ungewichtet	15927	2217	1979	53	682	2989	4050	1000	523	92	558	78	64	116	140	398	404	
ZY068 Sonstige Einkommen																		
Bezieher: hochger. (in Tsd.)	166	19	11	-	10	39	37	8	5	-	9	3	1	3	4	4	4	
(in %)	1	1	1	-	2	2	1	1	1	-	2	5	2	3	3	1	1	
ungewichtet	192	19	17	-	11	44	45	9	6	-	13	3	1	2	4	5	5	
1 - u. 25 EUR	3	-	(8)	-	-	4	1	-	-	-	-	-	-	-	-	[11]	[29]	
25 - u. 50 EUR	9	-	(4)	-	(13)	21	6	[13]	[14]	-	(5)	-	-	-	-	-	-	
50 - u. 100 EUR	15	(9)	(31)	-	(11)	9	21	[19]	-	-	(18)	-	-	-	[31]	[35]	[26]	
100 - u. 200 EUR	25	(9)	(22)	-	(54)	21	32	[41]	[37]	-	(30)	-	[100]	-	[44]	-	[34]	
200 - u. 300 EUR	15	(29)	(12)	-	(14)	21	13	-	-	-	(16)	-	-	-	[24]	[31]	-	
300 - u. 400 EUR	5	-	(8)	-	(8)	2	10	-	-	-	(8)	-	-	-	-	-	-	
400 - u. 500 EUR	11	(34)	(9)	-	-	-	9	[9]	[31]	-	-	[17]	-	[60]	-	[50]	-	
500 - u. 600 EUR	7	(19)	(3)	-	-	4	-	-	-	-	-	-	-	[50]	-	-	-	
600 - u. 700 EUR	2	-	-	-	-	7	-	-	-	-	[23]	-	-	-	-	-	-	
700 - u. 800 EUR	2	-	-	-	-	-	3	[6]	-	-	(12)	-	-	-	-	-	[12]	
800 - u. 900 EUR	0	-	-	-	-	-	-	-	-	-	-	-	-	-	-	-	-	
900 - u. 1.000 EUR	-	-	-	-	-	-	-	-	-	-	-	-	-	-	-	-	-	
1.000 - u. 1.100 EUR	0	-	-	-	-	-	2	-	-	-	-	-	-	-	-	-	-	
1.100 - u. 1.200 EUR	1	-	-	-	-	2	1	-	[18]	-	-	-	-	-	-	-	-	
1.200 - u. 1.300 EUR	-	-	-	-	-	-	-	-	-	-	-	-	-	-	-	-	-	
1.300 - u. 1.400 EUR	1	-	(3)	-	-	-	-	-	-	-	(11)	-	-	-	-	-	-	
1.400 - u. 1.500 EUR	1	-	-	-	-	3	-	-	-	-	-	-	-	-	-	[23]	-	
1.500 - u. 1.750 EUR	1	-	-	-	-	-	-	-	-	-	-	-	-	-	-	-	-	
1.750 - u. 2.000 EUR	-	-	-	-	-	-	-	-	-	-	-	-	-	-	-	-	-	
2.000 - u. 2.500 EUR	0	-	-	-	-	-	2	-	-	-	-	-	-	-	-	-	-	
2.500 - u. 5.000 EUR	2	-	-	-	-	7	-	-	-	-	-	-	-	-	-	-	-	
5.000 EUR und mehr	1	-	-	-	-	-	-	[11]	-	-	-	-	-	-	-	-	-	
S U M M E	100	100	100	-	100	100	100	100	100	-	100	100	100	100	100	100	100	
1 - u. 250 EUR	61	(38)	(69)	-	(92)	65	70	[73]	[51]	-	(56)	-	[100]	-	[100]	[77]	[88]	
250 - u. 500 EUR	20	(43)	(26)	-	(8)	12	22	[9]	[31]	-	(21)	[77]	-	[50]	-	-	-	
500 - u. 750 EUR	9	(19)	(3)	-	-	11	-	-	-	-	(12)	[23]	-	[50]	-	-	-	
750 - u. 1.000 EUR	2	-	-	-	-	-	3	[6]	-	-	-	-	-	-	-	-	[12]	
1.000 - u. 1.500 EUR	4	-	(3)	-	-	5	4	-	[18]	-	(11)	-	-	-	-	[23]	-	
1.500 EUR und mehr	4	-	-	-	-	7	2	[11]	-	-	-	-	-	-	-	-	-	
Betrag je Bezieher/in (EUR/M)	369	(336)	(199)	-	(150)	396	265	[1021]	[375]	-	(353)	[428]	[125]	[527]	[141]	[427]	[140]	

* Kantar - Public Division *

Schichtung des Bruttoeinkommens der Person

PROZENT SENKRECHT

Teilgesamtheit: Männer und Frauen ab 60 Jahren (ohne Heimbewohner) - Deutschland

	+-- ALLE +--		+----- M ä n n e r -----+						+----- F r a u e n -----+					
			Alle	60-u. 65 J.	65-u. 75 J.	75-u. 85 J.	85 u. älter	65 u. älter	Alle	60-u. 65 J.	65-u. 75 J.	75-u. 85 J.	85 u. älter	65 u. älter
Basis hochger. (in Tsd.)	22998		10464	2685	3957	3090	732	7779	12534	2587	4394	4040	1513	9947
Basis ungewichtet	29262		13335	2165	4720	5476	974	11170	15927	2469	5213	6324	1921	13458
ZY070 Bruttoeink. der Person														
Bezieher: hochger. (in Tsd.)	22631		10430	2659	3951	3088	732	7771	12201	2396	4307	3990	1508	9805
(in %)	98		100	99	100	100	100	100	97	93	98	99	100	99
ungewichtet	28904		13306	2146	4713	5473	974	11160	15598	2292	5131	6260	1915	13306
1 - u. 25 EUR	0		0	0	0	-	-	0	0	1	0	0	0	0
25 - u. 50 EUR	0		0	0	0	-	0	0	0	0	0	0	-	0
50 - u. 100 EUR	0		0	0	0	-	-	0	0	1	0	0	0	0
100 - u. 200 EUR	1		0	1	0	0	0	0	1	2	1	1	1	1
200 - u. 300 EUR	1		0	0	0	0	0	0	2	2	2	3	1	2
300 - u. 400 EUR	2		0	1	1	0	0	0	3	3	4	4	1	3
400 - u. 500 EUR	2		1	1	1	0	-	0	4	5	4	3	1	3
500 - u. 600 EUR	2		1	1	1	1	1	1	3	3	4	3	2	3
600 - u. 700 EUR	2		1	2	1	1	1	1	3	2	4	3	1	3
700 - u. 800 EUR	3		2	3	2	2	1	2	4	4	5	4	2	4
800 - u. 900 EUR	4		3	3	3	2	2	2	5	4	6	5	3	5
900 - u. 1.000 EUR	4		3	2	3	2	2	3	5	4	6	5	4	5
1.000 - u. 1.100 EUR	4		3	2	4	3	1	3	5	4	6	6	4	6
1.100 - u. 1.200 EUR	4		3	2	4	3	2	4	5	4	5	5	4	5
1.200 - u. 1.300 EUR	4		4	3	4	4	3	4	5	4	5	5	5	5
1.300 - u. 1.400 EUR	4		4	2	4	5	4	5	4	2	5	5	5	5
1.400 - u. 1.500 EUR	4		4	2	5	5	3	5	4	4	5	4	6	5
1.500 - u. 1.750 EUR	10		10	6	11	12	15	12	10	7	9	11	15	11
1.750 - u. 2.000 EUR	9		9	5	9	12	12	11	9	5	7	10	15	9
2.000 - u. 2.500 EUR	13		15	11	15	18	22	17	11	10	10	12	17	12
2.500 - u. 5.000 EUR	20		28	35	25	26	25	25	13	23	11	11	11	11
5.000 EUR und mehr	5		9	19	6	4	5	5	2	5	1	1	1	1
S U M M E	100		100	100	100	100	100	100	100	100	100	100	100	100
1 - u. 250 EUR	2		0	1	0	0	0	0	3	6	3	3	1	3
250 - u. 500 EUR	5		1	2	1	1	0	1	8	9	9	8	3	8
500 - u. 750 EUR	6		3	4	3	3	3	3	8	6	10	7	5	8
750 - u. 1.000 EUR	9		6	6	7	5	4	6	12	11	14	12	8	12
1.000 - u. 1.500 EUR	21		18	11	21	20	14	20	24	18	25	26	24	25
1.500 EUR und mehr	57		71	75	66	72	79	70	45	51	38	44	59	44
Betrag je Bezieher/in (EUR/M)	2058		2576	3391	2310	2272	2328	2297	1616	1981	1465	1522	1716	1527

* Kantar - Public Division *

Schichtung des Bruttoeinkommens der Person

PROZENT SENKRECHT

Teilgesamtheit: Männer ab 60 Jahren (ohne Heimbewohner) - D e u t s c h l a n d

	+-- ALLE +--			+ V E R H E I R A T E T E +			+----- A L L E I N S T E H E N D E N A C H F A M I L I E N S T A N D -----+											
		+-----+-----+-----+			+-----+-----+-----+			+-----+-----+-----+			+-----+-----+-----+			+-----+-----+-----+				
			Alle	60-u. 65 J.	65 u. älter	Alle	60-u. 65 J.	65 u. älter	Alle	60-u. 65 J.	65 u. älter	Alle	60-u. 65 J.	65 u. älter	Alle	60-u. 65 J.	65 u. älter	
Basis hochger. (in Tsd.)	10464	7554	1878	5676	2910	807	2103	998	71	927	1197	431	766	716	306	410		
Basis ungewichtet	13335	9605	1546	8059	3730	619	3111	1602	61	1541	1359	355	1004	769	203	566		
ZY070 Bruttoeink. der Person																		
Bezieher: hochger. (in Tsd.)	10430	7525	1856	5668	2906	803	2103	998	71	927	1193	427	766	715	305	410		
(in %)	100	100	99	100	100	99	100	100	100	100	100	99	100	100	100	100		
ungewichtet	13306	9578	1529	8049	3728	617	3111	1602	61	1541	1358	354	1004	768	202	566		
1 - u. 25 EUR	0	0	0	-	0	-	0	0	-	0	-	-	-	-	-	-		
25 - u. 50 EUR	0	0	0	0	0	-	0	-	-	-	-	0	-	0	-	-		
50 - u. 100 EUR	0	0	0	0	-	-	-	-	-	-	-	-	-	-	-	-		
100 - u. 200 EUR	0	0	1	0	0	0	0	0	-	0	0	0	0	-	-	-		
200 - u. 300 EUR	0	0	1	0	0	0	-	0	1	-	-	-	-	-	-	-		
300 - u. 400 EUR	0	1	1	1	0	0	0	-	-	-	0	0	0	0	0	0		
400 - u. 500 EUR	1	1	1	0	1	2	0	0	3	0	1	1	1	2	3	1		
500 - u. 600 EUR	1	1	1	1	1	1	1	0	-	0	1	1	1	1	1	1		
600 - u. 700 EUR	1	1	1	1	2	3	1	1	1	0	2	3	2	2	3	1		
700 - u. 800 EUR	2	2	1	2	3	6	2	1	2	1	4	7	3	4	6	3		
800 - u. 900 EUR	3	2	1	2	4	6	3	1	1	1	6	8	5	5	5	5		
900 - u. 1.000 EUR	3	2	1	2	4	5	4	1	-	1	6	5	6	4	5	4		
1.000 - u. 1.100 EUR	3	3	2	3	4	3	4	2	3	2	6	4	6	5	2	6		
1.100 - u. 1.200 EUR	3	3	2	3	4	3	4	2	-	2	4	2	5	6	4	7		
1.200 - u. 1.300 EUR	4	4	2	4	4	4	4	2	2	2	5	4	5	5	5	6		
1.300 - u. 1.400 EUR	4	4	2	4	4	2	5	3	3	3	5	3	6	4	1	6		
1.400 - u. 1.500 EUR	4	4	2	5	4	2	4	3	1	3	4	2	5	3	0	5		
1.500 - u. 1.750 EUR	10	10	6	11	10	5	12	14	11	14	8	4	10	9	5	11		
1.750 - u. 2.000 EUR	9	9	4	11	9	6	10	12	8	12	7	6	8	8	5	10		
2.000 - u. 2.500 EUR	15	16	11	17	15	10	17	24	19	24	10	8	11	12	12	12		
2.500 - u. 5.000 EUR	28	29	38	26	25	29	24	30	36	29	22	26	20	24	32	19		
5.000 EUR und mehr	9	9	21	5	6	13	4	5	10	4	8	14	5	6	11	2		
S U M M E	100	100	100	100	100	100	100	100	100	100	100	100	100	100	100	100		
1 - u. 250 EUR	0	1	1	0	0	0	0	0	1	0	0	0	0	-	-	-		
250 - u. 500 EUR	1	1	2	1	1	2	0	0	3	0	1	1	1	2	3	1		
500 - u. 750 EUR	3	3	3	3	4	7	3	1	1	1	6	8	5	5	7	4		
750 - u. 1.000 EUR	6	5	3	5	9	13	8	3	1	3	14	16	13	12	13	11		
1.000 - u. 1.500 EUR	18	17	10	20	19	14	21	12	8	12	24	17	27	23	12	30		
1.500 EUR und mehr	71	73	81	70	66	63	68	84	85	84	56	58	54	59	65	54		
Betrag je Bezieher/in (EUR/M)	2576	2656	3654	2330	2367	2785	2208	2448	2819	2420	2379	2849	2117	2235	2686	1900		

* Kantar - Public Division *

Schichtung des Bruttoeinkommens der Person

PROZENT SENKRECHT

Teilgesamtheit: Frauen ab 60 Jahren (ohne Heimbewohner) - D e u t s c h l a n d

	+-- ALLE +--			+ V E R H E I R A T E T E +			+----- A L L E I N S T E H E N D E N A C H F A M I L I E N S T A N D -----+											
		+-----+-----+-----+			+-----+-----+-----+			+-----+-----+-----+			+-----+-----+-----+			+-----+-----+-----+				
			60-u.	65 u.		60-u.	65 u.		60-u.	65 u.		60-u.	65 u.		60-u.	65 u.		
	Alle	65 J.	älter	Alle	65 J.	älter	Alle	65 J.	älter	Alle	65 J.	älter	Alle	65 J.	älter	Alle	65 J.	älter
Basis hochger. (in Tsd.)	12534	6395	1687	4708	6139	900	5239	4141	284	3857	1362	413	949	636	203	433		
Basis ungewichtet	15927	8602	1759	6843	7325	710	6615	4844	212	4632	1626	319	1307	855	179	676		
ZY070 Bruttoeink. der Person																		
Bezieher: hochger. (in Tsd.)	12201	6066	1500	4566	6135	896	5239	4137	280	3857	1362	413	949	636	203	433		
(in %)	97	95	89	97	100	100	100	100	99	100	100	100	100	100	100	100		
ungewichtet	15598	8276	1584	6692	7322	708	6614	4842	210	4632	1625	319	1306	855	179	676		
1 - u. 25 EUR	0	1	2	0	0	-	0	-	-	-	0	-	0	-	-	-		
25 - u. 50 EUR	0	0	0	0	0	0	-	-	-	-	0	0	-	-	-	-		
50 - u. 100 EUR	0	1	2	0	-	-	-	-	-	-	-	-	-	-	-	-		
100 - u. 200 EUR	1	3	3	3	0	-	0	0	-	0	0	0	0	0	0	0		
200 - u. 300 EUR	2	4	3	5	0	0	0	0	0	0	0	0	0	0	0	0		
300 - u. 400 EUR	3	6	4	7	0	0	0	0	0	0	0	0	0	0	0	0		
400 - u. 500 EUR	4	7	8	7	1	1	0	0	-	0	1	1	1	1	2	1		
500 - u. 600 EUR	3	5	3	6	1	2	0	1	3	0	1	1	1	1	1	1		
600 - u. 700 EUR	3	6	3	6	1	1	1	1	1	1	1	1	1	1	2	0		
700 - u. 800 EUR	4	6	3	7	2	5	2	1	1	1	4	6	3	4	7	3		
800 - u. 900 EUR	5	6	4	7	3	6	3	2	4	2	8	7	8	5	6	4		
900 - u. 1.000 EUR	5	5	4	6	4	5	4	3	3	3	7	6	8	6	6	7		
1.000 - u. 1.100 EUR	5	6	4	6	5	5	5	4	5	4	7	5	9	7	4	8		
1.100 - u. 1.200 EUR	5	5	5	5	5	2	5	4	1	4	5	3	6	6	3	7		
1.200 - u. 1.300 EUR	5	4	3	5	5	4	5	4	5	4	8	5	9	5	3	6		
1.300 - u. 1.400 EUR	4	3	2	4	5	2	6	6	4	6	5	2	6	4	2	5		
1.400 - u. 1.500 EUR	4	3	3	3	6	5	6	6	5	6	6	5	6	5	3	6		
1.500 - u. 1.750 EUR	10	6	7	6	14	8	15	15	10	16	11	6	12	12	6	15		
1.750 - u. 2.000 EUR	9	5	5	5	12	5	14	15	8	15	7	4	8	8	4	10		
2.000 - u. 2.500 EUR	11	6	10	5	17	10	18	19	12	20	11	12	11	10	6	12		
2.500 - u. 5.000 EUR	13	9	18	6	18	32	15	18	32	17	17	30	11	20	33	14		
5.000 EUR und mehr	2	2	5	1	2	7	1	2	6	1	2	5	1	4	11	1		
S U M M E	100	100	100	100	100	100	100	100	100	100	100	100	100	100	100	100		
1 - u. 250 EUR	3	7	9	6	0	0	0	0	-	0	0	1	0	0	0	0		
250 - u. 500 EUR	8	16	13	16	1	1	1	1	0	1	1	1	1	1	2	1		
500 - u. 750 EUR	8	13	7	15	2	5	2	2	3	2	3	6	2	3	5	2		
750 - u. 1.000 EUR	12	15	9	17	9	14	8	5	8	5	17	15	18	14	17	12		
1.000 - u. 1.500 EUR	24	22	17	23	26	18	27	24	20	24	31	19	35	26	15	32		
1.500 EUR und mehr	45	27	44	22	63	62	63	69	68	69	48	58	44	55	61	52		
Betrag je Bezieher/in (EUR/M)	1616	1275	1728	1126	1954	2405	1876	1989	2503	1951	1802	2192	1633	2050	2702	1744		

* Kantar - Public Division *

Schichtung des Bruttoeinkommens der Person

PROZENT SENKRECHT

Teilgesamtheit: Männer und Frauen ab 65 Jahren (ohne Heimbewohner) - D e u t s c h l a n d

	+-- alle +--													
	+-- LETZTE / HEUTIGE BERUFLICHE STELLUNG ("Alle" einschl. nie erwerbstätig und K.A. zur beruflichen Stellung) -----+													
	+-----+ M ä n n e r +-----+							+-----+ F r a u e n +-----+						
	Alle	Arbeiter	An- gestellte	Beamte/ Ber.-Sold	Selbst- ständige	Mit- helfende		Alle	Arbeiter	An- gestellte	Beamte/ Ber.-Sold	Selbst- ständige	Mit- helfende	
Basis hochger. (in Tsd.)	17726	7779	2650	3189	842	1016	13	9947	2651	5625	351	520	320	
Basis ungewichtet	24628	11170	3866	4578	1277	1337	17	13458	3625	7752	533	635	379	
ZY070 Bruttoeink. der Person														
Bezieher: hochger. (in Tsd.)	17576	7771	2650	3184	842	1013	13	9805	2617	5576	348	516	317	
(in %)	99	100	100	100	100	100	100	99	99	99	99	99	99	
ungewichtet	24466	11160	3866	4572	1277	1333	17	13306	3589	7700	530	630	375	
1 - u. 25 EUR	0	0	0	-	-	-	-	0	0	0	-	0	-	
25 - u. 50 EUR	0	0	-	-	-	0	-	0	0	0	-	0	-	
50 - u. 100 EUR	0	0	0	0	-	-	-	0	0	0	-	-	-	
100 - u. 200 EUR	1	0	0	0	-	1	-	1	2	1	0	1	0	
200 - u. 300 EUR	1	0	0	0	-	1	-	2	3	2	0	3	2	
300 - u. 400 EUR	2	0	0	0	-	1	-	3	4	3	0	2	4	
400 - u. 500 EUR	2	0	0	0	-	1	(13)	3	4	3	1	4	5	
500 - u. 600 EUR	2	1	1	1	-	4	-	3	4	3	1	4	5	
600 - u. 700 EUR	2	1	1	0	-	3	(7)	3	4	3	0	3	8	
700 - u. 800 EUR	3	2	2	1	0	4	(9)	4	5	3	0	5	8	
800 - u. 900 EUR	4	2	4	1	-	5	-	5	6	4	0	6	8	
900 - u. 1.000 EUR	4	3	4	1	-	6	-	5	7	4	1	6	7	
1.000 - u. 1.100 EUR	5	3	6	2	-	5	(5)	6	7	5	-	5	6	
1.100 - u. 1.200 EUR	4	4	7	2	0	4	(12)	5	6	5	0	5	6	
1.200 - u. 1.300 EUR	4	4	8	2	0	4	(7)	5	5	5	0	5	5	
1.300 - u. 1.400 EUR	5	5	8	3	0	4	(14)	5	6	5	0	4	5	
1.400 - u. 1.500 EUR	5	5	8	3	0	4	(7)	5	5	5	0	4	6	
1.500 - u. 1.750 EUR	11	12	18	10	1	10	(3)	11	12	11	2	6	11	
1.750 - u. 2.000 EUR	10	11	13	12	3	5	(13)	9	9	11	5	6	5	
2.000 - u. 2.500 EUR	14	17	13	24	13	10	-	12	7	14	17	11	6	
2.500 - u. 5.000 EUR	17	25	7	32	68	18	(8)	11	2	12	66	17	4	
5.000 EUR und mehr	3	5	0	5	14	10	-	1	0	1	5	3	0	
S U M M E	100	100	100	100	100	100	100	100	100	100	100	100	100	
1 - u. 250 EUR	2	0	0	0	-	2	-	3	4	2	0	3	1	
250 - u. 500 EUR	5	1	1	0	-	2	(13)	8	10	7	1	7	10	
500 - u. 750 EUR	6	3	3	2	-	9	(16)	8	10	7	1	8	17	
750 - u. 1.000 EUR	9	6	9	2	0	13	-	12	16	10	1	16	19	
1.000 - u. 1.500 EUR	23	20	36	12	1	21	(45)	25	30	24	1	24	27	
1.500 EUR und mehr	55	70	51	84	99	53	(25)	44	31	49	95	43	25	
Betrag je Bezieher/in (EUR/M)	1867	2297	1584	2535	3654	2360	(1325)	1527	1230	1601	3163	1738	1190	

* Kantar - Public Division *

Schichtung des Bruttoeinkommens der Person

Teilgesamtheit: Männer ab 60 Jahren (ohne Heimbewohner) - D e u t s c h l a n d

	M ä n n e r - T ä t i g k e i t s n i v e a u																	
	Alle	Arbeiter				Angestellte				Beamte, Berufssol.		Selbstständige				Mit-		
	Männer	Ange- lernt	Fach- arbeiter	Meister/ Polier	Ange- lernt	Einf. Fachkr.	Mittl. Fachkr.	Gehob. Fachkr.	Hochq./ leit.	Einf./ Mittl.D.	Gehob./ Höher.D.	Land- wirte	Hand- werker	Verkam. Freib.	Sonst. Freib.	Gewerbe/ treib.	hel- fende	
Basis hochger. (in Tsd.)	10464	943	2393	377	115	482	1446	881	1285	357	754	155	274	207	173	521	16	
Basis ungewichtet	13335	988	3247	549	121	601	1774	1147	1742	389	1063	190	352	238	192	617	19	
ZY070 Bruttoeink. der Person																		
Bezieher: hochger. (in Tsd.)	10430	939	2385	377	115	481	1446	877	1282	357	754	155	272	206	169	514	16	
(in %)	100	100	100	100	100	100	100	100	100	100	100	100	99	100	98	99	100	
ungewichtet	13306	985	3241	549	121	599	1774	1144	1738	389	1063	190	350	237	191	610	19	
1 - u. 25 EUR	0	0	0	0	-	-	-	-	0	-	-	-	-	-	-	-	-	
25 - u. 50 EUR	0	-	-	-	-	-	-	-	0	-	-	-	-	1	-	1	-	
50 - u. 100 EUR	0	0	0	-	-	-	0	-	-	-	-	-	-	-	-	-	(4)	
100 - u. 200 EUR	0	1	0	0	1	-	0	0	0	-	-	-	1	1	-	0	-	
200 - u. 300 EUR	0	0	0	0	-	0	0	0	0	-	-	1	0	-	1	1	-	
300 - u. 400 EUR	0	1	0	0	1	1	0	-	0	-	-	1	0	-	1	2	-	
400 - u. 500 EUR	1	2	0	0	2	1	0	0	-	-	-	2	1	-	-	2	(11)	
500 - u. 600 EUR	1	1	1	-	6	2	0	0	0	0	-	8	3	-	5	3	-	
600 - u. 700 EUR	1	4	1	0	2	1	0	0	0	-	-	5	3	0	3	3	(6)	
700 - u. 800 EUR	2	6	2	1	5	3	1	1	1	0	-	7	4	-	3	4	(19)	
800 - u. 900 EUR	3	8	3	1	8	3	1	0	1	-	-	4	5	1	7	5	-	
900 - u. 1.000 EUR	3	7	4	2	2	3	1	0	0	-	-	6	7	0	8	4	-	
1.000 - u. 1.100 EUR	3	8	5	3	6	4	2	1	0	-	-	9	5	0	3	5	(4)	
1.100 - u. 1.200 EUR	3	5	6	5	4	4	2	1	1	0	0	4	4	-	3	4	(10)	
1.200 - u. 1.300 EUR	4	8	7	4	9	4	3	1	1	-	0	6	3	1	5	4	(6)	
1.300 - u. 1.400 EUR	4	5	6	7	4	8	4	1	1	1	-	7	6	-	2	3	(12)	
1.400 - u. 1.500 EUR	4	6	7	4	8	4	3	2	2	1	0	1	5	2	6	3	(6)	
1.500 - u. 1.750 EUR	10	12	17	16	10	13	10	8	4	3	0	13	13	4	8	10	(3)	
1.750 - u. 2.000 EUR	9	8	12	14	10	12	13	10	7	6	1	3	6	3	2	6	(11)	
2.000 - u. 2.500 EUR	15	10	13	18	13	15	23	26	17	32	3	10	13	8	11	9	-	
2.500 - u. 5.000 EUR	28	7	14	22	11	23	33	39	39	54	69	11	16	37	18	16	(7)	
5.000 EUR und mehr	9	0	0	1	-	1	5	10	25	2	26	3	4	42	12	13	-	
S U M M E	100	100	100	100	100	100	100	100	100	100	100	100	100	100	100	100	100	
1 - u. 250 EUR	0	1	0	1	1	-	0	1	0	-	-	-	1	2	1	2	(4)	
250 - u. 500 EUR	1	4	1	1	3	1	0	0	0	-	-	4	2	-	1	4	(11)	
500 - u. 750 EUR	3	9	3	1	11	5	1	1	1	0	-	17	9	0	9	8	(25)	
750 - u. 1.000 EUR	6	17	8	4	11	7	2	1	1	0	-	13	13	1	18	11	-	
1.000 - u. 1.500 EUR	18	32	31	23	30	23	13	6	5	2	0	26	24	3	18	19	(38)	
1.500 EUR und mehr	71	37	56	71	44	64	83	92	93	97	100	39	51	94	52	55	(21)	
Betrag je Bezieher/in (EUR/M)	2576	1398	1761	2024	1507	1920	2500	2919	4022	2660	4379	1605	1850	5787	2440	2695	(1201)	

* Kantar - Public Division *

Schichtung des Bruttoeinkommens der Person

PROZENT SENKRECHT

Teilgesamtheit: Frauen ab 60 Jahren (ohne Heimbewohner) - Deutschland

	Frauen - Tätigkeitsniveau																	
	Alle Arbeiter				Angestellte				Beamte, Berufssol.				Selbstständige				Mit-	
	Frauen																hel-	
	Ange- lernt	Fach- arbeiter	Meister- Polier	Ange- lernt	Einf. Fachkr.	Mittl. Fachkr.	Gehob. Fachkr.	Hochq./ leit.	Einf./ Mittl.D.	Gehob./ Höher.D.	Land- wirte	Hand- werker	Verkam. Freib.	Sonst. Freib.	Gewerbe- treib.		fende	
Basis hochger. (in Tsd.)	12534	1904	1338	30	612	2427	3067	734	352	80	410	69	50	97	133	338	344	
Basis ungewichtet	15927	2217	1979	53	682	2989	4050	1000	523	92	558	78	64	116	140	398	404	
ZY070 Bruttoeink. der Person																		
Bezieher: hochger. (in Tsd.)	12201	1855	1297	29	604	2349	3004	727	350	77	409	69	48	97	130	333	340	
(in %)	97	97	97	97	99	97	98	99	100	96	100	100	96	100	98	99	99	
ungewichtet	15598	2174	1938	52	673	2916	3985	992	519	89	556	78	62	116	137	393	399	
1 - u. 25 EUR	0	0	1	-	0	0	0	0	-	-	-	-	1	-	0	1	1	
25 - u. 50 EUR	0	0	0	-	0	0	0	-	0	-	-	-	-	-	-	0	-	
50 - u. 100 EUR	0	0	0	-	0	0	0	-	-	-	-	-	2	-	-	1	0	
100 - u. 200 EUR	1	2	2	-	2	2	0	1	0	1	-	2	-	2	2	2	1	
200 - u. 300 EUR	2	3	4	-	2	2	1	1	0	-	0	3	2	3	1	3	2	
300 - u. 400 EUR	3	4	4	-	4	4	2	1	1	1	0	6	2	1	1	2	4	
400 - u. 500 EUR	4	5	4	3	7	5	2	1	1	-	1	7	1	3	5	5	5	
500 - u. 600 EUR	3	4	4	2	6	3	2	2	0	1	0	8	3	0	3	3	6	
600 - u. 700 EUR	3	4	4	2	3	4	2	1	0	-	0	7	1	-	-	3	7	
700 - u. 800 EUR	4	6	5	-	5	4	3	2	4	1	-	5	6	2	6	6	7	
800 - u. 900 EUR	5	6	6	19	6	5	4	3	1	1	-	9	9	2	9	4	8	
900 - u. 1.000 EUR	5	7	6	5	6	5	3	3	2	1	0	6	5	2	4	7	7	
1.000 - u. 1.100 EUR	5	7	7	10	6	6	4	4	3	-	-	5	17	0	1	6	6	
1.100 - u. 1.200 EUR	5	6	6	5	5	6	4	2	2	-	0	5	9	-	3	6	6	
1.200 - u. 1.300 EUR	5	5	5	15	5	5	4	4	2	-	0	5	3	2	5	7	4	
1.300 - u. 1.400 EUR	4	6	5	4	4	4	4	4	1	-	0	5	5	1	3	3	5	
1.400 - u. 1.500 EUR	4	5	5	4	6	5	5	2	2	1	0	4	5	1	8	4	6	
1.500 - u. 1.750 EUR	10	12	11	1	12	10	11	9	8	8	2	7	10	3	8	5	10	
1.750 - u. 2.000 EUR	9	7	9	10	7	8	12	8	11	10	3	10	3	4	4	5	5	
2.000 - u. 2.500 EUR	11	6	8	11	9	10	15	18	21	36	14	3	4	21	13	11	6	
2.500 - u. 5.000 EUR	13	2	4	9	5	9	18	29	25	40	67	4	7	37	19	14	5	
5.000 EUR und mehr	2	0	0	-	0	0	1	4	14	-	11	-	-	19	9	2	0	
S U M M E	100	100	100	100	100	100	100	100	100	100	100	100	100	100	100	100	100	
1 - u. 250 EUR	3	4	4	-	3	4	2	1	1	1	-	-	4	4	3	4	2	
250 - u. 500 EUR	8	11	9	3	11	10	5	3	3	1	1	16	10	2	3	9	10	
500 - u. 750 EUR	8	11	9	4	11	9	6	3	3	1	0	19	7	0	4	8	17	
750 - u. 1.000 EUR	12	17	16	24	16	12	8	7	4	3	0	17	17	6	18	16	18	
1.000 - u. 1.500 EUR	24	29	28	39	26	27	22	17	10	1	1	23	39	5	19	26	27	
1.500 EUR und mehr	45	28	33	31	33	38	58	68	79	93	97	25	24	82	53	37	26	
Betrag je Bezieher/in (EUR/M)	1616	1182	1259	1394	1252	1378	1799	2212	2989	2517	3439	1156	1277	3562	2181	1609	1203	

* Kantar - Public Division *

Schichtung des Nettoeinkommens der Person

PROZENT SENKRECHT

Teilgesamtheit: Männer und Frauen ab 60 Jahren (ohne Heimbewohner) - D e u t s c h l a n d

	+-- ALLE --+	+----- M ä n n e r -----+						+----- F r a u e n -----+					
		Alle	60-u. 65 J.	65-u. 75 J.	75-u. 85 J.	85 u. älter	65 u. älter	Alle	60-u. 65 J.	65-u. 75 J.	75-u. 85 J.	85 u. älter	65 u. älter
Basis hochger. (in Tsd.)	22998	10464	2685	3957	3090	732	7779	12534	2587	4394	4040	1513	9947
Basis ungewichtet	29262	13335	2165	4720	5476	974	11170	15927	2469	5213	6324	1921	13458
ZY090 Nettoeink. der Person													
Bezieher: hochger. (in Tsd.)	22584	10426	2659	3949	3087	731	7767	12158	2382	4293	3978	1504	9776
(in %)	98	100	99	100	100	100	100	97	92	98	98	99	98
ungewichtet	28847	13301	2146	4712	5470	973	11155	15546	2279	5117	6239	1911	13267
1 - u. 25 EUR	0	0	0	0	0	-	0	0	1	0	0	-	0
25 - u. 50 EUR	0	0	0	0	0	0	0	0	0	0	0	0	0
50 - u. 100 EUR	0	0	0	0	0	-	0	1	2	0	0	0	0
100 - u. 200 EUR	1	0	1	0	0	0	0	2	2	2	2	1	2
200 - u. 300 EUR	2	0	0	1	0	0	0	3	2	3	3	2	3
300 - u. 400 EUR	2	1	1	1	0	0	1	4	3	5	4	1	4
400 - u. 500 EUR	3	1	1	1	1	0	1	4	5	5	4	1	4
500 - u. 600 EUR	2	1	1	1	1	2	1	4	4	4	3	2	3
600 - u. 700 EUR	3	2	2	2	2	1	2	4	4	5	4	2	4
700 - u. 800 EUR	4	3	3	4	2	1	3	5	5	6	5	3	5
800 - u. 900 EUR	5	3	4	4	3	2	3	6	6	7	6	4	6
900 - u. 1.000 EUR	5	4	3	4	3	2	4	6	6	7	7	5	7
1.000 - u. 1.100 EUR	5	4	3	5	4	3	5	5	5	6	5	5	6
1.100 - u. 1.200 EUR	5	4	3	5	5	4	5	5	5	6	6	5	6
1.200 - u. 1.300 EUR	5	5	3	5	5	4	5	5	5	5	5	7	6
1.300 - u. 1.400 EUR	5	5	3	5	5	5	5	5	4	5	5	7	5
1.400 - u. 1.500 EUR	5	5	4	6	6	7	6	5	3	4	5	7	5
1.500 - u. 1.750 EUR	11	12	9	12	14	15	13	11	8	9	12	19	12
1.750 - u. 2.000 EUR	10	11	9	11	12	14	12	8	7	6	9	12	9
2.000 - u. 2.500 EUR	11	15	15	13	16	20	15	9	11	7	8	10	8
2.500 - u. 5.000 EUR	13	21	28	18	19	18	18	7	11	6	6	6	6
5.000 EUR und mehr	2	3	7	2	2	1	2	0	1	0	0	0	0
S U M M E	100	100	100	100	100	100	100	100	100	100	100	100	100
1 - u. 250 EUR	3	1	2	1	0	0	0	4	6	4	4	2	4
250 - u. 500 EUR	6	2	2	2	2	1	2	9	9	11	9	3	9
500 - u. 750 EUR	7	4	4	5	3	3	4	10	10	13	9	6	10
750 - u. 1.000 EUR	12	9	9	10	7	5	9	15	15	17	15	11	15
1.000 - u. 1.500 EUR	25	23	17	27	25	23	26	26	22	27	27	31	27
1.500 EUR und mehr	47	61	66	56	62	68	59	35	39	29	35	47	34
Betrag je Bezieher/in (EUR/M)	1653	2030	2379	1888	1923	1978	1910	1329	1429	1233	1313	1488	1305

* Kantar - Public Division *

Schichtung des Nettoeinkommens der Person

PROZENT SENKRECHT

Teilgesamtheit: Männer ab 60 Jahren (ohne Heimbewohner) - D e u t s c h l a n d

	+-- ALLE +--			+ V E R H E I R A T E T E +			+----- A L L E I N S T E H E N D E N A C H F A M I L I E N S T A N D -----+											
		+-----+-----+-----+			+-----+-----+-----+			+-----+-----+-----+			+-----+-----+-----+			+-----+-----+-----+				
			60-u.	65 u.		60-u.	65 u.		60-u.	65 u.		60-u.	65 u.		60-u.	65 u.		60-u.
	Alle	65 J.	älter	Alle	65 J.	älter	Alle	65 J.	älter	Alle	65 J.	älter	Alle	65 J.	älter	Alle	65 J.	älter
Basis hochger. (in Tsd.)	10464			7554	1878	5676	2910	807	2103	998	71	927	1197	431	766	716	306	410
Basis ungewichtet	13335			9605	1546	8059	3730	619	3111	1602	61	1541	1359	355	1004	769	203	566
ZY090 Nettoeink. der Person																		
Bezieher: hochger. (in Tsd.)	10426			7521	1856	5665	2905	803	2102	997	71	926	1193	427	766	715	305	410
(in %)	100			100	99	100	100	99	100	100	100	100	100	99	100	100	100	100
ungewichtet	13301			9574	1529	8045	3727	617	3110	1601	61	1540	1358	354	1004	768	202	566
1 - u. 25 EUR	0			0	0	0	0	-	0	0	-	0	-	-	-	-	-	-
25 - u. 50 EUR	0			0	0	0	0	-	0	-	-	-	0	-	0	-	-	-
50 - u. 100 EUR	0			0	0	0	0	0	-	0	1	-	-	-	-	-	-	-
100 - u. 200 EUR	0			0	1	0	0	0	-	-	-	-	0	0	-	-	-	-
200 - u. 300 EUR	0			1	1	1	0	-	0	0	-	0	0	-	0	-	-	-
300 - u. 400 EUR	1			1	1	1	0	0	0	0	3	0	0	0	-	0	0	0
400 - u. 500 EUR	1			1	1	1	1	2	1	0	-	0	1	1	1	2	4	1
500 - u. 600 EUR	1			1	1	1	1	1	1	0	-	0	2	2	2	1	0	2
600 - u. 700 EUR	2			2	1	2	3	4	2	1	1	1	4	4	4	4	5	3
700 - u. 800 EUR	3			2	2	3	4	6	3	1	2	1	6	7	6	5	5	5
800 - u. 900 EUR	3			3	2	3	5	8	4	1	-	2	7	9	6	7	8	5
900 - u. 1.000 EUR	4			3	2	3	5	6	5	2	1	2	7	6	7	7	6	8
1.000 - u. 1.100 EUR	4			4	2	5	5	4	5	2	4	2	5	4	6	6	3	8
1.100 - u. 1.200 EUR	4			4	3	5	4	4	5	3	7	3	6	4	7	5	3	6
1.200 - u. 1.300 EUR	5			5	3	5	4	3	5	3	2	3	6	5	6	4	2	6
1.300 - u. 1.400 EUR	5			5	3	5	4	4	5	5	7	4	6	4	5	4	3	5
1.400 - u. 1.500 EUR	5			5	3	6	6	5	7	7	6	8	6	5	6	6	5	8
1.500 - u. 1.750 EUR	12			11	8	13	12	10	13	16	11	17	9	9	10	12	12	12
1.750 - u. 2.000 EUR	11			11	9	11	12	8	13	16	9	17	8	6	9	11	11	10
2.000 - u. 2.500 EUR	15			15	17	15	13	10	15	21	22	21	10	8	10	9	9	10
2.500 - u. 5.000 EUR	21			22	30	20	17	22	15	18	22	18	17	23	13	15	20	11
5.000 EUR und mehr	3			4	8	2	2	3	1	1	3	1	2	3	2	2	4	0
S U M M E	100			100	100	100	100	100	100	100	100	100	100	100	100	100	100	100
1 - u. 250 EUR	1			1	2	1	0	0	0	0	1	0	1	0	1	-	-	-
250 - u. 500 EUR	2			2	2	2	1	3	1	0	3	0	1	2	1	2	4	1
500 - u. 750 EUR	4			4	3	4	6	9	5	1	2	1	8	10	7	7	8	7
750 - u. 1.000 EUR	9			7	6	8	12	16	11	4	1	4	17	18	17	16	17	16
1.000 - u. 1.500 EUR	23			23	15	26	24	19	26	21	26	20	27	21	30	25	16	32
1.500 EUR und mehr	61			63	72	60	56	53	57	73	66	74	46	49	44	49	56	43
Betrag je Bezieher/in (EUR/M)	2030			2102	2579	1945	1844	1918	1816	2012	2016	2012	1791	1937	1710	1698	1867	1573

* Kantar - Public Division *

Schichtung des Nettoeinkommens der Person

PROZENT SENKRECHT

Teilgesamtheit: Frauen ab 60 Jahren (ohne Heimbewohner) - D e u t s c h l a n d

	+-- ALLE +--			+ V E R H E I R A T E T E +			+----- A L L E I N S T E H E N D E N A C H F A M I L I E N S T A N D -----+											
		+-----+-----+-----+			+-----+-----+-----+			+-----+-----+-----+			+-----+-----+-----+			+-----+-----+-----+				
			60-u.	65 u.		60-u.	65 u.		60-u.	65 u.		60-u.	65 u.		60-u.	65 u.		
	Alle	65 J.	älter	Alle	65 J.	älter	Alle	65 J.	älter	Alle	65 J.	älter	Alle	65 J.	älter	Alle	65 J.	älter
Basis hochger. (in Tsd.)	12534	6395	1687	4708	6139	900	5239	4141	284	3857	1362	413	949	636	203	433		
Basis ungewichtet	15927	8602	1759	6843	7325	710	6615	4844	212	4632	1626	319	1307	855	179	676		
ZY090 Nettoeink. der Person																		
Bezieher: hochger. (in Tsd.)	12158	6026	1489	4537	6132	893	5238	4136	280	3856	1359	410	949	636	203	433		
(in %)	97	94	88	96	100	99	100	100	99	100	100	99	100	100	100	100		
ungewichtet	15546	8227	1573	6654	7319	706	6613	4841	210	4631	1623	317	1306	855	179	676		
1 - u. 25 EUR	0	1	2	0	0	-	0	-	-	-	0	-	0	-	-	-		
25 - u. 50 EUR	0	0	0	0	-	-	-	-	-	-	-	-	-	-	-	-		
50 - u. 100 EUR	1	1	2	1	-	-	-	-	-	-	-	-	-	-	-	-		
100 - u. 200 EUR	2	4	4	4	0	0	0	-	-	-	0	-	0	0	1	0		
200 - u. 300 EUR	3	5	3	6	0	1	0	0	0	0	0	0	-	1	2	0		
300 - u. 400 EUR	4	7	4	8	0	0	0	0	0	0	0	0	0	-	-	-		
400 - u. 500 EUR	4	8	8	7	1	1	1	0	1	0	1	1	1	1	1	1		
500 - u. 600 EUR	4	6	5	7	1	2	1	1	2	0	1	1	1	1	2	1		
600 - u. 700 EUR	4	7	5	8	2	2	1	1	0	1	2	3	2	3	4	2		
700 - u. 800 EUR	5	7	4	8	3	6	3	2	3	2	7	7	7	6	8	5		
800 - u. 900 EUR	6	7	6	8	5	7	4	3	4	3	9	8	10	7	8	7		
900 - u. 1.000 EUR	6	7	6	7	6	5	6	5	6	5	8	6	9	8	3	10		
1.000 - u. 1.100 EUR	5	5	4	6	6	7	6	5	5	5	8	8	8	7	6	8		
1.100 - u. 1.200 EUR	5	5	5	5	6	5	6	5	5	5	8	4	9	6	6	7		
1.200 - u. 1.300 EUR	5	4	5	4	7	5	7	7	4	7	7	7	7	5	3	6		
1.300 - u. 1.400 EUR	5	3	3	3	7	4	7	7	7	7	6	3	7	6	3	7		
1.400 - u. 1.500 EUR	5	3	3	3	7	4	7	8	5	8	4	4	4	7	3	8		
1.500 - u. 1.750 EUR	11	6	8	5	16	8	17	18	10	19	10	8	11	10	6	12		
1.750 - u. 2.000 EUR	8	4	6	3	13	9	13	15	12	15	9	10	8	7	3	9		
2.000 - u. 2.500 EUR	9	5	8	3	13	17	12	13	15	13	11	18	8	11	19	8		
2.500 - u. 5.000 EUR	7	5	8	3	9	16	8	9	19	9	7	11	6	13	21	9		
5.000 EUR und mehr	0	0	1	0	0	1	0	1	1	0	0	-	0	1	1	0		
S U M M E	100	100	100	100	100	100	100	100	100	100	100	100	100	100	100	100		
1 - u. 250 EUR	4	8	9	8	0	1	0	0	-	0	0	-	0	1	2	0		
250 - u. 500 EUR	9	17	14	18	1	1	1	1	1	1	1	2	1	1	1	1		
500 - u. 750 EUR	10	17	11	19	4	7	3	3	3	2	6	9	5	6	9	5		
750 - u. 1.000 EUR	15	17	14	19	13	15	12	9	12	9	22	17	24	18	17	19		
1.000 - u. 1.500 EUR	26	21	20	21	32	25	33	32	26	32	33	26	36	31	21	36		
1.500 EUR und mehr	35	19	31	16	50	51	50	56	57	56	37	47	33	42	50	38		
Betrag je Bezieher/in (EUR/M)	1329	1029	1252	955	1624	1725	1607	1686	1851	1674	1448	1577	1393	1599	1848	1482		

* Kantar - Public Division *

Schichtung des Nettoeinkommens der Person

PROZENT SENKRECHT

Teilgesamtheit: Männer und Frauen ab 65 Jahren (ohne Heimbewohner) - D e u t s c h l a n d

	+-- alle +--													
	+- LETZTE / HEUTIGE BERUFLICHE STELLUNG ("Alle" einschl. nie erwerbstätig und K.A. zur beruflichen Stellung) -----+													
	+-----+ M ä n n e r +-----+							+-----+ F r a u e n +-----+						
	Alle	Arbeiter	An- gestellte	Beamte/ Ber.-Sold	Selbst- ständige	Mit- helfende		Alle	Arbeiter	An- gestellte	Beamte/ Ber.-Sold	Selbst- ständige	Mit- helfende	
Basis hochger. (in Tsd.)	17726	7779	2650	3189	842	1016	13	9947	2651	5625	351	520	320	
Basis ungewichtet	24628	11170	3866	4578	1277	1337	17	13458	3625	7752	533	635	379	
ZY090 Nettoeink. der Person														

Bezieher: hochger. (in Tsd.)	17543	7767	2650	3184	842	1009	13	9776	2612	5561	347	511	317	
(in %)	99	100	100	100	100	99	100	98	99	99	99	98	99	
ungewichtet	24422	11155	3866	4572	1277	1328	17	13267	3584	7677	529	625	375	
1 - u. 25 EUR	0	0	0	-	-	0	-	0	0	0	-	0	-	
25 - u. 50 EUR	0	0	-	-	-	1	-	0	0	0	-	0	-	
50 - u. 100 EUR	0	0	0	0	0	0	-	0	0	0	0	0	-	
100 - u. 200 EUR	1	0	0	0	-	1	-	2	3	1	1	2	1	
200 - u. 300 EUR	2	0	0	0	-	2	-	3	4	2	0	2	2	
300 - u. 400 EUR	2	1	0	0	-	2	(5)	4	5	3	-	3	5	
400 - u. 500 EUR	2	1	1	0	-	4	(8)	4	4	4	0	4	5	
500 - u. 600 EUR	2	1	1	1	-	4	(7)	3	4	3	1	4	7	
600 - u. 700 EUR	3	2	2	1	0	5	(14)	4	6	4	0	5	9	
700 - u. 800 EUR	4	3	4	1	-	6	-	5	6	5	1	7	7	
800 - u. 900 EUR	5	3	6	1	-	5	-	6	8	5	-	7	10	
900 - u. 1.000 EUR	5	4	7	2	0	5	(9)	7	9	6	0	7	7	
1.000 - u. 1.100 EUR	5	5	9	2	0	5	(7)	6	7	5	1	5	6	
1.100 - u. 1.200 EUR	5	5	8	3	0	5	(11)	6	6	5	1	6	6	
1.200 - u. 1.300 EUR	5	5	10	3	0	4	(7)	6	6	6	2	5	6	
1.300 - u. 1.400 EUR	5	5	8	4	0	4	(7)	5	6	6	1	4	6	
1.400 - u. 1.500 EUR	6	6	8	6	2	5	(3)	5	6	5	3	2	4	
1.500 - u. 1.750 EUR	12	13	16	14	4	9	(11)	12	11	13	7	8	9	
1.750 - u. 2.000 EUR	10	12	10	15	9	6	(2)	9	6	10	13	7	4	
2.000 - u. 2.500 EUR	11	15	7	22	23	9	(8)	8	3	10	27	10	2	
2.500 - u. 5.000 EUR	11	18	3	22	58	15	-	6	1	6	41	10	3	
5.000 EUR und mehr	1	2	0	2	3	5	-	0	0	0	1	1	-	
S U M M E	100	100	100	100	100	100	100	100	100	100	100	100	100	

1 - u. 250 EUR	2	0	0	0	-	3	-	4	5	3	1	3	1	
250 - u. 500 EUR	6	2	1	1	-	6	(13)	9	11	8	1	9	12	
500 - u. 750 EUR	8	4	5	2	0	11	(21)	10	12	9	1	13	20	
750 - u. 1.000 EUR	12	9	15	4	0	14	(9)	15	20	13	1	17	19	
1.000 - u. 1.500 EUR	27	26	43	18	2	22	(35)	27	31	28	8	21	28	
1.500 EUR und mehr	45	59	36	75	97	44	(21)	34	21	39	89	36	18	
Betrag je Bezieher/in (EUR/M)	1573	1910	1389	2121	2892	1854	(1124)	1305	1086	1371	2423	1413	1063	

* Kantar - Public Division *

Schichtung des Nettoeinkommens der Person

PROZENT SENKRECHT

Teilgesamtheit: Männer ab 60 Jahren (ohne Heimbewohner) - D e u t s c h l a n d

	M ä n n e r - T ä t i g k e i t s n i v e a u																	
	Alle	Arbeiter				Angestellte				Beamte, Berufssol.		Selbstständige				Mit-		
	Männer	Ange- lernt	Fach- arbeiter	Meister/ Polier	Ange- lernt	Einf. Fachkr.	Mittl. Fachkr.	Gehob. Fachkr.	Hochq./ leit.	Einf./ Mittl.D.	Gehob./ Höher.D.	Land- wirte	Hand- werker	Verkam. Freib.	Sonst. Freib.	Gewerbe/ treib.	hel- fende	
Basis hochger. (in Tsd.)	10464	943	2393	377	115	482	1446	881	1285	357	754	155	274	207	173	521	16	
Basis ungewichtet	13335	988	3247	549	121	601	1774	1147	1742	389	1063	190	352	238	192	617	19	
ZY090 Nettoeink. der Person																		
Bezieher: hochger. (in Tsd.)	10426	939	2385	377	115	481	1446	877	1282	357	754	155	272	204	169	513	16	
(in %)	100	100	100	100	100	100	100	100	100	100	100	100	99	98	98	98	100	
ungewichtet	13301	985	3241	549	121	599	1774	1144	1738	389	1063	190	349	235	190	609	19	
1 - u. 25 EUR	0	0	0	0	-	-	-	-	0	-	-	-	-	-	-	0	-	
25 - u. 50 EUR	0	-	-	-	-	-	-	0	0	-	-	-	-	1	-	1	-	
50 - u. 100 EUR	0	0	0	-	-	0	0	0	-	-	-	-	-	-	-	1	(4)	
100 - u. 200 EUR	0	1	0	0	1	-	0	0	0	-	-	-	1	-	-	2	-	
200 - u. 300 EUR	0	1	0	1	-	1	0	-	0	-	-	1	1	-	3	3	-	
300 - u. 400 EUR	1	2	0	0	1	0	0	-	0	-	-	2	2	-	2	3	(4)	
400 - u. 500 EUR	1	3	1	0	4	2	0	0	0	-	-	4	3	-	6	3	(7)	
500 - u. 600 EUR	1	2	1	-	4	2	0	0	0	-	-	8	3	-	3	3	(6)	
600 - u. 700 EUR	2	5	2	0	3	2	1	0	1	0	-	9	5	1	6	5	(12)	
700 - u. 800 EUR	3	9	3	2	6	3	1	0	1	-	-	4	5	1	7	6	(12)	
800 - u. 900 EUR	3	10	5	3	8	4	1	0	1	-	-	6	9	0	5	4	-	
900 - u. 1.000 EUR	4	8	6	3	7	5	2	1	1	0	-	8	6	1	4	5	(7)	
1.000 - u. 1.100 EUR	4	8	8	6	8	5	2	1	1	-	0	7	4	0	4	5	(6)	
1.100 - u. 1.200 EUR	4	7	7	6	6	7	4	1	1	2	0	7	7	1	5	3	(10)	
1.200 - u. 1.300 EUR	5	7	9	7	4	6	4	1	2	0	0	4	6	1	6	4	(6)	
1.300 - u. 1.400 EUR	5	6	8	7	7	6	4	3	2	1	0	4	4	2	5	4	(6)	
1.400 - u. 1.500 EUR	5	7	8	5	6	9	6	4	2	4	0	5	7	5	4	4	(3)	
1.500 - u. 1.750 EUR	12	11	16	16	15	15	15	12	8	11	2	10	11	3	6	10	(9)	
1.750 - u. 2.000 EUR	11	7	10	15	9	13	17	16	10	22	2	7	8	5	6	5	(2)	
2.000 - u. 2.500 EUR	15	5	9	17	9	15	23	24	19	37	13	4	8	13	7	10	(7)	
2.500 - u. 5.000 EUR	21	2	6	11	2	6	19	32	41	21	77	9	8	40	17	12	-	
5.000 EUR und mehr	3	-	-	0	-	0	1	1	11	0	6	1	1	26	5	8	-	
S U M M E	100	100	100	100	100	100	100	100	100	100	100	100	100	100	100	100	100	
1 - u. 250 EUR	1	1	0	1	1	0	0	1	0	-	-	1	2	1	2	4	(4)	
250 - u. 500 EUR	2	5	1	1	5	2	1	0	0	-	-	5	6	-	9	7	(11)	
500 - u. 750 EUR	4	11	4	1	10	6	1	1	1	0	-	19	10	2	10	11	(29)	
750 - u. 1.000 EUR	9	22	14	7	18	10	4	2	2	0	-	17	18	1	15	12	(7)	
1.000 - u. 1.500 EUR	23	35	40	31	31	33	20	12	8	7	1	27	28	9	23	21	(30)	
1.500 EUR und mehr	61	25	41	59	34	48	74	85	88	92	99	31	36	87	41	45	(18)	
Betrag je Bezieher/in (EUR/M)	2030	1200	1471	1713	1278	1559	1987	2307	3009	2191	3356	1367	1452	4124	1808	2011	(1032)	

* Kantar - Public Division *

Schichtung des Nettoeinkommens der Person

PROZENT SENKRECHT

Teilgesamtheit: Frauen ab 60 Jahren (ohne Heimbewohner) - Deutschland

	Frauen - Tätigkeitsniveau																	
	Alle Arbeiter				Angestellte				Beamte, Berufssol.				Selbstständige				Mit-	
	Frauen																hel-	
	Ange- lernt	Fach- arbeiter	Meister- Polier	Ange- lernt	Einf. Fachkr.	Mittl. Fachkr.	Gehob. Fachkr.	Hochq./ leit.	Einf./ Mittl.D.	Gehob./ Höher.D.	Land- wirte	Hand- werker	Verkam. Freib.	Sonst. Freib.	Gewerbe- treib.			
Basis hochger. (in Tsd.)	12534	1904	1338	30	612	2427	3067	734	352	80	410	69	50	97	133	338	344	
Basis ungewichtet	15927	2217	1979	53	682	2989	4050	1000	523	92	558	78	64	116	140	398	404	
ZY090 Nettoeink. der Person																		
Bezieher: hochger. (in Tsd.)	12158	1851	1294	29	603	2343	2992	721	349	76	409	69	48	93	130	332	340	
(in %)	97	97	97	97	98	97	98	98	99	95	100	100	96	96	97	98	99	
ungewichtet	15546	2171	1934	52	670	2908	3972	985	517	88	556	78	62	114	136	391	399	
1 - u. 25 EUR	0	0	1	-	0	0	0	0	0	-	-	-	1	-	0	1	1	
25 - u. 50 EUR	0	0	0	-	0	0	0	-	-	-	-	-	-	2	-	1	-	
50 - u. 100 EUR	1	0	0	-	0	1	1	-	1	-	-	-	-	-	-	1	0	
100 - u. 200 EUR	2	3	2	-	2	2	1	1	0	-	0	-	3	0	3	3	1	
200 - u. 300 EUR	3	3	4	-	3	3	2	1	1	-	0	7	2	1	1	4	2	
300 - u. 400 EUR	4	5	4	1	4	5	2	1	1	-	-	5	3	1	3	4	5	
400 - u. 500 EUR	4	6	4	6	8	5	3	2	1	1	0	6	10	1	2	5	6	
500 - u. 600 EUR	4	5	4	-	5	5	2	2	0	1	0	11	2	1	2	3	7	
600 - u. 700 EUR	4	6	5	-	6	4	3	2	2	-	0	6	5	2	3	5	9	
700 - u. 800 EUR	5	6	7	19	7	5	4	7	3	2	0	9	5	2	9	7	6	
800 - u. 900 EUR	6	8	9	3	7	6	4	4	4	-	-	6	17	1	7	7	9	
900 - u. 1.000 EUR	6	9	8	14	7	7	5	4	2	-	0	8	11	-	1	8	7	
1.000 - u. 1.100 EUR	5	6	7	13	6	6	5	3	2	4	1	3	4	1	3	7	6	
1.100 - u. 1.200 EUR	5	7	6	8	5	6	5	5	1	1	1	4	8	3	8	6	5	
1.200 - u. 1.300 EUR	5	7	6	2	6	6	6	4	4	5	2	5	4	3	9	4	5	
1.300 - u. 1.400 EUR	5	6	5	2	6	5	6	5	4	1	1	4	6	3	6	4	6	
1.400 - u. 1.500 EUR	5	5	6	3	4	5	5	4	4	5	2	2	1	3	3	2	4	
1.500 - u. 1.750 EUR	11	10	11	8	10	10	15	11	13	8	5	10	7	8	8	7	8	
1.750 - u. 2.000 EUR	8	5	6	18	6	8	11	14	14	28	11	8	2	13	8	6	5	
2.000 - u. 2.500 EUR	9	2	4	1	4	6	13	19	16	24	26	1	1	12	8	10	3	
2.500 - u. 5.000 EUR	7	1	1	-	2	3	7	15	24	19	48	4	7	34	15	7	4	
5.000 EUR und mehr	0	0	0	-	0	0	0	1	3	-	1	-	-	9	1	1	-	
S U M M E	100	100	100	100	100	100	100	100	100	100	100	100	100	100	100	100	100	
1 - u. 250 EUR	4	5	5	-	4	5	2	1	1	1	0	2	4	2	4	7	3	
250 - u. 500 EUR	9	12	10	7	13	12	6	4	2	1	1	16	15	3	6	10	13	
500 - u. 750 EUR	10	14	12	-	15	11	7	6	4	1	1	22	9	5	13	11	19	
750 - u. 1.000 EUR	15	21	21	37	17	16	11	9	7	2	0	19	32	1	10	19	19	
1.000 - u. 1.500 EUR	26	30	30	29	28	28	27	21	16	17	7	19	22	13	28	22	27	
1.500 EUR und mehr	35	18	22	27	22	27	46	59	70	79	91	22	18	76	41	31	20	
Betrag je Bezieher/in (EUR/M)	1329	1039	1087	1173	1084	1163	1470	1771	2182	1989	2558	1040	1098	2562	1603	1280	1072	

* Kantar - Public Division *

Schichtung der Entnahme vom Sparguthaben von Ehepaaren und Alleinstehenden

PROZENT SENKRECHT

Teilgesamtheit: Männer und Frauen ab 60 Jahren (ohne Heimbewohner) - D e u t s c h l a n d

	+-- ALLE +--		+----- M ä n n e r -----+						+----- F r a u e n -----+					
			Alle	60-u. 65 J.	65-u. 75 J.	75-u. 85 J.	85 u. älter	65 u. älter	Alle	60-u. 65 J.	65-u. 75 J.	75-u. 85 J.	85 u. älter	65 u. älter
Basis hochger. (in Tsd.)	22998		10464	2685	3957	3090	732	7779	12534	2587	4394	4040	1513	9947
Basis ungewichtet	29262		13335	2165	4720	5476	974	11170	15927	2469	5213	6324	1921	13458
F0302 Entnahmen von Sparguthab.														
Bezieher: hochger. (in Tsd.)	950		621	120	261	187	53	501	329	37	91	123	77	292
(in %)	4		6	4	7	6	7	6	3	1	2	3	5	3
ungewichtet	1159		781	87	324	304	66	694	378	31	105	153	89	347
1 - u. 25 EUR	1		1	-	1	1	-	1	0	-	-	-	1	0
25 - u. 50 EUR	1		0	-	0	1	-	0	2	-	1	2	4	2
50 - u. 100 EUR	6		4	6	3	5	5	4	9	6	8	9	12	9
100 - u. 200 EUR	23		20	21	17	19	31	19	29	26	31	28	31	30
200 - u. 300 EUR	20		20	9	26	19	13	22	20	28	25	17	17	19
300 - u. 400 EUR	13		12	14	12	12	12	12	13	10	15	12	15	14
400 - u. 500 EUR	6		6	3	7	5	9	7	5	14	2	5	3	4
500 - u. 600 EUR	11		12	18	11	11	8	11	9	3	7	12	11	10
600 - u. 700 EUR	2		2	1	2	2	0	2	1	-	0	3	1	1
700 - u. 800 EUR	2		2	3	2	3	2	2	2	-	3	2	-	2
800 - u. 900 EUR	2		3	1	2	4	4	3	1	-	-	1	1	1
900 - u. 1.000 EUR	0		0	-	0	0	1	0	-	-	-	-	-	-
1.000 - u. 1.100 EUR	8		9	8	9	10	7	9	5	7	9	3	3	5
1.100 - u. 1.200 EUR	0		0	-	0	-	-	0	-	-	-	-	-	-
1.200 - u. 1.300 EUR	1		1	-	1	1	2	1	1	6	-	2	-	1
1.300 - u. 1.400 EUR	0		0	2	0	-	-	0	-	-	-	-	-	-
1.400 - u. 1.500 EUR	-		-	-	-	-	-	-	-	-	-	-	-	-
1.500 - u. 1.750 EUR	2		3	6	4	2	-	3	1	-	-	1	1	1
1.750 - u. 2.000 EUR	0		0	-	-	1	-	0	-	-	-	-	-	-
2.000 - u. 2.500 EUR	2		2	4	1	2	3	2	1	-	-	2	-	1
2.500 - u. 5.000 EUR	1		2	4	1	2	-	1	0	-	-	1	-	1
5.000 EUR und mehr	0		0	-	-	0	3	0	-	-	-	-	-	-
S U M M E	100		100	100	100	100	100	100	100	100	100	100	100	100
1 - u. 250 EUR	46		40	35	42	40	45	42	56	55	60	51	58	56
250 - u. 500 EUR	23		22	19	24	22	25	23	23	29	22	21	25	22
500 - u. 750 EUR	14		15	21	15	15	8	14	12	3	10	16	12	13
750 - u. 1.000 EUR	3		4	3	3	5	7	4	1	-	-	2	1	1
1.000 - u. 1.500 EUR	9		10	10	10	11	10	10	6	13	9	5	3	6
1.500 EUR und mehr	6		8	13	6	7	5	6	2	-	-	4	1	2
Betrag je Bezieher/in (EUR/M)	447		511	619	453	508	565	485	326	333	291	392	261	325

* Kantar - Public Division *

Schichtung der Entnahme vom Sparguthaben von Ehepaaren und Alleinstehenden

PROZENT SENKRECHT

Teilgesamtheit: Männer ab 60 Jahren (ohne Heimbewohner) - D e u t s c h l a n d

	+-- ALLE +--			+ V E R H E I R A T E T E +			+----- A L L E I N S T E H E N D E N A C H F A M I L I E N S T A N D -----+											
		+-----+-----+-----+			+-----+-----+-----+			+-----+-----+-----+			+-----+-----+-----+			+-----+-----+-----+				
			Alle	60-u. 65 J.	65 u. älter	Alle	60-u. 65 J.	65 u. älter	Gesamt	Verwitwet		Geschieden/Getr.lebend		Ledig				
Basis hochger. (in Tsd.)	10464	7554	1878	5676	2910	807	2103	998	71	927	1197	431	766	716	306	410		
Basis ungewichtet	13335	9605	1546	8059	3730	619	3111	1602	61	1541	1359	355	1004	769	203	566		
F0302 Entnahmen von Sparguthab.																		
Bezieher: hochger. (in Tsd.)	621	425	73	352	196	47	149	66	7	59	72	14	58	58	26	32		
(in %)	6	6	4	6	7	6	7	7	10	6	6	3	8	8	8	8		
ungewichtet	781	543	57	486	238	30	208	94	5	89	91	11	80	53	14	39		
1 - u. 25 EUR	1	1	-	1	1	-	2	-	-	-	1	-	1	2	-	4		
25 - u. 50 EUR	0	0	-	0	1	-	1	-	-	-	2	-	2	-	-	-		
50 - u. 100 EUR	4	3	1	3	7	13	6	7	-	8	2	-	3	14	(24)	6		
100 - u. 200 EUR	20	19	18	19	21	26	19	24	[65]	20	17	(24)	15	21	(17)	25		
200 - u. 300 EUR	20	20	12	21	19	6	24	18	-	20	25	(13)	28	14	(3)	22		
300 - u. 400 EUR	12	12	14	12	12	14	11	15	[20]	15	13	(14)	13	6	(13)	1		
400 - u. 500 EUR	6	5	5	5	7	2	9	8	-	9	12	(5)	13	1	-	1		
500 - u. 600 EUR	12	12	18	11	13	18	11	12	-	14	8	-	9	19	(33)	9		
600 - u. 700 EUR	2	2	2	2	1	-	1	-	-	-	1	-	1	2	-	3		
700 - u. 800 EUR	2	2	2	2	2	4	2	2	-	2	-	-	-	5	(6)	4		
800 - u. 900 EUR	3	3	-	3	3	4	3	1	-	1	6	(12)	4	1	-	3		
900 - u. 1.000 EUR	0	0	-	0	0	-	0	1	-	1	-	-	-	-	-	-		
1.000 - u. 1.100 EUR	9	10	10	10	6	4	7	4	-	4	6	(9)	6	9	(3)	13		
1.100 - u. 1.200 EUR	0	-	-	-	0	-	1	-	-	-	-	-	-	2	-	3		
1.200 - u. 1.300 EUR	1	0	-	1	1	-	2	2	-	2	-	-	-	2	-	4		
1.300 - u. 1.400 EUR	0	0	2	0	1	2	-	2	[15]	-	-	-	-	-	-	-		
1.400 - u. 1.500 EUR	-	-	-	-	-	-	-	-	-	-	-	-	-	-	-	-		
1.500 - u. 1.750 EUR	3	4	7	4	1	4	0	-	-	-	3	(14)	0	-	-	-		
1.750 - u. 2.000 EUR	0	0	-	1	-	-	-	-	-	-	-	-	-	-	-	-		
2.000 - u. 2.500 EUR	2	3	6	2	1	-	1	1	-	1	1	-	2	-	-	-		
2.500 - u. 5.000 EUR	2	2	4	1	1	3	0	-	-	-	3	(9)	1	-	-	-		
5.000 EUR und mehr	0	-	-	-	1	-	1	2	-	3	0	-	1	-	-	-		
S U M M E	100	100	100	100	100	100	100	100	100	100	100	100	100	100	100	100		
1 - u. 250 EUR	40	38	28	40	45	45	45	43	[65]	41	42	(36)	44	49	(45)	53		
250 - u. 500 EUR	22	22	21	22	24	16	26	30	[20]	31	30	(20)	32	10	(13)	7		
500 - u. 750 EUR	15	16	22	15	14	18	12	13	-	14	9	-	11	21	(33)	12		
750 - u. 1.000 EUR	4	4	-	4	5	7	5	3	-	4	6	(12)	4	7	(6)	7		
1.000 - u. 1.500 EUR	10	11	12	11	9	7	9	7	[15]	7	6	(9)	6	13	(3)	21		
1.500 EUR und mehr	8	9	17	8	4	7	3	3	-	4	7	(23)	3	-	-	-		
Betrag je Bezieher/in (EUR/M)	511	536	715	499	458	470	454	487	[353]	503	491	(785)	419	385	(330)	429		

* Kantar - Public Division *

Schichtung der Entnahme vom Sparguthaben von Ehepaaren und Alleinstehenden

PROZENT SENKRECHT

Teilgesamtheit: Frauen ab 60 Jahren (ohne Heimbewohner) - D e u t s c h l a n d

	+-- ALLE +--			+ V E R H E I R A T E T E +			+----- A L L E I N S T E H E N D E N A C H F A M I L I E N S T A N D -----+											
		+-----+-----+-----+			+-----+-----+-----+			+-----+-----+-----+			+-----+-----+-----+			+-----+-----+-----+				
			60-u.	65 u.		60-u.	65 u.		60-u.	65 u.		60-u.	65 u.		60-u.	65 u.		
	Alle	65 J.	älter	Alle	65 J.	älter	Alle	65 J.	älter	Alle	65 J.	älter	Alle	65 J.	älter			
Basis hochger. (in Tsd.)	12534			6395	1687	4708	6139	900	5239	4141	284	3857	1362	413	949	636	203	433
Basis ungewichtet	15927			8602	1759	6843	7325	710	6615	4844	212	4632	1626	319	1307	855	179	676
F0302 Entnahmen von Sparguthab.																		
Bezieher: hochger. (in Tsd.)	329			-	-	-	329	37	292	195	8	188	88	18	70	46	12	34
(in %)	3			-	-	-	5	4	6	5	3	5	6	4	7	7	6	8
ungewichtet	378			-	-	-	378	31	347	209	5	204	109	15	94	60	11	49
1 - u. 25 EUR	0			-	-	-	0	-	0	0	-	0	-	-	-	-	-	-
25 - u. 50 EUR	2			-	-	-	2	-	2	3	-	3	-	-	-	-	-	-
50 - u. 100 EUR	9			-	-	-	9	6	9	8	-	8	9	(13)	8	14	-	18
100 - u. 200 EUR	29			-	-	-	29	26	30	28	[39]	27	33	(26)	35	29	(17)	33
200 - u. 300 EUR	20			-	-	-	20	28	19	19	[32]	19	25	(34)	23	16	(18)	15
300 - u. 400 EUR	13			-	-	-	13	10	14	12	-	13	12	(8)	13	19	(17)	19
400 - u. 500 EUR	5			-	-	-	5	14	4	3	-	3	9	(19)	6	4	(16)	-
500 - u. 600 EUR	9			-	-	-	9	3	10	13	-	14	3	-	3	5	(9)	3
600 - u. 700 EUR	1			-	-	-	1	-	1	2	-	2	1	-	1	-	-	-
700 - u. 800 EUR	2			-	-	-	2	-	2	0	-	0	3	-	3	4	-	5
800 - u. 900 EUR	1			-	-	-	1	-	1	1	-	1	1	-	1	-	-	-
900 - u. 1.000 EUR	-			-	-	-	-	-	-	-	-	-	-	-	-	-	-	-
1.000 - u. 1.100 EUR	5			-	-	-	5	7	5	5	-	5	3	-	4	10	(22)	5
1.100 - u. 1.200 EUR	-			-	-	-	-	-	-	-	-	-	-	-	-	-	-	-
1.200 - u. 1.300 EUR	1			-	-	-	1	6	1	2	[29]	1	1	-	1	-	-	-
1.300 - u. 1.400 EUR	-			-	-	-	-	-	-	-	-	-	-	-	-	-	-	-
1.400 - u. 1.500 EUR	-			-	-	-	-	-	-	-	-	-	-	-	-	-	-	-
1.500 - u. 1.750 EUR	1			-	-	-	1	-	1	1	-	1	0	-	0	-	-	-
1.750 - u. 2.000 EUR	-			-	-	-	-	-	-	-	-	-	-	-	-	-	-	-
2.000 - u. 2.500 EUR	1			-	-	-	1	-	1	1	-	1	-	-	-	-	-	-
2.500 - u. 5.000 EUR	0			-	-	-	0	-	1	1	-	1	-	-	-	-	-	-
5.000 EUR und mehr	-			-	-	-	-	-	-	-	-	-	-	-	-	-	-	-
S U M M E	100			-	-	-	100	100	100	100	100	100	100	100	100	100	100	100
1 - u. 250 EUR	56			-	-	-	56	55	56	54	[45]	54	62	(73)	59	53	(35)	60
250 - u. 500 EUR	23			-	-	-	23	29	22	20	[26]	20	27	(27)	27	28	(34)	27
500 - u. 750 EUR	12			-	-	-	12	3	13	15	-	16	6	-	7	7	(9)	7
750 - u. 1.000 EUR	1			-	-	-	1	-	1	1	-	1	1	-	1	1	-	2
1.000 - u. 1.500 EUR	6			-	-	-	6	13	6	7	[29]	6	4	-	5	10	(22)	5
1.500 EUR und mehr	2			-	-	-	2	-	2	3	-	3	0	-	0	-	-	-
Betrag je Bezieher/in (EUR/M)	326			-	-	-	326	333	325	359	[460]	355	266	(208)	280	304	(442)	257

* Kantar - Public Division *

Schichtung der Entnahme vom Sparguthaben von Ehepaaren und Alleinstehenden

Teilgesamtheit: Männer und Frauen ab 65 Jahren (ohne Heimbewohner) - D e u t s c h l a n d

	+-- alle ---+ +- LETZTE / HEUTIGE BERUFLICHE STELLUNG ("Alle" einschl. nie erwerbstätig und K.A. zur beruflichen Stellung) -----+														
	+----- M ä n n e r -----+							+----- F r a u e n -----+							
	Alle	Arbeiter	An- gestellte	Beamte/ Ber.-Sold	Selbst- ständige	Mit- helfende		Alle	Arbeiter	An- gestellte	Beamte/ Ber.-Sold	Selbst- ständige	Mit- helfende		
Basis hochger. (in Tsd.)	17726		7779	2650	3189	842	1016	13		9947	2651	5625	351	520	320
Basis ungewichtet	24628		11170	3866	4578	1277	1337	17		13458	3625	7752	533	635	379
F0302 Entnahmen von Sparguthab.															
Bezieher: hochger. (in Tsd.)	793		501	96	221	27	151	3		292	43	187	3	31	16
(in %)	4		6	4	7	3	15	26		3	2	3	1	6	5
ungewichtet	1041		694	145	311	32	199	3		347	55	223	4	33	18
1 - u. 25 EUR	1		1	2	1	-	1	-		0	-	-	-	-	-
25 - u. 50 EUR	1		0	2	0	-	-	-		2	5	1	-	3	(3)
50 - u. 100 EUR	6		4	9	3	4	2	-		9	17	8	-	-	(20)
100 - u. 200 EUR	23		19	35	21	26	6	-		30	27	34	[38]	7	(30)
200 - u. 300 EUR	21		22	20	27	32	13	[64]		19	17	21	[24]	23	(11)
300 - u. 400 EUR	12		12	12	12	10	12	-		14	20	12	[9]	13	(20)
400 - u. 500 EUR	5		7	6	6	4	8	-		4	-	2	-	8	(7)
500 - u. 600 EUR	11		11	6	10	9	15	-		10	4	10	[29]	19	(5)
600 - u. 700 EUR	2		2	0	2	-	3	-		1	6	0	-	2	-
700 - u. 800 EUR	2		2	2	2	3	2	-		2	2	2	-	2	-
800 - u. 900 EUR	2		3	2	3	-	4	[36]		1	2	1	-	-	-
900 - u. 1.000 EUR	0		0	-	1	-	-	-		-	-	-	-	-	-
1.000 - u. 1.100 EUR	8		9	2	7	2	18	-		5	-	4	-	21	(6)
1.100 - u. 1.200 EUR	0		0	1	-	-	-	-		-	-	-	-	-	-
1.200 - u. 1.300 EUR	1		1	-	1	-	2	-		1	-	1	-	-	-
1.300 - u. 1.400 EUR	0		0	-	0	-	-	-		-	-	-	-	-	-
1.400 - u. 1.500 EUR	-		-	-	-	-	-	-		-	-	-	-	-	-
1.500 - u. 1.750 EUR	2		3	1	3	-	4	-		1	-	1	-	3	-
1.750 - u. 2.000 EUR	0		0	-	-	-	1	-		-	-	-	-	-	-
2.000 - u. 2.500 EUR	1		2	-	1	7	3	-		1	-	1	-	-	-
2.500 - u. 5.000 EUR	1		1	-	-	2	3	-		1	-	1	-	-	-
5.000 EUR und mehr	0		0	0	-	-	1	-		-	-	-	-	-	-
S U M M E	100		100	100	100	100	100	100		100	100	100	100	100	100
1 - u. 250 EUR	47		42	59	48	59	19	[64]		56	60	59	[62]	30	(56)
250 - u. 500 EUR	23		23	25	22	17	24	-		22	26	20	[9]	24	(33)
500 - u. 750 EUR	14		14	7	14	9	20	-		13	11	12	[29]	21	(5)
750 - u. 1.000 EUR	3		4	3	4	3	4	[36]		1	4	1	-	2	-
1.000 - u. 1.500 EUR	9		10	3	8	2	20	-		6	-	5	-	21	(6)
1.500 EUR und mehr	5		6	1	4	10	12	-		2	-	3	-	3	-
Betrag je Bezieher/in (EUR/M)	427		485	281	397	453	747	[416]		325	235	330	[277]	500	(243)

PROZENT SENKRECHT

Schichtung der Entnahme vom Sparguthaben von Ehepaaren und Alleinstehenden

Teilgesamtheit: Männer ab 60 Jahren (ohne Heimbewohner) - D e u t s c h l a n d

	M ä n n e r - T ä t i g k e i t s n i v e a u																	
	Alle Arbeiter				Angestellte				Beamte, Berufssol.				Selbstständige				Mit-	
	Männer																hel-	
	Ange- lernt	Fach- arbeiter	Meister/ Polier	Ange- lernt	Einf. Fachkr.	Mittl. Fachkr.	Gehob. Fachkr.	Hochq./ leit.	Einf./ Mittl.D.	Gehob./ Höher.D.	Land- wirte	Hand- werker	Verkam. Freib.	Sonst. Freib.	Gewerbe/ treib.		fende	
Basis hochger. (in Tsd.)	10464	943	2393	377	115	482	1446	881	1285	357	754	155	274	207	173	521	16	
Basis ungewichtet	13335	988	3247	549	121	601	1774	1147	1742	389	1063	190	352	238	192	617	19	
F0302 Entnahmen von Sparguthab.																		
Bezieher: hochger. (in Tsd.)	621	20	90	20	4	19	77	59	117	14	17	13	51	20	26	68	3	
(in %)	6	2	4	5	4	4	5	7	9	4	2	8	19	10	15	13	22	
ungewichtet	781	21	123	26	4	27	91	74	153	13	22	15	63	26	30	86	3	
1 - u. 25 EUR	1	(2)	2	-	-	-	1	-	1	-	-	-	2	-	-	2	-	
25 - u. 50 EUR	0	-	1	(2)	-	-	-	-	0	-	-	-	-	-	-	-	-	
50 - u. 100 EUR	4	(25)	7	(17)	-	(3)	1	6	1	(8)	-	(4)	-	(9)	4	-	-	
100 - u. 200 EUR	20	(30)	35	(12)	[54]	(19)	29	20	15	(34)	(30)	(14)	7	(2)	19	6	-	
200 - u. 300 EUR	20	(5)	18	(33)	-	(45)	31	23	17	(44)	(14)	(9)	13	(10)	10	14	[64]	
300 - u. 400 EUR	12	(13)	16	(14)	-	(13)	9	12	12	-	(23)	(17)	19	(5)	-	12	-	
400 - u. 500 EUR	6	(20)	2	(6)	-	(13)	3	7	6	-	(6)	(13)	5	(11)	8	5	-	
500 - u. 600 EUR	12	(4)	6	(7)	[46]	-	12	9	19	(4)	(11)	(25)	23	(17)	13	9	-	
600 - u. 700 EUR	2	(2)	-	-	-	(5)	5	-	2	-	-	-	3	(2)	-	5	-	
700 - u. 800 EUR	2	-	2	-	-	-	2	2	3	-	(5)	-	4	-	-	5	-	
800 - u. 900 EUR	3	-	2	(2)	-	-	-	7	3	-	-	-	-	(6)	12	2	[36]	
900 - u. 1.000 EUR	0	-	-	-	-	-	2	-	1	-	-	-	-	-	-	-	-	
1.000 - u. 1.100 EUR	9	-	3	-	-	(2)	2	6	11	-	(4)	-	13	(18)	16	29	-	
1.100 - u. 1.200 EUR	0	-	1	-	-	-	-	-	-	-	-	-	-	-	-	-	-	
1.200 - u. 1.300 EUR	1	-	-	-	-	-	1	-	0	-	-	(19)	1	-	1	-	-	
1.300 - u. 1.400 EUR	0	-	-	-	-	-	1	0	1	-	-	-	-	-	-	-	-	
1.400 - u. 1.500 EUR	-	-	-	-	-	-	-	-	-	-	-	-	-	-	-	-	-	
1.500 - u. 1.750 EUR	3	-	5	-	-	-	2	2	4	-	-	-	5	(5)	8	5	-	
1.750 - u. 2.000 EUR	0	-	-	-	-	-	-	-	-	-	-	-	2	-	4	-	-	
2.000 - u. 2.500 EUR	2	-	-	(8)	-	-	-	-	4	(10)	(4)	-	2	(3)	6	3	-	
2.500 - u. 5.000 EUR	2	-	-	-	-	-	-	5	-	-	(4)	-	4	(5)	-	5	-	
5.000 EUR und mehr	0	-	0	-	-	-	-	-	-	-	-	-	-	(7)	-	-	-	
S U M M E	100	100	100	100	100	100	100	100	100	100	100	100	100	100	100	100	100	
1 - u. 250 EUR	40	(61)	57	(45)	[54]	(66)	55	46	31	(79)	(44)	(26)	18	(21)	33	16	[64]	
250 - u. 500 EUR	22	(33)	25	(38)	-	(26)	18	22	21	(7)	(29)	(30)	27	(16)	8	23	-	
500 - u. 750 EUR	15	(6)	6	(7)	[46]	(5)	19	9	22	(4)	(11)	(25)	27	(19)	13	18	-	
750 - u. 1.000 EUR	4	-	3	(2)	-	-	2	9	5	-	(5)	-	2	(6)	12	2	[36]	
1.000 - u. 1.500 EUR	10	-	4	-	-	(2)	5	7	13	-	(4)	(19)	14	(18)	17	29	-	
1.500 EUR und mehr	8	-	5	(8)	-	-	2	6	7	(10)	(7)	-	12	(21)	17	13	-	
Betrag je Bezieher/in (EUR/M)	511	(210)	332	(379)	[286]	(260)	342	523	538	(358)	(465)	(495)	680	(1152)	705	751	[416]	

* Kantar - Public Division *

Schichtung der Entnahme vom Sparguthaben von Ehepaaren und Alleinstehenden

PROZENT SENKRECHT

Teilgesamtheit: Frauen ab 60 Jahren (ohne Heimbewohner) - D e u t s c h l a n d

	Frauen - Tätigkeitsniveau																	
	Alle	Arbeiter			Angestellte				Beamte, Berufssol.		Selbstständige				Mit-			
	Frauen	Ange- lernt	Fach- arbeiter	Meister/ Polier	Ange- lernt	Einf. Fachkr.	Mittl. Fachkr.	Gehob. Fachkr.	Hochq./ leit.	Einf./ Mittl.D.	Gehob./ Höher.D.	Land- wirte	Hand- werker	Verkam. Freib.	Sonst. Freib.	Gewerbe/ treib.	hel- fende	
Basis hochger. (in Tsd.)	12534	1904	1338	30	612	2427	3067	734	352	80	410	69	50	97	133	338	344	
Basis ungewichtet	15927	2217	1979	53	682	2989	4050	1000	523	92	558	78	64	116	140	398	404	
F0302 Entnahmen von Sparguthab.																		
Bezieher: hochger. (in Tsd.)	329	31	17	-	17	55	94	33	15	-	5	2	2	5	8	20	16	
(in %)	3	2	1	-	3	2	3	4	4	-	1	3	3	5	6	6	5	
ungewichtet	378	35	24	-	19	62	107	39	17	-	6	2	2	5	8	20	18	
1 - u. 25 EUR	0	-	-	-	-	-	-	-	-	-	-	-	-	-	-	-	-	
25 - u. 50 EUR	2	7	-	-	(4)	1	-	3	-	-	-	-	-	-	-	(4)	(3)	
50 - u. 100 EUR	9	18	(9)	-	(9)	10	7	7	(10)	-	[19]	-	-	-	-	-	(20)	
100 - u. 200 EUR	29	27	(26)	-	(30)	31	30	41	(55)	-	[23]	-	-	[21]	(8)	(13)	(30)	
200 - u. 300 EUR	20	13	(24)	-	(15)	18	28	19	(10)	-	[15]	-	-	[36]	(33)	(11)	(11)	
300 - u. 400 EUR	13	14	(31)	-	(17)	18	10	7	(9)	-	[6]	[34]	-	[37]	(8)	(13)	(20)	
400 - u. 500 EUR	5	6	-	-	(4)	3	4	-	-	-	-	-	-	[20]	(13)	(7)	(7)	
500 - u. 600 EUR	9	3	(6)	-	(12)	9	8	6	(17)	-	[38]	-	[100]	-	(22)	(5)	(5)	
600 - u. 700 EUR	1	6	(5)	-	-	0	1	-	-	-	-	-	-	[17]	-	-	-	
700 - u. 800 EUR	2	3	-	-	-	2	3	7	-	-	-	-	-	-	(3)	-	-	
800 - u. 900 EUR	1	3	-	-	-	2	1	-	-	-	-	-	-	-	-	-	-	
900 - u. 1.000 EUR	-	-	-	-	-	-	-	-	-	-	-	-	-	-	-	-	-	
1.000 - u. 1.100 EUR	5	-	-	-	(10)	3	4	5	-	-	-	[66]	-	[46]	[12]	(9)	(6)	
1.100 - u. 1.200 EUR	-	-	-	-	-	-	-	-	-	-	-	-	-	-	-	-	-	
1.200 - u. 1.300 EUR	1	-	-	-	-	-	5	-	-	-	-	-	-	-	-	-	-	
1.300 - u. 1.400 EUR	-	-	-	-	-	-	-	-	-	-	-	-	-	-	-	-	-	
1.400 - u. 1.500 EUR	-	-	-	-	-	-	-	-	-	-	-	-	-	-	-	-	-	
1.500 - u. 1.750 EUR	1	-	-	-	-	1	1	-	-	-	-	-	-	[11]	-	-	-	
1.750 - u. 2.000 EUR	-	-	-	-	-	-	-	-	-	-	-	-	-	-	-	-	-	
2.000 - u. 2.500 EUR	1	-	-	-	-	-	2	2	-	-	-	-	-	-	-	-	-	
2.500 - u. 5.000 EUR	0	-	-	-	-	3	-	-	-	-	-	-	-	-	-	-	-	
5.000 EUR und mehr	-	-	-	-	-	-	-	-	-	-	-	-	-	-	-	-	-	
S U M M E	100	100	100	-	100	100	100	100	100	-	100	100	100	100	100	100	100	
1 - u. 250 EUR	56	61	(52)	-	(58)	58	58	58	(67)	-	[56]	-	-	[46]	(46)	(56)	(56)	
250 - u. 500 EUR	23	25	(37)	-	(21)	22	21	20	(17)	-	[6]	[34]	-	[37]	[32]	(21)	(33)	
500 - u. 750 EUR	12	9	(11)	-	(12)	11	8	14	(17)	-	[38]	-	[100]	[17]	-	(22)	(5)	
750 - u. 1.000 EUR	1	6	-	-	-	2	1	-	-	-	-	-	-	-	(3)	-	-	
1.000 - u. 1.500 EUR	6	-	-	-	(10)	3	9	5	-	-	[66]	-	[46]	[12]	(9)	(6)	(6)	
1.500 EUR und mehr	2	-	-	-	-	3	3	2	-	-	-	-	-	[11]	-	-	-	
Betrag je Bezieher/in (EUR/M)	326	240	(240)	-	(305)	380	347	296	(200)	-	[286]	[761]	[530]	[673]	[467]	(383)	(243)	

* Kantar - Public Division *

Brutto-Einkommen aus Regel- und Zusatzsicherung (einschl. KLG) und aus anderen Renten - Anteil der Bezieher/innen

PROZENT SENKRECHT

Teilgesamtheit: Männer und Frauen ab 60 Jahren (ohne Heimbewohner) - D e u t s c h l a n d

	+-- ALLE --+	+----- M ä n n e r -----+						+----- F r a u e n -----+					
		Alle	60-u. 65 J.	65-u. 75 J.	75-u. 85 J.	85 u. älter	65 u. älter	Alle	60-u. 65 J.	65-u. 75 J.	75-u. 85 J.	85 u. älter	65 u. älter
Basis hochger. (in Tsd.)	22998	10464	2685	3957	3090	732	7779	12534	2587	4394	4040	1513	9947
Basis ungewichtet	29262	13335	2165	4720	5476	974	11170	15927	2469	5213	6324	1921	13458
ZY010 Eigene RZSS (brutto)	77	77	25	92	97	97	95	77	20	90	94	91	92
ZY011 GRV insgesamt	73	70	20	85	90	89	87	75	18	87	93	90	90
ZY015 reine KLG	0	-	-	-	-	-	-	0	-	-	-	0	0
ZY016 GRV o. r. KLG	73	70	20	85	90	89	87	75	18	87	93	90	90
ZY012 BAV	12	19	4	22	26	25	24	6	2	9	7	6	8
ZY013 ZÖD	10	8	1	11	11	8	11	11	3	16	12	6	13
ZY014 BV	6	9	4	10	10	13	10	3	2	4	2	1	3
ZY110 Abgeleitete RZSS (brutto)	19	5	1	3	8	19	7	31	9	19	42	71	36
ZY111 GRV	18	5	1	3	8	19	7	29	8	18	39	67	34
ZY112 BAV	2	-	-	-	-	-	-	4	1	2	6	12	5
ZY113 ZÖD	1	-	-	-	-	-	-	2	1	1	3	5	2
ZY114 BV	1	-	-	-	-	-	-	3	1	2	3	7	3
Eigene o. abgeleit. RZSS	79	77	25	92	97	97	95	80	26	92	97	97	94
Eig. o. abgel. GRV	75	71	21	85	91	91	88	78	24	88	95	96	92
Eigene u. abgeleit. RZSS	17	5	1	3	8	19	7	27	3	18	40	65	34
Eig. u. abgel. GRV	16	5	1	3	8	18	6	26	3	16	37	61	32
ZY020 Andere eigene Renten	9	12	5	14	13	15	14	7	3	9	9	5	8
ZY021 AdL	2	2	0	2	3	5	2	1	0	1	2	2	2
ZY022 BSV	1	1	0	2	2	1	2	0	0	1	1	0	1
ZY023 GUV	1	2	2	1	2	3	2	1	0	0	1	1	1
ZY028 Riester-Rente	1	2	1	3	0	-	2	1	1	2	0	-	1
ZY027 Priv. Versicherung	3	4	2	5	5	3	4	2	1	3	3	1	3
ZY031 Auslandsrente	2	2	0	3	3	1	3	2	1	2	2	0	2
ZY025 Sonstige Renten	0	1	0	0	0	4	1	0	0	0	0	0	0
ZY120 Andere abgeleit. Renten	1	-	-	-	-	-	-	3	0	1	4	8	3
ZY121 AdL	1	-	-	-	-	-	-	1	0	0	2	4	1
ZY122 BSV	0	-	-	-	-	-	-	0	0	0	0	0	0
ZY123 GUV	0	-	-	-	-	-	-	0	0	0	0	1	0
ZY128 Riester-Rente	0	-	-	-	-	-	-	0	-	0	-	-	0
ZY131 Auslandsrente	0	-	-	-	-	-	-	0	-	0	1	0	0
ZY125 Sonstige Renten	0	-	-	-	-	-	-	0	-	0	0	2	0
ZY030 Eig. Renten (ZY010+ZY020)	79	79	27	94	99	99	97	79	22	91	96	93	93
ZY130 Abg. Renten (ZY110+ZY120)	20	5	1	3	8	19	7	31	9	19	43	73	37
ZY035 Renten ins. (ZY030+ZY130)	81	79	28	94	99	99	97	82	28	93	98	99	96

* Kantar - Public Division *

Brutto-Einkommen aus Regel- und Zusatzsicherung (einschl. KLG) und aus anderen Renten - Betrag je Bezieher/in

EUR/MONAT

Teilgesamtheit: Männer und Frauen ab 60 Jahren (ohne Heimbewohner) - D e u t s c h l a n d

	+-- ALLE --+	+----- M ä n n e r -----+						+----- F r a u e n -----+					
		Alle	60-u. 65 J.	65-u. 75 J.	75-u. 85 J.	85 u. älter	65 u. älter	Alle	60-u. 65 J.	65-u. 75 J.	75-u. 85 J.	85 u. älter	65 u. älter
Basis hochger. (in Tsd.)	22998	10464	2685	3957	3090	732	7779	12534	2587	4394	4040	1513	9947
Basis ungewichtet	29262	13335	2165	4720	5476	974	11170	15927	2469	5213	6324	1921	13458
ZY010 Eigene RZSS (brutto)	1379	1871	1547	1809	1965	2099	1900	971	1124	1037	921	858	962
ZY011 GRV insgesamt	1083	1397	1246	1347	1456	1523	1409	838	946	863	817	789	833
ZY015 reine KLG	/	-	-	-	-	-	-	/	-	-	-	/	/
ZY016 GRV o. r. KLG	1083	1397	1246	1347	1456	1523	1409	838	946	863	817	790	833
ZY012 BAV	590	710	447	703	781	600	726	289	288	318	280	187	289
ZY013 ZÖD	349	459	(401)	421	502	528	461	278	241	258	299	353	280
ZY014 BV	3059	3225	2769	3180	3300	3672	3283	2620	2158	2671	2725	(2909)	2701
ZY110 Abgeleitete RZSS (brutto)	903	397	398	429	406	355	397	976	728	895	994	1065	992
ZY111 GRV	748	397	398	429	406	355	397	803	618	755	821	851	814
ZY112 BAV	386	-	-	-	-	-	-	386	(304)	317	385	434	389
ZY113 ZÖD	307	-	-	-	-	-	-	307	(252)	287	320	315	311
ZY114 BV	1760	-	-	-	-	-	-	1760	(1412)	1624	1890	1742	1780
Eigene o. abgeleit. RZSS	1565	1891	1521	1822	1997	2157	1926	1305	1120	1209	1332	1579	1318
Eig. o. abgel. GRV	1238	1417	1220	1360	1487	1581	1433	1102	942	1003	1139	1338	1113
Eigene u. abgeleit. RZSS	1854	2066	(1645)	1926	2121	2137	2080	1821	1828	1836	1821	1809	1821
Eig. u. abgel. GRV	1615	1807	(1596)	1699	1865	1817	1814	1585	1596	1574	1594	1576	1584
ZY020 Andere eigene Renten	553	661	486	606	794	665	683	405	256	372	479	354	417
ZY021 AdL	421	493	/	452	492	573	494	347	/	339	336	388	347
ZY022 BSV	2155	2360	/	2264	2433	(2953)	2378	1670	/	1604	1741	/	1659
ZY023 GUV	529	538	572	543	524	495	528	504	/	(561)	522	(363)	509
ZY028 Riester-Rente	64	68	(57)	72	/	-	71	59	(53)	60	/	-	60
ZY027 Priv. Versicherung	384	445	498	371	509	(506)	438	307	(258)	254	375	(234)	309
ZY031 Auslandsrente	343	382	(1081)	404	278	(165)	343	303	(207)	393	226	/	314
ZY025 Sonstige Renten	410	445	/	(458)	(793)	291	449	(322)	/	/	/	/	(333)
ZY120 Andere abgeleit. Renten	545	-	-	-	-	-	-	545	/	698	541	479	539
ZY121 AdL	369	-	-	-	-	-	-	369	/	(258)	359	420	372
ZY122 BSV	(1359)	-	-	-	-	-	-	(1359)	/	/	(1589)	/	(1359)
ZY123 GUV	731	-	-	-	-	-	-	731	/	/	(803)	(404)	708
ZY128 Riester-Rente	/	-	-	-	-	-	-	/	-	/	-	-	/
ZY131 Auslandsrente	367	-	-	-	-	-	-	367	-	/	292	/	367
ZY125 Sonstige Renten	580	-	-	-	-	-	-	580	-	/	/	452	580
ZY030 Eig. Renten (ZY010+ZY020)	1413	1918	1494	1865	2028	2150	1959	991	1063	1062	953	860	986
ZY130 Abg. Renten (ZY110+ZY120)	920	397	398	429	406	355	397	993	749	916	1010	1079	1009
ZY035 Renten ins. (ZY030+ZY130)	1606	1939	1476	1878	2060	2215	1985	1336	1081	1239	1380	1607	1355

* Kantar - Public Division *

Persönliche und haushaltsbezogene Einkommen, Einkommenssummen, Abzüge und Nettoeinkommen - Anteil der Bezieher/innen

PROZENT SENKRECHT

Teilgesamtheit: Männer und Frauen ab 60 Jahren (ohne Heimbewohner) - D e u t s c h l a n d

	+-- ALLE --+	+----- M ä n n e r -----+						+----- F r a u e n -----+					
		Alle	60-u.	65-u.	75-u.	85 u.	65 u.	Alle	60-u.	65-u.	75-u.	85 u.	65 u.
			65 J.	75 J.	85 J.	älter	älter		65 J.	75 J.	85 J.	älter	älter
Basis hochger. (in Tsd.)	22998	10464	2685	3957	3090	732	7779	12534	2587	4394	4040	1513	9947
Basis ungewichtet	29262	13335	2165	4720	5476	974	11170	15927	2469	5213	6324	1921	13458
ZY040 Erwerbs- und weitere persönliche Einkommen	24	29	73	23	6	1	14	20	65	16	3	0	8
dar.: ZY041+ZY042 Erwerbseink.	22	28	69	22	5	1	13	18	61	14	2	0	7
ZY043 Arbeitslosenunterst.	1	1	3	0	-	-	0	0	2	0	-	-	0
ZY050 Persönliches Brutto- einkommen (ZY035+ZY040)	96	98	94	99	100	99	99	95	84	97	98	99	97
ZY060 Haushaltsbez. Einkommen	37	38	39	37	37	41	37	36	37	36	33	40	35
dar.: ZY061 Wohngeld	1	1	1	1	0	0	1	1	1	1	1	2	1
ZY062a SH als HLU incl. GS	3	2	2	3	2	3	3	3	2	4	3	2	3
ZY061a ALG II	1	2	6	1	0	-	1	1	4	1	-	-	0
ZY063+ZY064 Altent./Unter.	1	1	0	1	1	1	1	1	1	1	2	2	1
ZY065 Vermietung/Verpacht.	15	16	15	18	16	11	17	14	15	16	13	8	13
ZY066 Zinsen	19	19	16	17	22	30	20	19	17	17	19	29	20
ZY070 Bruttoeinkommen der Person (ZY050+ZY060)	98	100	99	100	100	100	100	97	93	98	99	100	99
ZY080 Pers. Steuern/Sozialabg.	94	96	90	98	99	99	99	91	78	94	96	98	95
ZY081 Lohn-/Einkommenst.	53	56	74	55	43	50	50	50	60	49	44	49	47
ZY082 Beitr. KV	92	95	88	98	98	98	98	89	73	92	94	97	93
ZY083+ZY084 Beitr. GRV/ALV	11	13	45	3	-	-	1	9	41	2	-	-	1
ZY085 Beitr. Pflegevers.	93	96	89	98	99	99	99	90	75	92	95	97	94
ZY090 Nettoeinkommen der Person (ZY070./ZY080)	98	100	99	100	100	100	100	97	92	98	98	99	98
PY070 Bruttoeinkomm. d. Ehepart.	59	68	64	71	71	55	70	51	65	63	43	14	47
PY090 Nettoeinkomm. d. Ehepart.	59	68	63	71	71	54	69	51	65	62	43	14	47
HY070 Bruttoeink. d. Ehepaares/ Alleinsteh. (ZY070+PY070)	100	100	100	100	100	100	100	100	100	100	100	100	100
HY090 Nettoeink. d. Ehepaares/ Alleinsteh. (ZY090+PY090)	100	100	100	100	100	100	100	100	100	100	100	100	100
Wohnungseigentum/Mietfrei	61	63	61	64	65	61	64	59	61	60	59	56	59

* Kantar - Public Division *

Persönliche und haushaltsbezogene Einkommen, Einkommenssummen, Abzüge und Nettoeinkommen - Betrag je Bezieher/in

EUR/MONAT

Teilgesamtheit: Männer und Frauen ab 60 Jahren (ohne Heimbewohner) - D e u t s c h l a n d

	+-- ALLE --+	+----- M ä n n e r -----+						+----- F r a u e n -----+					
		Alle	60-u. 65 J.	65-u. 75 J.	75-u. 85 J.	85 u. älter	65 u. älter	Alle	60-u. 65 J.	65-u. 75 J.	75-u. 85 J.	85 u. älter	65 u. älter
Basis hochger. (in Tsd.)	22998	10464	2685	3957	3090	732	7779	12534	2587	4394	4040	1513	9947
Basis ungewichtet	29262	13335	2165	4720	5476	974	11170	15927	2469	5213	6324	1921	13458
ZY040 Erwerbs- und weitere persönliche Einkommen	2416	2974	3772	1685	929	(883)	1547	1727	2137	949	558	/	887
dar.: ZY041+ZY042 Erwerbseink.	2529	3092	3920	1724	1008	/	1607	1817	2217	982	623	/	936
ZY043 Arbeitslosenunterst.	1199	1373	1368	/	-	-	/	898	847	/	-	-	/
ZY050 Persönliches Brutto- einkommen (ZY035+ZY040)	1950	2453	3371	2169	2117	2222	2153	1515	2002	1342	1397	1608	1406
ZY060 Haushaltsbez. Einkommen	408	427	467	414	441	298	412	391	407	391	420	297	386
dar.: ZY061 Wohngeld	114	117	(147)	92	(142)	/	106	113	(139)	124	90	92	107
ZY062a SH als HLU incl. GS	373	380	357	360	431	(383)	385	368	360	370	366	383	370
ZY061a ALG II	558	552	590	404	/	-	401	567	579	(515)	-	-	(515)
ZY063+ZY064 Altent./Unter.	394	335	/	(359)	310	/	335	420	(497)	441	439	299	407
ZY065 Vermietung/Verpacht.	591	589	586	548	663	501	590	592	536	541	701	616	609
ZY066 Zinsen	143	148	146	132	161	164	149	138	100	147	142	153	146
ZY070 Bruttoeinkommen der Person (ZY050+ZY060)	2058	2576	3391	2310	2272	2328	2297	1616	1981	1465	1522	1716	1527
ZY080 Pers. Steuern/Sozialabg.	430	565	1111	430	353	356	392	311	667	248	220	236	235
ZY081 Lohn-/Einkommenst.	321	445	751	325	252	226	291	203	413	158	118	95	133
ZY082 Beitr. KV	165	199	246	184	185	181	184	136	182	123	124	140	126
ZY083+ZY084 Beitr. GRV/ALV	329	396	398	365	-	-	365	252	257	197	-	-	197
ZY085 Beitr. Pflegevers.	50	58	60	54	59	61	57	43	43	40	44	50	43
ZY090 Nettoeinkommen der Person (ZY070./ZY080)	1653	2030	2379	1888	1923	1978	1910	1329	1429	1233	1313	1488	1305
PY070 Bruttoeinkomm. d. Ehepart.	1928	1399	1925	1396	1091	872	1233	2521	3087	2318	2335	2217	2320
PY090 Nettoeinkomm. d. Ehepart.	1542	1098	1360	1118	929	772	1015	2035	2287	1922	1989	1903	1946
HY070 Bruttoeink. d. Ehepaares/ Alleinsteh. (ZY070+PY070)	3162	3526	4604	3302	3051	2808	3156	2858	3844	2886	2508	2029	2602
HY090 Nettoeink. d. Ehepaares/ Alleinsteh. (ZY090+PY090)	2529	2771	3233	2676	2581	2397	2612	2327	2807	2407	2147	1754	2202

* Kantar - Public Division *

Brutto-Einkommen aus Regel- und Zusatzsicherung (einschl. KLG) und aus anderen Renten - Anteil der Bezieher/innen

PROZENT SENKRECHT

Teilgesamtheit: Männer ab 60 Jahren (ohne Heimbewohner) - D e u t s c h l a n d

	+-- ALLE +--			+ V E R H E I R A T E T E +			+----- A L L E I N S T E H E N D E N A C H F A M I L I E N S T A N D -----+											
		+-----+-----+-----+			+-----+-----+-----+			+-----+-----+-----+			+-----+-----+-----+			+-----+-----+-----+				
			60-u.	65 u.		60-u.	65 u.		60-u.	65 u.		60-u.	65 u.		60-u.	65 u.		
	Alle	65 J.	älter	Alle	65 J.	älter	Alle	65 J.	älter	Alle	65 J.	älter	Alle	65 J.	älter	Alle	65 J.	älter
Basis hochger. (in Tsd.)	10464			7554	1878	5676	2910	807	2103	998	71	927	1197	431	766	716	306	410
Basis ungewichtet	13335			9605	1546	8059	3730	619	3111	1602	61	1541	1359	355	1004	769	203	566
ZY010 Eigene RZSS (brutto)	77			77	24	95	76	26	95	92	34	97	69	25	93	65	27	94
ZY011 GRV insgesamt	70			70	19	87	70	24	88	85	27	89	65	24	88	59	23	86
ZY015 reine KLG	-			-	-	-	-	-	-	-	-	-	-	-	-	-	-	-
ZY016 GRV o. r. KLG	70			70	19	87	70	24	88	85	27	89	65	24	88	59	23	86
ZY012 BAV	19			20	5	24	18	4	23	26	8	27	14	4	20	12	2	20
ZY013 ZÖD	8			8	1	11	8	2	11	9	3	10	8	2	11	7	1	11
ZY014 BV	9			9	4	11	7	2	9	10	5	10	5	1	7	7	4	9
ZY110 Abgeleitete RZSS (brutto)	5			-	-	-	19	5	25	56	54	56	-	-	-	-	-	-
ZY111 GRV	5			-	-	-	19	5	25	56	54	56	-	-	-	-	-	-
ZY112 BAV	-			-	-	-	-	-	-	-	-	-	-	-	-	-	-	-
ZY113 ZÖD	-			-	-	-	-	-	-	-	-	-	-	-	-	-	-	-
ZY114 BV	-			-	-	-	-	-	-	-	-	-	-	-	-	-	-	-
Eigene o. abgeleit. RZSS	77			77	24	95	77	29	95	96	64	98	69	25	93	65	27	94
Eig. o. abgel. GRV	71			70	19	87	72	27	89	90	61	93	65	24	88	59	23	86
Eigene u. abgeleit. RZSS	5			-	-	-	18	2	24	53	24	55	-	-	-	-	-	-
Eig. u. abgel. GRV	5			-	-	-	17	2	23	50	21	53	-	-	-	-	-	-
ZY020 Andere eigene Renten	12			11	5	14	12	4	15	15	9	15	10	3	15	12	5	17
ZY021 AdL	2			2	0	2	2	-	2	4	-	4	1	-	1	1	-	2
ZY022 BSV	1			2	0	2	1	0	1	1	-	1	1	0	2	0	-	1
ZY023 GUV	2			2	2	2	2	1	2	3	3	3	1	0	1	1	1	1
ZY028 Riester-Rente	2			2	1	2	1	1	2	1	-	1	1	1	2	2	2	3
ZY027 Priv. Versicherung	4			3	2	4	5	2	6	4	7	4	4	1	6	7	3	10
ZY031 Auslandsrente	2			2	1	2	2	0	3	2	-	3	2	0	4	2	-	3
ZY025 Sonstige Renten	1			0	0	0	1	0	2	3	-	3	1	0	1	0	-	0
ZY120 Andere abgeleit. Renten	-			-	-	-	-	-	-	-	-	-	-	-	-	-	-	-
ZY121 AdL	-			-	-	-	-	-	-	-	-	-	-	-	-	-	-	-
ZY122 BSV	-			-	-	-	-	-	-	-	-	-	-	-	-	-	-	-
ZY123 GUV	-			-	-	-	-	-	-	-	-	-	-	-	-	-	-	-
ZY128 Riester-Rente	-			-	-	-	-	-	-	-	-	-	-	-	-	-	-	-
ZY131 Auslandsrente	-			-	-	-	-	-	-	-	-	-	-	-	-	-	-	-
ZY125 Sonstige Renten	-			-	-	-	-	-	-	-	-	-	-	-	-	-	-	-
ZY030 Eig. Renten (ZY010+ZY020)	79			79	26	97	78	29	96	94	42	98	70	27	94	67	30	95
ZY130 Abg. Renten (ZY110+ZY120)	5			-	-	-	19	5	25	56	54	56	-	-	-	-	-	-
ZY035 Renten ins. (ZY030+ZY130)	79			79	26	97	79	31	97	97	69	99	70	27	94	67	30	95

* Kantar - Public Division *

Brutto-Einkommen aus Regel- und Zusatzsicherung (einschl. KLG) und aus anderen Renten - Betrag je Bezieher/in

EUR/MONAT

Teilgesamtheit: Männer ab 60 Jahren (ohne Heimbewohner) - D e u t s c h l a n d

	+-- ALLE +--			+ V E R H E I R A T E T E +			+----- A L L E I N S T E H E N D E N A C H F A M I L I E N S T A N D -----+											
		+-----+-----+-----+			+-----+-----+-----+			+-----+-----+-----+			+-----+-----+-----+			+-----+-----+-----+				
		Gesamt	60-u.	65 u.	Gesamt	60-u.	65 u.	Alle	60-u.	65 u.	Alle	60-u.	65 u.	Alle	60-u.	65 u.	Ledig	60-u.
	Alle	65 J.	älter	Alle	65 J.	älter	Alle	65 J.	älter	Alle	65 J.	älter	Alle	65 J.	älter	Alle	65 J.	älter
Basis hochger. (in Tsd.)	10464	7554	1878	5676	2910	807	2103	998	71	927	1197	431	766	716	306	410		
Basis ungewichtet	13335	9605	1546	8059	3730	619	3111	1602	61	1541	1359	355	1004	769	203	566		
ZY010 Eigene RZSS (brutto)	1871	1949	1691	1971	1665	1242	1710	1917	(1574)	1927	1476	1048	1540	1500	1399	1522		
ZY011 GRV insgesamt	1397	1438	1345	1444	1291	1066	1315	1480	(1321)	1484	1140	969	1167	1188	1140	1198		
ZY015 reine KLG	-	-	-	-	-	-	-	-	-	-	-	-	-	-	-	-		
ZY016 GRV o. r. KLG	1397	1438	1345	1444	1291	1066	1315	1480	(1321)	1484	1140	969	1167	1188	1140	1198		
ZY012 BAV	710	762	527	777	559	(216)	580	555	/	564	615	(211)	665	458	/	470		
ZY013 ZÖD	459	471	(446)	472	424	/	429	444	/	449	425	/	438	381	/	371		
ZY014 BV	3225	3260	2849	3314	3110	(2443)	3181	3286	/	3306	2963	/	3034	2928	/	3076		
ZY110 Abgeleitete RZSS (brutto)	397	-	-	-	397	398	397	397	398	397	-	-	-	-	-	-		
ZY111 GRV	397	-	-	-	397	398	397	397	398	397	-	-	-	-	-	-		
ZY112 BAV	-	-	-	-	-	-	-	-	-	-	-	-	-	-	-	-		
ZY113 ZÖD	-	-	-	-	-	-	-	-	-	-	-	-	-	-	-	-		
ZY114 BV	-	-	-	-	-	-	-	-	-	-	-	-	-	-	-	-		
Eigene o. abgeleit. RZSS	1891	1949	1691	1971	1741	1195	1805	2087	1173	2132	1476	1048	1540	1500	1399	1522		
Eig. o. abgel. GRV	1417	1438	1345	1444	1364	1019	1404	1640	948	1675	1140	969	1167	1188	1140	1198		
Eigene u. abgeleit. RZSS	2066	-	-	-	2066	(1645)	2080	2066	(1645)	2080	-	-	-	-	-	-		
Eig. u. abgel. GRV	1807	-	-	-	1807	(1596)	1814	1807	(1596)	1814	-	-	-	-	-	-		
ZY020 Andere eigene Renten	661	672	419	705	635	(682)	630	606	/	605	785	(1004)	762	473	/	472		
ZY021 AdL	493	490	/	491	500	-	500	513	-	513	/	-	/	(456)	-	(456)		
ZY022 BSV	2360	2323	/	2337	(2564)	/	(2607)	/	-	/	(2411)	/	(2477)	/	-	/		
ZY023 GUV	538	561	(587)	551	477	/	474	453	/	469	(487)	/	(497)	(548)	/	(460)		
ZY028 Riester-Rente	68	69	(61)	71	67	/	72	/	-	/	(65)	/	(70)	(70)	/	(81)		
ZY027 Priv. Versicherung	445	386	(241)	405	552	(918)	499	438	/	393	742	/	670	451	/	404		
ZY031 Auslandsrente	382	366	/	326	418	/	381	434	-	434	423	/	339	(374)	-	(374)		
ZY025 Sonstige Renten	445	(435)	/	(441)	453	/	455	415	-	415	/	/	/	/	-	/		
ZY120 Andere abgeleit. Renten	-	-	-	-	-	-	-	-	-	-	-	-	-	-	-	-		
ZY121 AdL	-	-	-	-	-	-	-	-	-	-	-	-	-	-	-	-		
ZY122 BSV	-	-	-	-	-	-	-	-	-	-	-	-	-	-	-	-		
ZY123 GUV	-	-	-	-	-	-	-	-	-	-	-	-	-	-	-	-		
ZY128 Riester-Rente	-	-	-	-	-	-	-	-	-	-	-	-	-	-	-	-		
ZY131 Auslandsrente	-	-	-	-	-	-	-	-	-	-	-	-	-	-	-	-		
ZY125 Sonstige Renten	-	-	-	-	-	-	-	-	-	-	-	-	-	-	-	-		
ZY030 Eig. Renten (ZY010+ZY020)	1918	1989	1621	2022	1728	1227	1787	1972	(1416)	1990	1562	1083	1638	1540	1345	1585		
ZY130 Abg. Renten (ZY110+ZY120)	397	-	-	-	397	398	397	397	398	397	-	-	-	-	-	-		
ZY035 Renten ins. (ZY030+ZY130)	1939	1989	1621	2022	1807	1195	1883	2152	1175	2203	1562	1083	1638	1540	1345	1585		

* Kantar - Public Division *

Persönliche und haushaltsbezogene Einkommen, Einkommenssummen, Abzüge und Nettoeinkommen - Anteil der Bezieher/innen

PROZENT SENKRECHT

Teilgesamtheit: Männer ab 60 Jahren (ohne Heimbewohner) - D e u t s c h l a n d

	+-- ALLE +--				+ V E R H E I R A T E T E +			+----- A L L E I N S T E H E N D E N A C H F A M I L I E N S T A N D -----+											
		+-----+-----+-----+			+-----+-----+-----+			+-----+-----+-----+		+-----+-----+-----+		+-----+-----+-----+		+-----+-----+-----+		+-----+-----+-----+			
		Gesamt	60-u.	65 u.	Alle	60-u.	65 u.	Alle	60-u.	65 u.	Alle	60-u.	65 u.	Alle	60-u.	65 u.	Alle	60-u.	65 u.
	Alle	65 J.	älter	Alle	65 J.	älter	Alle	65 J.	älter	Alle	65 J.	älter	Alle	65 J.	älter	Alle	65 J.	älter	
Basis hochger. (in Tsd.)	10464			7554	1878	5676	2910	807	2103	998	71	927	1197	431	766	716	306	410	
Basis ungewichtet	13335			9605	1546	8059	3730	619	3111	1602	61	1541	1359	355	1004	769	203	566	
ZY040 Erwerbs- und weitere persönliche Einkommen	29			30	76	15	27	66	12	9	68	5	38	67	21	35	64	13	
dar.: ZY041+ZY042 Erwerbseink.	28			28	72	14	25	60	12	9	62	4	35	61	21	32	59	13	
ZY043 Arbeitslosenunterst.	1			1	3	0	1	4	0	0	5	-	2	5	0	1	3	-	
ZY050 Persönliches Brutto- einkommen (ZY035+ZY040)	98			99	96	100	96	89	99	99	99	100	95	88	99	94	88	98	
ZY060 Haushaltsbez. Einkommen	38			38	39	38	37	41	35	34	26	34	37	40	35	41	44	38	
dar.: ZY061 Wohngeld	1			0	0	0	2	2	1	1	2	0	2	1	3	2	3	1	
ZY062a SH als HLU incl. GS	2			1	0	2	5	4	6	2	1	2	8	6	9	6	3	8	
ZY061a ALG II	2			1	3	0	4	14	1	0	2	0	6	15	1	7	14	1	
ZY063+ZY064 Altent./Unter.	1			1	0	1	1	-	1	1	-	1	1	-	1	0	-	0	
ZY065 Vermietung/Verpacht.	16			18	17	18	12	11	12	12	8	13	11	9	12	13	13	12	
ZY066 Zinsen	19			21	18	21	15	10	17	20	9	21	11	7	13	16	14	17	
ZY070 Bruttoeinkommen der Person (ZY050+ZY060)	100			100	99	100	100	99	100	100	100	100	100	99	100	100	100	100	
ZY080 Pers. Steuern/Sozialabg.	96			97	93	99	94	83	98	99	95	99	91	79	98	92	85	98	
ZY081 Lohn-/Einkommenst.	56			54	78	46	62	63	62	77	83	76	54	61	50	55	62	50	
ZY082 Beitr. KV	95			96	91	98	93	81	98	98	94	99	90	78	97	90	82	96	
ZY083+ZY084 Beitr. GRV/ALV	13			13	47	1	12	41	1	3	43	0	17	41	3	18	39	2	
ZY085 Beitr. Pflegevers.	96			97	92	99	94	83	98	99	95	99	91	79	98	92	85	98	
ZY090 Nettoeinkommen der Person (ZY070./ZY080)	100			100	99	100	100	99	100	100	100	100	100	99	100	100	100	100	
PY070 Bruttoeinkomm. d. Ehepart.	68			94	91	96	-	-	-	-	-	-	-	-	-	-	-	-	
PY090 Nettoeinkomm. d. Ehepart.	68			94	91	95	-	-	-	-	-	-	-	-	-	-	-	-	
HY070 Bruttoeink. d. Ehepaares/ Alleinsteh. (ZY070+PY070)	100			100	100	100	100	99	100	100	100	100	100	99	100	100	100	100	
HY090 Nettoeink. d. Ehepaares/ Alleinsteh. (ZY090+PY090)	100			100	100	100	100	99	100	100	100	100	100	99	100	100	100	100	
Wohnungsseigentum/Mietfrei	63			70	71	70	46	37	50	60	57	60	35	29	39	45	44	46	

* Kantar - Public Division *

Persönliche und haushaltsbezogene Einkommen, Einkommenssummen, Abzüge und Nettoeinkommen - Betrag je Bezieher/in

EUR/MONAT

Teilgesamtheit: Männer ab 60 Jahren (ohne Heimbewohner) - D e u t s c h l a n d

	+-- ALLE +--			+ V E R H E I R A T E T E +			+----- A L L E I N S T E H E N D E N A C H F A M I L I E N S T A N D -----+									
		+-----+-----+-----+			+-----+-----+-----+			+-----+-----+-----+			+-----+-----+-----+					
			60-u. 65 J.	65 u. älter		60-u. 65 J.	65 u. älter		60-u. 65 J.	65 u. älter		60-u. 65 J.	65 u. älter		60-u. 65 J.	65 u. älter
Basis hochger. (in Tsd.)	10464	7554	1878	5676	2910	807	2103	998	71	927	1197	431	766	716	306	410
Basis ungewichtet	13335	9605	1546	8059	3730	619	3111	1602	61	1541	1359	355	1004	769	203	566
ZY040 Erwerbs- und weitere persönliche Einkommen	2974	3058	3959	1523	2732	3268	1625	2242	2866	1535	2818	3454	1679	2755	3093	1537
dar.: ZY041+ZY042 Erwerbseink.	3092	3182	4090	1593	2833	3443	1651	2275	2960	1557	2923	3652	1701	2874	3253	1574
ZY043 Arbeitslosenunterst.	1373	1394	1392	/	(1335)	(1330)	/	/	/	-	(1206)	(1194)	/	/	/	-
ZY050 Persönliches Brutto- einkommen (ZY035+ZY040)	2453	2533	3584	2196	2242	2838	2037	2300	2796	2262	2260	2947	1916	2129	2696	1747
ZY060 Haushaltsbez. Einkommen	427	380	412	369	553	588	538	482	(248)	495	596	567	615	569	661	489
dar.: ZY061 Wohngeld	117	(101)	/	(110)	125	(162)	103	/	/	/	129	/	(100)	(111)	/	(76)
ZY062a SH als HLU incl. GS	380	297	/	306	435	394	448	(575)	/	(581)	396	(365)	408	464	(460)	465
ZY061a ALG II	552	345	407	225	691	681	(776)	/	/	/	715	709	/	660	645	/
ZY063+ZY064 Altent./Unter.	335	306	/	302	(403)	-	(403)	(496)	-	(496)	/	-	/	/	-	/
ZY065 Vermietung/Verpacht.	589	534	539	532	807	759	824	739	/	756	879	622	994	798	(946)	674
ZY066 Zinsen	148	121	112	123	247	290	237	217	/	221	239	(244)	237	309	(352)	282
ZY070 Bruttoeinkommen der Person (ZY050+ZY060)	2576	2656	3654	2330	2367	2785	2208	2448	2819	2420	2379	2849	2117	2235	2686	1900
ZY080 Pers. Steuern/Sozialabg.	565	568	1138	390	556	1039	399	442	847	413	643	1138	417	581	959	336
ZY081 Lohn-/Einkommenst.	445	462	743	303	409	774	265	235	474	215	573	873	370	477	730	241
ZY082 Beitr. KV	199	204	256	188	185	220	174	188	224	186	184	222	167	181	215	159
ZY083+ZY084 Beitr. GRV/ALV	396	405	407	372	372	374	346	(331)	(335)	/	384	385	(370)	363	367	/
ZY085 Beitr. Pflegevers.	58	58	62	57	55	55	55	61	56	62	52	55	50	52	54	51
ZY090 Nettoeinkommen der Person (ZY070./ZY080)	2030	2102	2579	1945	1844	1918	1816	2012	2016	2012	1791	1937	1710	1698	1867	1573
PY070 Bruttoeinkomm. d. Ehepart.	1399	1399	1925	1233	-	-	-	-	-	-	-	-	-	-	-	-
PY090 Nettoeinkomm. d. Ehepart.	1098	1098	1360	1015	-	-	-	-	-	-	-	-	-	-	-	-
HY070 Bruttoeink. d. Ehepaares/ Alleinsteh. (ZY070+PY070)	3526	3972	5384	3507	2367	2785	2208	2448	2819	2420	2379	2849	2117	2235	2686	1900
HY090 Nettoeink. d. Ehepaares/ Alleinsteh. (ZY090+PY090)	2771	3128	3797	2907	1844	1918	1816	2012	2016	2012	1791	1937	1710	1698	1867	1573

* Kantar - Public Division *

Brutto-Einkommen aus Regel- und Zusatzsicherung (einschl. KLG) und aus anderen Renten - Anteil der Bezieher/innen

PROZENT SENKRECHT

Teilgesamtheit: Frauen ab 60 Jahren (ohne Heimbewohner) - D e u t s c h l a n d

	+-- ALLE +--			+ V E R H E I R A T E T E +			+----- A L L E I N S T E H E N D E N A C H F A M I L I E N S T A N D -----+											
		+-----+-----+-----+			+-----+-----+-----+			+-----+-----+-----+			+-----+-----+-----+			+-----+-----+-----+				
		Gesamt	60-u.	65 u.	Gesamt	60-u.	65 u.	Verwitwet	60-u.	65 u.	Geschieden/Getr.lebend	60-u.	65 u.	Ledig	60-u.	65 u.		
	Alle	65 J.	älter	Alle	65 J.	älter	Alle	65 J.	älter	Alle	65 J.	älter	Alle	65 J.	älter			
Basis hochger. (in Tsd.)	12534	6395	1687	4708	6139	900	5239	4141	284	3857	1362	413	949	636	203	433		
Basis ungewichtet	15927	8602	1759	6843	7325	710	6615	4844	212	4632	1626	319	1307	855	179	676		
ZY010 Eigene RZSS (brutto)	77	72	16	91	83	28	93	88	28	92	74	28	94	73	27	95		
ZY011 GRV insgesamt	75	69	14	88	82	26	91	87	26	91	72	26	92	70	25	91		
ZY015 reine KLG	0	-	-	-	0	-	0	0	-	0	-	-	-	-	-	-		
ZY016 GRV o. r. KLG	75	69	14	88	82	26	91	87	26	91	72	26	92	70	25	91		
ZY012 BAV	6	5	1	6	8	3	9	6	2	6	10	4	12	14	2	19		
ZY013 ZÖD	11	10	3	12	12	4	13	10	5	10	14	4	18	19	2	27		
ZY014 BV	3	4	2	4	2	2	2	1	2	1	3	2	4	4	2	5		
ZY110 Abgeleitete RZSS (brutto)	31	-	-	-	62	26	69	92	81	93	0	-	0	-	-	-		
ZY111 GRV	29	-	-	-	59	24	64	87	76	87	0	-	0	-	-	-		
ZY112 BAV	4	-	-	-	9	2	10	13	6	14	-	-	-	-	-	-		
ZY113 ZÖD	2	-	-	-	4	2	5	6	6	6	-	-	-	-	-	-		
ZY114 BV	3	-	-	-	5	2	6	8	6	8	-	-	-	-	-	-		
Eigene o. abgeleit. RZSS	80	72	16	91	90	45	97	97	81	98	74	28	94	73	27	95		
Eig. o. abgel. GRV	78	69	14	88	88	42	96	96	76	97	72	26	92	70	25	91		
Eigene u. abgeleit. RZSS	27	-	-	-	56	9	64	83	28	87	0	-	0	-	-	-		
Eig. u. abgel. GRV	26	-	-	-	53	8	60	78	26	82	0	-	0	-	-	-		
ZY020 Andere eigene Renten	7	7	3	8	8	2	9	7	3	7	8	1	12	13	3	19		
ZY021 AdL	1	1	0	2	1	-	2	2	-	2	0	-	0	0	-	1		
ZY022 BSV	0	0	-	1	0	0	1	0	0	0	1	-	1	1	-	1		
ZY023 GUV	1	0	0	0	1	0	1	1	-	1	0	-	1	1	1	1		
ZY028 Riester-Rente	1	1	1	1	1	0	1	1	1	1	1	-	1	1	0	2		
ZY027 Priv. Versicherung	2	2	1	2	3	1	3	2	1	2	4	0	6	8	2	11		
ZY031 Auslandsrente	2	2	1	2	2	0	2	1	1	1	2	0	3	3	-	4		
ZY025 Sonstige Renten	0	0	0	0	0	0	0	0	-	0	0	1	0	1	-	2		
ZY120 Andere abgeleit. Renten	3	-	-	-	5	1	6	8	4	8	-	-	-	-	-	-		
ZY121 AdL	1	-	-	-	2	0	3	4	1	4	-	-	-	-	-	-		
ZY122 BSV	0	-	-	-	0	0	1	1	0	1	-	-	-	-	-	-		
ZY123 GUV	0	-	-	-	1	1	1	1	3	1	-	-	-	-	-	-		
ZY128 Riester-Rente	0	-	-	-	0	-	0	0	-	0	-	-	-	-	-	-		
ZY131 Auslandsrente	0	-	-	-	1	-	1	1	-	1	-	-	-	-	-	-		
ZY125 Sonstige Renten	0	-	-	-	1	-	1	1	-	1	-	-	-	-	-	-		
ZY030 Eig. Renten (ZY010+ZY020)	79	73	18	93	84	29	94	89	30	93	75	29	95	74	27	96		
ZY130 Abg. Renten (ZY110+ZY120)	31	-	-	-	64	26	71	95	83	96	0	-	0	-	-	-		
ZY035 Renten ins. (ZY030+ZY130)	82	73	18	93	91	46	98	98	84	99	75	29	95	74	27	96		

* Kantar - Public Division *

Brutto-Einkommen aus Regel- und Zusatzsicherung (einschl. KLG) und aus anderen Renten - Betrag je Bezieher/in

EUR/MONAT

Teilgesamtheit: Frauen ab 60 Jahren (ohne Heimbewohner) - D e u t s c h l a n d

	+-- ALLE +--			+ V E R H E I R A T E T E +			+----- A L L E I N S T E H E N D E N A C H F A M I L I E N S T A N D -----+											
		+-----+-----+-----+			+-----+-----+-----+			Gesamt		Verwitwet		Geschieden/Getr.lebend			Ledig			
		Alle	60-u. 65 J.	65 u. älter	Alle	60-u. 65 J.	65 u. älter	Alle	65 J.	älter	Alle	65 J.	älter	Alle	60-u. 65 J.	65 u. älter	Alle	65 J.
Basis hochger. (in Tsd.)	12534		6395	1687	4708		6139	900	5239	4141	284	3857	1362	413	949	636	203	433
Basis ungewichtet	15927		8602	1759	6843		7325	710	6615	4844	212	4632	1626	319	1307	855	179	676
ZY010 Eigene RZSS (brutto)	971		935	1081	926		1002	1171	994	853	1137	847	1310	1189	1326	1501	1184	1543
ZY011 GRV insgesamt	838		787	909	780		883	984	879	776	983	771	1126	974	1144	1221	1005	1249
ZY015 reine KLG	/		-	-	-		/	-	/	/	-	/	-	-	-	-	-	-
ZY016 GRV o. r. KLG	838		787	909	780		884	984	879	776	983	772	1126	974	1144	1221	1005	1249
ZY012 BAV	289		235	(131)	241		325	(395)	321	293	/	290	344	(374)	340	387	/	385
ZY013 ZÖD	278		261	219	265		292	(272)	293	275	/	274	279	(231)	283	373	/	375
ZY014 BV	2620		2585	(2022)	2678		2689	/	2744	2425	/	2519	2743	/	2780	3125	/	3143
ZY110 Abgeleitete RZSS (brutto)	976		-	-	-		976	728	992	977	728	993	/	-	/	-	-	-
ZY111 GRV	803		-	-	-		803	618	814	803	618	815	/	-	/	-	-	-
ZY112 BAV	386		-	-	-		386	(304)	389	386	(304)	389	-	-	-	-	-	-
ZY113 ZÖD	307		-	-	-		307	(252)	311	307	(252)	311	-	-	-	-	-	-
ZY114 BV	1760		-	-	-		1760	(1412)	1780	1760	(1412)	1780	-	-	-	-	-	-
Eigene o. abgeleit. RZSS	1305		935	1081	926		1612	1146	1649	1700	1116	1735	1313	1189	1329	1501	1184	1543
Eig. o. abgel. GRV	1102		787	909	780		1359	963	1388	1431	948	1459	1129	974	1148	1221	1005	1249
Eigene u. abgeleit. RZSS	1821		-	-	-		1821	1828	1821	1821	1828	1821	/	-	/	-	-	-
Eig. u. abgel. GRV	1585		-	-	-		1585	1596	1584	1584	1596	1584	/	-	/	-	-	-
ZY020 Andere eigene Renten	405		380	228	399		427	(325)	431	367	/	363	599	/	622	390	/	396
ZY021 AdL	347		342	/	344		351	-	351	349	-	349	/	-	/	/	-	/
ZY022 BSV	1670		1549	-	1549		1804	/	1783	(1578)	/	(1510)	(2132)	-	(2132)	/	-	/
ZY023 GUV	504		390	/	383		572	/	571	576	-	576	/	-	/	/	-	/
ZY028 Riester-Rente	59		58	(54)	59		60	/	61	(59)	/	(60)	(62)	-	(62)	/	/	/
ZY027 Priv. Versicherung	307		268	(175)	276		331	/	329	308	/	291	398	/	408	290	/	298
ZY031 Auslandsrente	303		315	/	331		290	/	298	227	/	237	391	/	393	(299)	-	(299)
ZY025 Sonstige Renten	(322)		/	/	/		(304)	/	(348)	/	-	/	/	/	/	/	-	/
ZY120 Andere abgeleit. Renten	545		-	-	-		545	/	539	545	/	539	-	-	-	-	-	-
ZY121 AdL	369		-	-	-		369	/	372	369	/	372	-	-	-	-	-	-
ZY122 BSV	(1359)		-	-	-		(1359)	/	(1359)	(1359)	/	(1359)	-	-	-	-	-	-
ZY123 GUV	731		-	-	-		731	/	708	731	/	708	-	-	-	-	-	-
ZY128 Riester-Rente	/		-	-	-		/	-	/	/	-	/	-	-	-	-	-	-
ZY131 Auslandsrente	367		-	-	-		367	-	367	367	-	367	-	-	-	-	-	-
ZY125 Sonstige Renten	580		-	-	-		580	-	580	580	-	580	-	-	-	-	-	-
ZY030 Eig. Renten (ZY010+ZY020)	991		949	992	946		1028	1149	1022	870	1120	864	1359	1157	1385	1552	1175	1602
ZY130 Abg. Renten (ZY110+ZY120)	993		-	-	-		993	749	1009	994	749	1009	/	-	/	-	-	-
ZY035 Renten ins. (ZY030+ZY130)	1336		949	992	946		1662	1148	1703	1751	1137	1789	1362	1157	1389	1552	1175	1602

* Kantar - Public Division *

Persönliche und haushaltsbezogene Einkommen, Einkommenssummen, Abzüge und Nettoeinkommen - Anteil der Bezieher/innen

PROZENT SENKRECHT

Teilgesamtheit: Frauen ab 60 Jahren (ohne Heimbewohner) - D e u t s c h l a n d

	+-- ALLE --+			+ V E R H E I R A T E T E +			+----- A L L E I N S T E H E N D E N A C H F A M I L I E N S T A N D -----+									
		+-----+-----+-----+			+----- Gesamt -----+-----+-----+-----+-----+-----+		+----- Verwitwet -----+-----+-----+-----+-----+-----+		+----- Geschieden/Getr.lebend -----+-----+-----+-----+-----+-----+			+----- Ledig -----+-----+-----+-----+-----+-----+				
			Alle	60-u. 65 J.	65 u. älter	Alle	60-u. 65 J.	65 u. älter	Alle	60-u. 65 J.	65 u. älter	Alle	60-u. 65 J.	65 u. älter	Alle	60-u. 65 J.
Basis hochger. (in Tsd.)	12534	6395	1687	4708	6139	900	5239	4141	284	3857	1362	413	949	636	203	433
Basis ungewichtet	15927	8602	1759	6843	7325	710	6615	4844	212	4632	1626	319	1307	855	179	676
ZY040 Erwerbs- und weitere persönliche Einkommen	20	24	64	9	16	66	7	8	60	5	32	68	17	30	72	10
dar.: ZY041+ZY042 Erwerbseink.	18	21	60	7	15	62	7	8	56	4	31	63	16	28	67	10
ZY043 Arbeitslosenunterst.	0	0	1	-	1	3	0	0	4	0	1	2	0	1	4	0
ZY050 Persönliches Brutto- einkommen (ZY035+ZY040)	95	91	80	95	98	93	99	99	96	99	97	91	99	97	92	99
ZY060 Haushaltsbez. Einkommen	36	38	38	38	33	37	32	30	31	30	38	39	37	39	40	38
dar.: ZY061 Wohngeld	1	0	0	0	2	3	2	1	2	1	6	4	6	3	1	3
ZY062a SH als HLU incl. GS	3	2	1	2	4	5	4	3	1	3	8	6	9	7	7	7
ZY061a ALG II	1	1	2	0	1	8	0	0	5	0	3	9	1	3	9	1
ZY063+ZY064 Altent./Unter.	1	1	0	1	2	1	2	2	2	2	3	2	3	1	-	1
ZY065 Vermietung/Verpacht.	14	18	19	18	9	8	9	10	10	10	7	7	7	6	7	5
ZY066 Zinsen	19	22	20	23	16	11	17	17	12	18	11	8	12	20	13	23
ZY070 Bruttoeinkommen der Person (ZY050+ZY060)	97	95	89	97	100	100	100	100	99	100	100	100	100	100	100	100
ZY080 Pers. Steuern/Sozialabg.	91	86	71	91	97	90	98	98	94	99	94	88	97	95	88	98
ZY081 Lohn-/Einkommenst.	50	46	58	41	54	64	52	59	67	58	42	62	34	46	64	38
ZY082 Beitr. KV	89	82	65	88	96	88	98	98	93	98	93	85	97	94	88	98
ZY083+ZY084 Beitr. GRV/ALV	9	11	40	1	7	43	1	3	37	1	15	45	2	15	45	1
ZY085 Beitr. Pflegevers.	90	83	67	89	97	90	98	98	94	99	94	88	97	95	88	98
ZY090 Nettoeinkommen der Person (ZY070./ZY080)	97	94	88	96	100	99	100	100	99	100	100	99	100	100	100	100
PY070 Bruttoeinkomm. d. Ehepart.	51	100	99	100	-	-	-	-	-	-	-	-	-	-	-	-
PY090 Nettoeinkomm. d. Ehepart.	51	100	99	100	-	-	-	-	-	-	-	-	-	-	-	-
HY070 Bruttoeink. d. Ehepaares/ Alleinsteh. (ZY070+PY070)	100	100	100	100	100	100	100	100	99	100	100	100	100	100	100	100
HY090 Nettoeink. d. Ehepaares/ Alleinsteh. (ZY090+PY090)	100	100	100	100	100	99	100	100	99	100	100	99	100	100	100	100
Wohnungsseigentum/Mietfrei	59	70	73	70	48	38	49	56	54	56	28	26	28	38	40	37

* Kantar - Public Division *

Persönliche und haushaltsbezogene Einkommen, Einkommenssummen, Abzüge und Nettoeinkommen - Betrag je Bezieher/in

EUR/MONAT

Teilgesamtheit: Frauen ab 60 Jahren (ohne Heimbewohner) - D e u t s c h l a n d

	+-- ALLE +--			+ V E R H E I R A T E T E +			+----- A L L E I N S T E H E N D E N A C H F A M I L I E N S T A N D -----+									
		+-----+-----+-----+			+----- Gesamt -----+-----		+----- Verwitwet -----+-----		+----- Geschieden/Getr.lebend+-----			+----- Ledig -----+				
		Alle	60-u. 65 J.	65 u. älter	Alle	60-u. 65 J.	65 u. älter	Alle	60-u. 65 J.	65 u. älter	Alle	60-u. 65 J.	65 u. älter	Alle	60-u. 65 J.	65 u. älter
Basis hochger. (in Tsd.)	12534	6395	1687	4708	6139	900	5239	4141	284	3857	1362	413	949	636	203	433
Basis ungewichtet	15927	8602	1759	6843	7325	710	6615	4844	212	4632	1626	319	1307	855	179	676
ZY040 Erwerbs- und weitere persönliche Einkommen	1727	1599	1902	845	1924	2560	934	1599	2325	903	1900	2437	966	2576	3069	938
dar.: ZY041+ZY042 Erwerbseink.	1817	1703	1966	935	1985	2675	937	1665	2426	934	1941	2539	940	2674	3230	939
ZY043 Arbeitslosenunterst.	898	762	762	-	(993)	(917)	/	/	/	/	(1163)	/	/	/	/	/
ZY050 Persönliches Brutto- einkommen (ZY035+ZY040)	1515	1175	1752	1002	1843	2406	1753	1868	2455	1826	1697	2188	1501	1992	2770	1654
ZY060 Haushaltsbez. Einkommen	391	365	380	359	422	460	414	436	371	441	434	536	387	327	406	288
dar.: ZY061 Wohngeld	113	(102)	/	(110)	115	(152)	106	107	/	98	119	(133)	115	(114)	/	(92)
ZY062a SH als HLU incl. GS	368	301	(251)	313	393	411	389	432	/	432	362	(506)	322	363	(248)	419
ZY061a ALG II	567	330	359	/	703	697	(733)	(625)	(597)	/	721	717	/	(724)	(728)	/
ZY063+ZY064 Altent./Unter.	420	299	/	265	463	(539)	453	416	/	430	576	/	537	/	-	/
ZY065 Vermietung/Verpacht.	592	523	496	533	738	706	743	717	(527)	731	870	(922)	847	620	(614)	624
ZY066 Zinsen	138	119	105	124	165	83	174	180	(78)	185	105	(58)	120	152	(121)	161
ZY070 Bruttoeinkommen der Person (ZY050+ZY060)	1616	1275	1728	1126	1954	2405	1876	1989	2503	1951	1802	2192	1633	2050	2702	1744
ZY080 Pers. Steuern/Sozialabg.	311	279	604	188	340	761	274	307	688	281	378	711	246	476	970	268
ZY081 Lohn-/Einkommenst.	203	205	347	133	202	526	133	150	470	122	311	458	192	420	743	165
ZY082 Beitr. KV	136	112	171	96	156	197	150	157	190	155	151	198	132	167	205	151
ZY083+ZY084 Beitr. GRV/ALV	252	231	233	206	287	299	189	253	279	(133)	286	290	(248)	333	340	/
ZY085 Beitr. Pflegevers.	43	33	38	32	52	49	52	55	52	55	44	46	43	51	51	51
ZY090 Nettoeinkommen der Person (ZY070./ZY080)	1329	1029	1252	955	1624	1725	1607	1686	1851	1674	1448	1577	1393	1599	1848	1482
PY070 Bruttoeinkomm. d. Ehepart.	2521	2521	3087	2320	-	-	-	-	-	-	-	-	-	-	-	-
PY090 Nettoeinkomm. d. Ehepart.	2035	2035	2287	1946	-	-	-	-	-	-	-	-	-	-	-	-
HY070 Bruttoeink. d. Ehepaares/ Alleinsteh. (ZY070+PY070)	2858	3726	4609	3410	1954	2405	1876	1989	2503	1951	1802	2192	1633	2050	2702	1744
HY090 Nettoeink. d. Ehepaares/ Alleinsteh. (ZY090+PY090)	2327	3001	3382	2864	1624	1725	1607	1686	1851	1674	1448	1577	1393	1599	1848	1482

* Kantar - Public Division *

Brutto-Einkommen aus Regel- und Zusatzsicherung (einschl. KLG) und aus anderen Renten - Anteil der Bezieher/innen

PROZENT SENKRECHT

Teilgesamtheit: Frauen ab 60 Jahren - ohne reine KLG (ohne Heimbewohner) - D e u t s c h l a n d

	+-- ALLE +--			+ V E R H E I R A T E T E +			+----- A L L E I N S T E H E N D E N A C H F A M I L I E N S T A N D -----+														
		+-----+-----+-----+		+-----+-----+-----+		+----- Gesamt -----+-----+-----+-----+-----+				+----- Verwitwet -----+-----+-----+-----+-----+				+----- Geschieden/Getr.lebend+-----+-----+-----+-----+				+----- Ledig -----+-----+-----+-----+-----+			
			60-u.	65 u.	60-u.	65 u.	Alle	60-u.	65 u.	Alle	60-u.	65 u.	Alle	60-u.	65 u.	Alle	60-u.	65 u.	Alle	60-u.	65 u.
	Alle	65 J.	älter	Alle	65 J.	älter	Alle	65 J.	älter	Alle	65 J.	älter	Alle	65 J.	älter	Alle	65 J.	älter	Alle	65 J.	älter
Basis hochger. (in Tsd.)	12533			6395	1687	4708	6138	900	5238	4140	284	3856	1362	413	949	636	203	433			
Basis ungewichtet	15926			8602	1759	6843	7324	710	6614	4843	212	4631	1626	319	1307	855	179	676			
ZY010 Eigene RZSS (brutto)	77			72	16	91	83	28	93	88	28	92	74	28	94	73	27	95			
ZY011 GRV insgesamt	75			69	14	88	82	26	91	87	26	91	72	26	92	70	25	91			
ZY015 reine KLG	-			-	-	-	-	-	-	-	-	-	-	-	-	-	-	-			
ZY016 GRV o. r. KLG	75			69	14	88	82	26	91	87	26	91	72	26	92	70	25	91			
ZY012 BAV	6			5	1	6	8	3	9	6	2	7	10	4	12	14	2	19			
ZY013 ZÖD	11			10	3	12	12	4	13	10	5	10	14	4	18	19	2	27			
ZY014 BV	3			4	2	4	2	2	2	1	2	1	3	2	4	4	2	5			
ZY110 Abgeleitete RZSS (brutto)	31			-	-	-	62	26	69	92	81	93	0	-	0	-	-	-			
ZY111 GRV	29			-	-	-	59	24	64	87	76	87	0	-	0	-	-	-			
ZY112 BAV	4			-	-	-	9	2	10	13	6	14	-	-	-	-	-	-			
ZY113 ZÖD	2			-	-	-	4	2	5	6	6	6	-	-	-	-	-	-			
ZY114 BV	3			-	-	-	5	2	6	8	6	8	-	-	-	-	-	-			
Eigene o. abgeleit. RZSS	80			72	16	91	90	45	97	97	81	98	74	28	94	73	27	95			
Eig. o. abgel. GRV	78			69	14	88	88	42	96	96	76	97	72	26	92	70	25	91			
Eigene u. abgeleit. RZSS	27			-	-	-	56	9	64	83	28	87	0	-	0	-	-	-			
Eig. u. abgel. GRV	26			-	-	-	53	8	60	78	26	82	0	-	0	-	-	-			
ZY020 Andere eigene Renten	7			7	3	8	8	2	9	7	3	7	8	1	12	13	3	19			
ZY021 AdL	1			1	0	2	1	-	2	2	-	2	0	-	0	0	-	1			
ZY022 BSV	0			0	-	1	0	0	1	0	0	0	1	-	1	1	-	1			
ZY023 GUV	1			0	0	0	1	0	1	1	-	1	0	-	1	1	1	1			
ZY028 Riester-Rente	1			1	1	1	1	0	1	1	1	1	1	-	1	1	0	2			
ZY027 Priv. Versicherung	2			2	1	2	3	1	3	2	1	2	4	0	6	8	2	11			
ZY031 Auslandsrente	2			2	1	2	2	0	2	1	1	1	2	0	3	3	-	4			
ZY025 Sonstige Renten	0			0	0	0	0	0	0	0	-	0	0	1	0	1	-	2			
ZY120 Andere abgeleit. Renten	3			-	-	-	5	1	6	8	4	8	-	-	-	-	-	-			
ZY121 AdL	1			-	-	-	2	0	3	4	1	4	-	-	-	-	-	-			
ZY122 BSV	0			-	-	-	0	0	1	1	0	1	-	-	-	-	-	-			
ZY123 GUV	0			-	-	-	1	1	1	1	3	1	-	-	-	-	-	-			
ZY128 Riester-Rente	0			-	-	-	0	-	0	0	-	0	-	-	-	-	-	-			
ZY131 Auslandsrente	0			-	-	-	1	-	1	1	-	1	-	-	-	-	-	-			
ZY125 Sonstige Renten	0			-	-	-	1	-	1	1	-	1	-	-	-	-	-	-			
ZY030 Eig. Renten (ZY010+ZY020)	79			73	18	93	84	29	94	89	30	93	75	29	95	74	27	96			
ZY130 Abg. Renten (ZY110+ZY120)	31			-	-	-	64	26	71	95	83	96	0	-	0	-	-	-			
ZY035 Renten ins. (ZY030+ZY130)	82			73	18	93	91	46	98	98	84	99	75	29	95	74	27	96			

* Kantar - Public Division *

Brutto-Einkommen aus Regel- und Zusatzsicherung (einschl. KLG) und aus anderen Renten - Betrag je Bezieher/in

EUR/MONAT

Teilgesamtheit: Frauen ab 60 Jahren - ohne reine KLG (ohne Heimbewohner) - D e u t s c h l a n d

	+-- ALLE +--			+ V E R H E I R A T E T E +			+----- A L L E I N S T E H E N D E N A C H F A M I L I E N S T A N D -----+											
		+-----+-----+-----+			+-----+-----+-----+			+-----+-----+-----+			+-----+-----+-----+			+-----+-----+-----+				
			60-u.	65 u.		60-u.	65 u.		60-u.	65 u.		60-u.	65 u.		60-u.	65 u.		
	Alle	65 J.	älter	Alle	65 J.	älter	Alle	65 J.	älter	Alle	65 J.	älter	Alle	65 J.	älter			
Basis hochger. (in Tsd.)	12533			6395	1687	4708	6138	900	5238	4140	284	3856	1362	413	949	636	203	433
Basis ungewichtet	15926			8602	1759	6843	7324	710	6614	4843	212	4631	1626	319	1307	855	179	676
ZY010 Eigene RZSS (brutto)	971			935	1081	926	1002	1171	994	853	1137	847	1310	1189	1326	1501	1184	1543
ZY011 GRV insgesamt	838			787	909	780	884	984	879	776	983	772	1126	974	1144	1221	1005	1249
ZY015 reine KLG	-			-	-	-	-	-	-	-	-	-	-	-	-	-	-	-
ZY016 GRV o. r. KLG	838			787	909	780	884	984	879	776	983	772	1126	974	1144	1221	1005	1249
ZY012 BAV	289			235	(131)	241	325	(395)	321	293	/	290	344	(374)	340	387	/	385
ZY013 ZÖD	278			261	219	265	292	(272)	293	275	/	274	279	(231)	283	373	/	375
ZY014 BV	2620			2585	(2022)	2678	2689	/	2744	2425	/	2519	2743	/	2780	3125	/	3143
ZY110 Abgeleitete RZSS (brutto)	976			-	-	-	976	728	992	977	728	993	/	-	/	-	-	-
ZY111 GRV	803			-	-	-	803	618	815	803	618	815	/	-	/	-	-	-
ZY112 BAV	386			-	-	-	386	(304)	389	386	(304)	389	-	-	-	-	-	-
ZY113 ZÖD	307			-	-	-	307	(252)	311	307	(252)	311	-	-	-	-	-	-
ZY114 BV	1760			-	-	-	1760	(1412)	1780	1760	(1412)	1780	-	-	-	-	-	-
Eigene o. abgeleit. RZSS	1305			935	1081	926	1612	1146	1649	1700	1116	1736	1313	1189	1329	1501	1184	1543
Eig. o. abgel. GRV	1102			787	909	780	1359	963	1388	1431	948	1459	1129	974	1148	1221	1005	1249
Eigene u. abgeleit. RZSS	1821			-	-	-	1821	1828	1821	1821	1828	1821	/	-	/	-	-	-
Eig. u. abgel. GRV	1585			-	-	-	1585	1596	1585	1584	1596	1584	/	-	/	-	-	-
ZY020 Andere eigene Renten	405			380	228	399	427	(325)	431	367	/	363	599	/	622	390	/	396
ZY021 AdL	347			342	/	344	351	-	351	349	-	349	/	-	/	/	-	/
ZY022 BSV	1670			1549	-	1549	1804	/	1783	(1578)	/	(1510)	(2132)	-	(2132)	/	-	/
ZY023 GUV	504			390	/	383	572	/	571	576	-	576	/	-	/	/	/	/
ZY028 Riester-Rente	59			58	(54)	59	60	/	61	(59)	/	(60)	(62)	-	(62)	/	/	/
ZY027 Priv. Versicherung	307			268	(175)	276	331	/	329	308	/	291	398	/	408	290	/	298
ZY031 Auslandsrente	303			315	/	331	290	/	298	227	/	237	391	/	393	(299)	-	(299)
ZY025 Sonstige Renten	(322)			/	/	/	(304)	/	(348)	/	-	/	/	/	/	/	-	/
ZY120 Andere abgeleit. Renten	545			-	-	-	545	/	539	545	/	539	-	-	-	-	-	-
ZY121 AdL	369			-	-	-	369	/	372	369	/	372	-	-	-	-	-	-
ZY122 BSV	(1359)			-	-	-	(1359)	/	(1359)	(1359)	/	(1359)	-	-	-	-	-	-
ZY123 GUV	731			-	-	-	731	/	708	731	/	708	-	-	-	-	-	-
ZY128 Riester-Rente	/			-	-	-	/	-	/	/	-	/	-	-	-	-	-	-
ZY131 Auslandsrente	367			-	-	-	367	-	367	367	-	367	-	-	-	-	-	-
ZY125 Sonstige Renten	580			-	-	-	580	-	580	580	-	580	-	-	-	-	-	-
ZY030 Eig. Renten (ZY010+ZY020)	991			949	992	946	1029	1149	1022	870	1120	864	1359	1157	1385	1552	1175	1602
ZY130 Abg. Renten (ZY110+ZY120)	993			-	-	-	993	749	1009	994	749	1009	/	-	/	-	-	-
ZY035 Renten ins. (ZY030+ZY130)	1336			949	992	946	1662	1148	1703	1751	1137	1789	1362	1157	1389	1552	1175	1602

* Kantar - Public Division *

Persönliche und haushaltsbezogene Einkommen, Einkommenssummen, Abzüge und Nettoeinkommen - Anteil der Bezieher/innen

PROZENT SENKRECHT

Teilgesamtheit: Frauen ab 60 Jahren - ohne reine KLG (ohne Heimbewohner) - D e u t s c h l a n d

	+-- ALLE +--			+ V E R H E I R A T E T E +			+----- A L L E I N S T E H E N D E N A C H F A M I L I E N S T A N D -----+									
		+-----+-----+		+-----+-----+		+-----+-----+		+-----+-----+		+-----+-----+		+-----+-----+				
		Gesamt	60-u.	65 u.	Alle	60-u.	65 u.	Alle	60-u.	65 u.	Geschieden/Getr.lebend	Alle	60-u.	65 u.		
	Alle	65 J.	älter	Alle	65 J.	älter	Alle	65 J.	älter	Alle	65 J.	älter	Alle	65 J.	älter	
Basis hochger. (in Tsd.)	12533	6395	1687	4708	6138	900	5238	4140	284	3856	1362	413	949	636	203	433
Basis ungewichtet	15926	8602	1759	6843	7324	710	6614	4843	212	4631	1626	319	1307	855	179	676
ZY040 Erwerbs- und weitere persönliche Einkommen	20	24	64	9	16	66	7	8	60	5	32	68	17	30	72	10
dar.: ZY041+ZY042 Erwerbseink.	18	21	60	7	15	62	7	8	56	4	31	63	16	28	67	10
ZY043 Arbeitslosenunterst.	0	0	1	-	1	3	0	0	4	0	1	2	0	1	4	0
ZY050 Persönliches Brutto- einkommen (ZY035+ZY040)	95	91	80	95	98	93	99	99	96	99	97	91	99	97	92	99
ZY060 Haushaltsbez. Einkommen	36	38	38	38	33	37	32	30	31	30	38	39	37	39	40	38
dar.: ZY061 Wohngeld	1	0	0	0	2	3	2	1	2	1	6	4	6	3	1	3
ZY062a SH als HLU incl. GS	3	2	1	2	4	5	4	3	1	3	8	6	9	7	7	7
ZY061a ALG II	1	1	2	0	1	8	0	0	5	0	3	9	1	3	9	1
ZY063+ZY064 Altent./Unter.	1	1	0	1	2	1	2	2	2	2	3	2	3	1	-	1
ZY065 Vermietung/Verpacht.	14	18	19	18	9	8	9	10	10	10	7	7	7	6	7	5
ZY066 Zinsen	19	22	20	23	16	11	17	17	12	18	11	8	12	20	13	23
ZY070 Bruttoeinkommen der Person (ZY050+ZY060)	97	95	89	97	100	100	100	100	99	100	100	100	100	100	100	100
ZY080 Pers. Steuern/Sozialabg.	91	86	71	91	97	90	98	98	94	99	94	88	97	95	88	98
ZY081 Lohn-/Einkommenst.	50	46	58	41	54	64	52	59	67	58	42	62	34	46	64	38
ZY082 Beitr. KV	89	82	65	88	96	88	98	98	93	98	93	85	97	94	88	98
ZY083+ZY084 Beitr. GRV/ALV	9	11	40	1	7	43	1	3	37	1	15	45	2	15	45	1
ZY085 Beitr. Pflegevers.	90	83	67	89	97	90	98	98	94	99	94	88	97	95	88	98
ZY090 Nettoeinkommen der Person (ZY070./ZY080)	97	94	88	96	100	99	100	100	99	100	100	99	100	100	100	100
PY070 Bruttoeinkomm. d. Ehepart.	51	100	99	100	-	-	-	-	-	-	-	-	-	-	-	-
PY090 Nettoeinkomm. d. Ehepart.	51	100	99	100	-	-	-	-	-	-	-	-	-	-	-	-
HY070 Bruttoeink. d. Ehepaares/ Alleinsteh. (ZY070+PY070)	100	100	100	100	100	100	100	100	99	100	100	100	100	100	100	100
HY090 Nettoeink. d. Ehepaares/ Alleinsteh. (ZY090+PY090)	100	100	100	100	100	99	100	100	99	100	100	99	100	100	100	100
Wohnungsseigentum/Mietfrei	59	70	73	70	48	38	49	56	54	56	28	26	28	38	40	37

* Kantar - Public Division *

Persönliche und haushaltsbezogene Einkommen, Einkommenssummen, Abzüge und Nettoeinkommen - Betrag je Bezieher/in

EUR/MONAT

Teilgesamtheit: Frauen ab 60 Jahren - ohne reine KLG (ohne Heimbewohner) - D e u t s c h l a n d

	+-- ALLE +--			+ V E R H E I R A T E T E +			+----- A L L E I N S T E H E N D E N A C H F A M I L I E N S T A N D -----+									
		+-----+-----+-----+			+-----+-----+-----+		+-----+-----+-----+		+-----+-----+-----+		+-----+-----+-----+		+-----+-----+-----+			
			60-u. 65 J.	65 u. älter	Alle	Gesamt	Verwitwet	Alle	60-u. 65 J.	65 u. älter	Alle	60-u. 65 J.	65 u. älter	Geschieden/Getr.lebend	Ledig	
Basis hochger. (in Tsd.)	12533	6395	1687	4708	6138	900	5238	4140	284	3856	1362	413	949	636	203	433
Basis ungewichtet	15926	8602	1759	6843	7324	710	6614	4843	212	4631	1626	319	1307	855	179	676
ZY040 Erwerbs- und weitere persönliche Einkommen	1727	1599	1902	845	1924	2560	934	1599	2325	903	1900	2437	966	2576	3069	938
dar.: ZY041+ZY042 Erwerbseink.	1817	1703	1966	935	1985	2675	937	1665	2426	934	1941	2539	940	2674	3230	939
ZY043 Arbeitslosenunterst.	898	762	762	-	(993)	(917)	/	/	/	/	(1163)	/	/	/	/	/
ZY050 Persönliches Brutto- einkommen (ZY035+ZY040)	1515	1175	1752	1002	1844	2406	1754	1868	2455	1827	1697	2188	1501	1992	2770	1654
ZY060 Haushaltsbez. Einkommen	391	365	380	359	422	460	415	436	371	441	434	536	387	327	406	288
dar.: ZY061 Wohngeld	113	(102)	/	(110)	115	(152)	106	107	/	98	119	(133)	115	(114)	/	(92)
ZY062a SH als HLU incl. GS	368	301	(251)	313	393	411	389	432	/	432	362	(506)	322	363	(248)	419
ZY061a ALG II	567	330	359	/	703	697	(733)	(625)	(597)	/	721	717	/	(724)	(728)	/
ZY063+ZY064 Altent./Unter.	421	299	/	265	466	(539)	456	420	/	434	576	/	537	/	-	/
ZY065 Vermietung/Verpacht.	592	523	496	533	738	706	743	717	(527)	731	870	(922)	847	620	(614)	624
ZY066 Zinsen	138	119	105	124	165	83	174	180	(78)	185	105	(58)	120	152	(121)	161
ZY070 Bruttoeinkommen der Person (ZY050+ZY060)	1616	1275	1728	1126	1954	2405	1877	1989	2503	1951	1802	2192	1633	2050	2702	1744
ZY080 Pers. Steuern/Sozialabg.	311	279	604	188	340	761	274	308	688	281	378	711	246	476	970	268
ZY081 Lohn-/Einkommenst.	203	205	347	133	202	526	133	150	470	122	311	458	192	420	743	165
ZY082 Beitr. KV	136	112	171	96	157	197	150	157	190	155	151	198	132	167	205	151
ZY083+ZY084 Beitr. GRV/ALV	252	231	233	206	287	299	189	253	279	(133)	286	290	(248)	333	340	/
ZY085 Beitr. Pflegevers.	43	33	38	32	52	49	52	55	52	55	44	46	43	51	51	51
ZY090 Nettoeinkommen der Person (ZY070./ZY080)	1329	1029	1252	955	1624	1725	1607	1686	1851	1674	1448	1577	1393	1599	1848	1482
PY070 Bruttoeinkomm. d. Ehepart.	2521	2521	3087	2320	-	-	-	-	-	-	-	-	-	-	-	-
PY090 Nettoeinkomm. d. Ehepart.	2035	2035	2287	1946	-	-	-	-	-	-	-	-	-	-	-	-
HY070 Bruttoeink. d. Ehepaares/ Alleinsteh. (ZY070+PY070)	2858	3726	4609	3410	1954	2405	1877	1989	2503	1951	1802	2192	1633	2050	2702	1744
HY090 Nettoeink. d. Ehepaares/ Alleinsteh. (ZY090+PY090)	2327	3001	3382	2864	1624	1725	1607	1686	1851	1674	1448	1577	1393	1599	1848	1482

* Kantar - Public Division *

Brutto-Einkommen aus Regel- und Zusatzsicherung (einschl. KLG) und aus anderen Renten - Anteil der Bezieher/innen

PROZENT SENKRECHT

Teilgesamtheit: Männer und Frauen ab 65 Jahren (ohne Heimbewohner) - D e u t s c h l a n d

	+-- alle +--	+-- LETZTE / HEUTIGE BERUFLICHE STELLUNG ("Alle" einschl. nie erwerbstätig und K.A. zur beruflichen Stellung) -----+												
		+----- M ä n n e r -----+							+----- F r a u e n -----+					
		Alle	Arbeiter	An- gestellte	Beamte/ Ber.-Sold	Selbst- ständige	Mit- helfende	Alle	Arbeiter	An- gestellte	Beamte/ Ber.-Sold	Selbst- ständige	Mit- helfende	
Basis hochger. (in Tsd.)	17726	7779	2650	3189	842	1016	13	9947	2651	5625	351	520	320	
Basis ungewichtet	24628	11170	3866	4578	1277	1337	17	13458	3625	7752	533	635	379	
ZY010 Eigene RZSS (brutto)	93	95	97	97	98	79	(81)	92	94	95	91	79	78	
ZY011 GRV insgesamt	89	87	97	96	34	78	(81)	90	94	95	26	79	78	
ZY015 reine KLG	0	-	-	-	-	-	-	0	-	-	-	-	0	
ZY016 GRV o. r. KLG	89	87	97	96	34	78	(81)	90	94	95	26	79	78	
ZY012 BAV	15	24	23	36	1	9	(3)	8	7	10	0	2	2	
ZY013 ZÖD	12	11	5	21	3	2	-	13	3	21	1	2	1	
ZY014 BV	6	10	-	0	96	0	-	3	0	-	84	-	-	
ZY110 Abgeleitete RZSS (brutto)	23	7	8	6	4	6	(11)	36	44	34	14	26	41	
ZY111 GRV	22	7	8	6	4	6	(11)	34	43	31	8	24	41	
ZY112 BAV	3	-	-	-	-	-	-	5	6	6	2	1	2	
ZY113 ZÖD	1	-	-	-	-	-	-	2	3	3	1	1	1	
ZY114 BV	2	-	-	-	-	-	-	3	2	3	7	2	1	
Eigene o. abgeleit. RZSS	95	95	97	97	98	80	(85)	94	96	97	93	83	86	
Eig. o. abgel. GRV	90	88	97	96	36	79	(85)	92	96	96	31	83	86	
Eigene u. abgeleit. RZSS	22	7	8	6	4	5	(7)	34	42	33	12	22	33	
Eig. u. abgel. GRV	21	6	8	6	2	5	(7)	32	41	30	4	21	33	
ZY020 Andere eigene Renten	11	14	10	13	6	36	(44)	8	4	7	10	32	31	
ZY021 AdL	2	2	1	0	0	12	(34)	2	0	0	0	12	25	
ZY022 BSV	1	2	-	1	0	10	-	1	-	0	-	8	-	
ZY023 GUV	1	2	3	2	0	2	-	1	1	1	-	1	1	
ZY028 Riester-Rente	1	2	1	2	2	1	-	1	0	1	4	1	0	
ZY027 Priv. Versicherung	4	4	2	5	2	13	(23)	3	1	3	5	9	4	
ZY031 Auslandsrente	2	3	3	3	0	3	-	2	2	2	1	5	2	
ZY025 Sonstige Renten	0	1	0	1	1	2	-	0	0	0	0	0	-	
ZY120 Andere abgeleit. Renten	2	-	-	-	-	-	-	3	2	2	2	8	27	
ZY121 AdL	1	-	-	-	-	-	-	1	0	0	-	5	25	
ZY122 BSV	0	-	-	-	-	-	-	0	0	0	1	1	1	
ZY123 GUV	0	-	-	-	-	-	-	0	1	0	-	0	1	
ZY128 Riester-Rente	0	-	-	-	-	-	-	0	0	0	0	-	-	
ZY131 Auslandsrente	0	-	-	-	-	-	-	0	0	0	0	0	0	
ZY125 Sonstige Renten	0	-	-	-	-	-	-	0	0	0	1	0	1	
ZY030 Eig. Renten (ZY010+ZY020)	95	97	98	97	98	93	(92)	93	95	96	91	89	90	
ZY130 Abg. Renten (ZY110+ZY120)	24	7	8	6	4	6	(11)	37	44	34	15	30	55	
ZY035 Renten ins. (ZY030+ZY130)	96	97	98	97	98	93	(92)	96	96	97	93	92	98	

* Kantar - Public Division *

Brutto-Einkommen aus Regel- und Zusatzsicherung (einschl. KLG) und aus anderen Renten - Betrag je Bezieher/in

EUR/MONAT

Teilgesamtheit: Männer und Frauen ab 65 Jahren (ohne Heimbewohner) - D e u t s c h l a n d

	+-- alle +--	LETZTE / HEUTIGE BERUFLICHE STELLUNG ("Alle" einschl. nie erwerbstätig und K.A. zur beruflichen Stellung) -----+												
		M ä n n e r -----+						F r a u e n -----+						
		Alle	Arbeiter	An- gestellte	Beamte/ Ber.-Sold	Selbst- ständige	Mit- helfende	Alle	Arbeiter	An- gestellte	Beamte/ Ber.-Sold	Selbst- ständige	Mit- helfende	
Basis hochger. (in Tsd.)	17726	7779	2650	3189	842	1016	13	9947	2651	5625	351	520	320	
Basis ungewichtet	24628	11170	3866	4578	1277	1337	17	13458	3625	7752	533	635	379	
ZY010 Eigene RZSS (brutto)	1380	1900	1403	2170	3394	988	(686)	962	730	1048	2650	645	483	
ZY011 GRV insgesamt	1082	1409	1324	1720	423	860	(681)	833	708	954	482	623	478	
ZY015 reine KLG	/	-	-	-	-	-	-	/	-	-	-	-	/	
ZY016 GRV o. r. KLG	1082	1409	1324	1720	423	860	(681)	833	708	954	482	623	480	
ZY012 BAV	601	726	264	942	/	1038	/	289	187	314	/	(729)	/	
ZY013 ZÖD	352	461	349	492	215	(405)	-	280	221	287	/	(104)	/	
ZY014 BV	3127	3283	-	/	3288	/	-	2701	/	-	2699	-	-	
ZY110 Abgeleitete RZSS (brutto)	917	397	386	412	267	469	/	992	906	1053	1594	849	669	
ZY111 GRV	759	397	386	412	267	469	/	814	820	833	773	692	609	
ZY112 BAV	389	-	-	-	-	-	-	389	254	453	/	/	/	
ZY113 ZÖD	311	-	-	-	-	-	-	311	285	313	/	/	/	
ZY114 BV	1780	-	-	-	-	-	-	1780	1361	1819	2125	(2133)	/	
Eigene o. abgeleit. RZSS	1585	1926	1435	2196	3404	1014	(700)	1318	1132	1407	2828	879	759	
Eig. o. abgel. GRV	1250	1433	1356	1746	427	887	(696)	1113	1061	1216	629	799	726	
Eigene u. abgeleit. RZSS	1855	2080	1813	2343	3268	1502	/	1821	1604	2007	3421	1434	1136	
Eig. u. abgel. GRV	1615	1814	1753	2070	(812)	1393	/	1584	1501	1718	(1102)	1285	1089	
ZY020 Andere eigene Renten	568	683	333	522	258	1169	/	417	259	344	172	814	345	
ZY021 AdL	422	494	411	(325)	/	540	/	347	(313)	(227)	/	380	356	
ZY022 BSV	2163	2378	-	2270	/	2447	-	1659	-	(1295)	-	1792	-	
ZY023 GUV	522	528	558	528	/	458	-	509	(433)	559	-	/	/	
ZY028 Riester-Rente	66	71	53	78	(76)	/	-	60	(43)	59	(65)	/	/	
ZY027 Priv. Versicherung	379	438	251	357	(283)	633	/	309	182	289	(229)	553	(220)	
ZY031 Auslandsrente	329	343	234	426	/	370	-	314	249	378	/	(276)	/	
ZY025 Sonstige Renten	421	449	(219)	(339)	/	(784)	-	(333)	/	(198)	/	/	-	
ZY120 Andere abgeleit. Renten	539	-	-	-	-	-	-	539	493	629	(854)	621	408	
ZY121 AdL	372	-	-	-	-	-	-	372	(395)	(315)	-	(355)	378	
ZY122 BSV	(1359)	-	-	-	-	-	-	(1359)	/	(1197)	/	/	/	
ZY123 GUV	708	-	-	-	-	-	-	708	(763)	(821)	-	/	/	
ZY128 Riester-Rente	/	-	-	-	-	-	-	/	-	/	-	-	-	
ZY131 Auslandsrente	367	-	-	-	-	-	-	367	(303)	(389)	/	/	/	
ZY125 Sonstige Renten	580	-	-	-	-	-	-	580	(357)	(688)	/	/	/	
ZY030 Eig. Renten (ZY010+ZY020)	1421	1959	1433	2229	3408	1300	(871)	986	739	1068	2669	866	538	
ZY130 Abg. Renten (ZY110+ZY120)	934	397	386	412	267	469	/	1009	922	1074	1599	893	701	
ZY035 Renten ins. (ZY030+ZY130)	1633	1985	1465	2255	3418	1326	(911)	1355	1150	1438	2855	1136	892	

* Kantar - Public Division *

Persönliche und haushaltsbezogene Einkommen, Einkommenssummen, Abzüge und Nettoeinkommen - Anteil der Bezieher/innen

PROZENT SENKRECHT

Teilgesamtheit: Männer und Frauen ab 65 Jahren (ohne Heimbewohner) - D e u t s c h l a n d

	+-- alle ---+	+- LETZTE / HEUTIGE BERUFLICHE STELLUNG ("Alle" einschl. nie erwerbstätig und K.A. zur beruflichen Stellung) -----+												
		+----- M ä n n e r -----+							+----- F r a u e n -----+					
		Alle	Arbeiter	An- gestellte	Beamte/ Ber.-Sold	Selbst- ständige	Mit- helfende	Alle	Arbeiter	An- gestellte	Beamte/ Ber.-Sold	Selbst- ständige	Mit- helfende	
Basis hochger. (in Tsd.)	17726	7779	2650	3189	842	1016	13	9947	2651	5625	351	520	320	
Basis ungewichtet	24628	11170	3866	4578	1277	1337	17	13458	3625	7752	533	635	379	
ZY040 Erwerbs- und weitere persönliche Einkommen	11	14	11	12	10	31	(17)	8	6	8	10	26	6	
dar.: ZY041+ZY042 Erwerbseink.	10	13	11	11	9	30	(17)	7	5	7	10	25	6	
ZY043 Arbeitslosenunterst.	0	0	0	0	-	0	-	0	-	0	-	0	0	
ZY050 Persönliches Brutto- einkommen (ZY035+ZY040)	98	99	100	100	100	98	(92)	97	98	98	98	98	99	
ZY060 Haushaltsbez. Einkommen	36	37	24	40	43	58	(60)	35	24	36	52	53	57	
dar.: ZY061 Wohngeld	1	1	1	0	-	1	-	1	2	1	-	0	1	
ZY062a SH als HLU incl. GS	3	3	4	1	0	3	(12)	3	4	2	-	6	4	
ZY061a ALG II	0	1	1	0	-	1	-	0	0	0	-	0	-	
ZY063+ZY064 Altent./Unter.	1	1	1	0	-	4	(12)	1	1	1	0	7	10	
ZY065 Vermietung/Verpacht.	15	17	8	17	20	36	(42)	13	6	14	26	30	30	
ZY066 Zinsen	20	20	10	25	29	26	(13)	20	12	23	35	22	27	
ZY070 Bruttoeinkommen der Person (ZY050+ZY060)	99	100	100	100	100	100	(100)	99	99	99	99	99	99	
ZY080 Pers. Steuern/Sozialabg.	97	99	99	99	100	98	(96)	95	94	97	99	96	93	
ZY081 Lohn-/Einkommenst.	48	50	27	59	96	49	(14)	47	30	55	98	48	23	
ZY082 Beitr. KV	95	98	98	99	98	96	(91)	93	93	95	97	94	92	
ZY083+ZY084 Beitr. GRV/ALV	1	1	2	2	-	-	-	1	1	1	-	-	-	
ZY085 Beitr. Pflegevers.	96	99	99	99	100	98	(88)	94	93	96	98	95	92	
ZY090 Nettoeinkommen der Person (ZY070./ZY080)	99	100	100	100	100	99	(100)	98	99	99	99	98	99	
PY070 Bruttoeinkomm. d. Ehepart.	57	70	66	72	72	72	(42)	47	44	48	64	47	40	
PY090 Nettoeinkomm. d. Ehepart.	57	69	66	72	68	72	(42)	47	44	48	64	47	40	
HY070 Bruttoeink. d. Ehepaares/ Alleinsteh. (ZY070+PY070)	100	100	100	100	100	100	(100)	100	100	100	100	100	100	
HY090 Nettoeink. d. Ehepaares/ Alleinsteh. (ZY090+PY090)	100	100	100	100	100	100	(100)	100	100	100	100	100	100	
Wohnungsseigentum/Mietfrei	61	64	53	67	80	76	(64)	59	52	58	81	73	87	

* Kantar - Public Division *

Persönliche und haushaltsbezogene Einkommen, Einkommenssummen, Abzüge und Nettoeinkommen - Betrag je Bezieher/in

EUR/MONAT

Teilgesamtheit: Männer und Frauen ab 65 Jahren (ohne Heimbewohner) - D e u t s c h l a n d

	+-- alle ---+	+- LETZTE / HEUTIGE BERUFLICHE STELLUNG ("Alle" einschl. nie erwerbstätig und K.A. zur beruflichen Stellung) -----+												
		+----- M ä n n e r -----+							+----- F r a u e n -----+					
		Alle	Arbeiter	An- gestellte	Beamte/ Ber.-Sold	Selbst- ständige	Mit- helfende	Alle	Arbeiter	An- gestellte	Beamte/ Ber.-Sold	Selbst- ständige	Mit- helfende	
Basis hochger. (in Tsd.)	17726	7779	2650	3189	842	1016	13	9947	2651	5625	351	520	320	
Basis ungewichtet	24628	11170	3866	4578	1277	1337	17	13458	3625	7752	533	635	379	
ZY040 Erwerbs- und weitere persönliche Einkommen	1266	1547	836	1646	1686	2105	/	887	622	826	2171	1201	(329)	
dar.: ZY041+ZY042 Erwerbseink.	1333	1607	864	1731	1766	2134	/	936	678	871	2168	1196	(290)	
ZY043 Arbeitslosenunterst.	(1426)	/	/	/	-	/	-	/	-	/	-	/	/	
ZY050 Persönliches Brutto- einkommen (ZY035+ZY040)	1737	2153	1533	2406	3510	1914	(961)	1406	1169	1484	2941	1383	907	
ZY060 Haushaltsbez. Einkommen	398	412	239	329	343	823	(738)	386	287	355	462	697	502	
dar.: ZY061 Wohngeld	106	106	98	(104)	-	(96)	-	107	112	95	-	/	/	
ZY062a SH als HLU incl. GS	376	385	316	466	/	438	/	370	345	350	-	419	(368)	
ZY061a ALG II	444	401	(359)	(411)	-	/	-	(515)	(562)	(481)	-	/	-	
ZY063+ZY064 Altent./Unter.	384	335	(239)	/	-	319	/	407	(254)	536	/	418	377	
ZY065 Vermietung/Verpacht.	600	590	319	471	515	955	/	609	398	582	677	888	658	
ZY066 Zinsen	148	149	95	146	119	238	/	146	165	139	145	187	123	
ZY070 Bruttoeinkommen der Person (ZY050+ZY060)	1867	2297	1584	2535	3654	2360	(1325)	1527	1230	1601	3163	1738	1190	
ZY080 Pers. Steuern/Sozialabg.	305	392	199	418	762	522	(209)	235	154	239	748	348	136	
ZY081 Lohn-/Einkommenst.	205	291	73	220	505	519	/	133	51	102	493	289	124	
ZY082 Beitr. KV	152	184	129	210	233	210	(152)	126	100	133	221	164	79	
ZY083+ZY084 Beitr. GRV/ALV	286	365	263	432	-	-	-	197	(149)	218	-	-	-	
ZY085 Beitr. Pflegevers.	49	57	46	69	48	55	(50)	43	37	47	43	46	27	
ZY090 Nettoeinkommen der Person (ZY070./ZY080)	1573	1910	1389	2121	2892	1854	(1124)	1305	1086	1371	2423	1413	1063	
PY070 Bruttoeinkomm. d. Ehepart.	1737	1233	946	1289	1371	1649	/	2320	1812	2445	3621	2573	1670	
PY090 Nettoeinkomm. d. Ehepart.	1449	1015	819	1058	1067	1324	/	1946	1580	2056	2778	2059	1403	
HY070 Bruttoeink. d. Ehepaares/ Alleinsteh. (ZY070+PY070)	2845	3156	2209	3458	4638	3543	(1933)	2602	2008	2769	5450	2938	1841	
HY090 Nettoeink. d. Ehepaares/ Alleinsteh. (ZY090+PY090)	2382	2612	1929	2876	3621	2798	(1686)	2202	1762	2349	4173	2358	1609	

* Kantar - Public Division *

Brutto-Einkommen aus Regel- und Zusatzsicherung (einschl. KLG) und aus anderen Renten - Anteil der Bezieher/innen

PROZENT SENKRECHT

Teilgesamtheit: Männer und Frauen ab 65 Jahren - verheiratet (ohne Heimbewohner) - D e u t s c h l a n d

	+-- alle +--	+-- LETZTE / HEUTIGE BERUFLICHE STELLUNG ("Alle" einschl. nie erwerbstätig und K.A. zur beruflichen Stellung) -----+ M ä n n e r -----+ F r a u e n -----+												
		M ä n n e r							F r a u e n					
		Alle	Arbeiter	An- gestellte	Beamte/ Ber.-Sold	Selbst- ständige	Mit- helfende	Alle	Arbeiter	An- gestellte	Beamte/ Ber.-Sold	Selbst- ständige	Mit- helfende	
Basis hochger. (in Tsd.)	10384	5676	1845	2387	644	747	6	4708	1161	2719	226	247	127	
Basis ungewichtet	14902	8059	2644	3383	977	983	7	6843	1689	4083	303	337	167	
ZY010 Eigene RZSS (brutto)	93	95	98	97	98	78	[64]	91	93	95	92	78	79	
ZY011 GRV insgesamt	88	87	98	96	35	77	[64]	88	93	95	23	77	79	
ZY015 reine KLG	-	-	-	-	-	-	-	-	-	-	-	-	-	
ZY016 GRV o. r. KLG	88	87	98	96	35	77	[64]	88	93	95	23	77	79	
ZY012 BAV	16	24	22	37	1	9	[8]	6	7	8	-	1	1	
ZY013 ZÖD	12	11	5	21	3	2	-	12	3	20	1	3	-	
ZY014 BV	8	11	-	0	97	0	-	4	0	-	87	-	-	
ZY110 Abgeleitete RZSS (brutto)	-	-	-	-	-	-	-	-	-	-	-	-	-	
ZY111 GRV	-	-	-	-	-	-	-	-	-	-	-	-	-	
ZY112 BAV	-	-	-	-	-	-	-	-	-	-	-	-	-	
ZY113 ZÖD	-	-	-	-	-	-	-	-	-	-	-	-	-	
ZY114 BV	-	-	-	-	-	-	-	-	-	-	-	-	-	
Eigene o. abgeleit. RZSS	93	95	98	97	98	78	[64]	91	93	95	92	78	79	
Eig. o. abgel. GRV	88	87	98	96	35	77	[64]	88	93	95	23	77	79	
Eigene u. abgeleit. RZSS	-	-	-	-	-	-	-	-	-	-	-	-	-	
Eig. u. abgel. GRV	-	-	-	-	-	-	-	-	-	-	-	-	-	
ZY020 Andere eigene Renten	11	14	10	12	5	35	[32]	8	4	7	9	30	42	
ZY021 AdL	2	2	1	0	0	12	[32]	2	0	0	-	11	32	
ZY022 BSV	1	2	-	1	0	12	-	1	-	0	-	10	-	
ZY023 GUV	1	2	3	1	1	2	-	0	0	1	-	-	1	
ZY028 Riester-Rente	1	2	2	2	2	0	-	1	0	1	5	0	1	
ZY027 Priv. Versicherung	3	4	2	4	1	10	[16]	2	1	2	3	7	6	
ZY031 Auslandsrente	2	2	3	3	0	3	-	2	2	2	0	5	5	
ZY025 Sonstige Renten	0	0	0	1	1	1	-	0	-	0	-	0	-	
ZY120 Andere abgeleit. Renten	-	-	-	-	-	-	-	-	-	-	-	-	-	
ZY121 AdL	-	-	-	-	-	-	-	-	-	-	-	-	-	
ZY122 BSV	-	-	-	-	-	-	-	-	-	-	-	-	-	
ZY123 GUV	-	-	-	-	-	-	-	-	-	-	-	-	-	
ZY128 Riester-Rente	-	-	-	-	-	-	-	-	-	-	-	-	-	
ZY131 Auslandsrente	-	-	-	-	-	-	-	-	-	-	-	-	-	
ZY125 Sonstige Renten	-	-	-	-	-	-	-	-	-	-	-	-	-	
ZY030 Eig. Renten (ZY010+ZY020)	95	97	98	97	98	93	[80]	93	93	95	92	87	96	
ZY130 Abg. Renten (ZY110+ZY120)	-	-	-	-	-	-	-	-	-	-	-	-	-	
ZY035 Renten ins. (ZY030+ZY130)	95	97	98	97	98	93	[80]	93	93	95	92	87	96	

* Kantar - Public Division *

Brutto-Einkommen aus Regel- und Zusatzsicherung (einschl. KLG) und aus anderen Renten - Betrag je Bezieher/in

EUR/MONAT

Teilgesamtheit: Männer und Frauen ab 65 Jahren - verheiratet (ohne Heimbewohner) - D e u t s c h l a n d

	+-- alle +--	LETZTE / HEUTIGE BERUFLICHE STELLUNG ("Alle" einschl. nie erwerbstätig und K.A. zur beruflichen Stellung) -----+												
		M ä n n e r -----+							F r a u e n -----+					
		Alle	Arbeiter	An- gestellte	Beamte/ Ber.-Sold	Selbst- ständige	Mit- helfende	Alle	Arbeiter	An- gestellte	Beamte/ Ber.-Sold	Selbst- ständige	Mit- helfende	
Basis hochger. (in Tsd.)	10384	5676	1845	2387	644	747	6	4708	1161	2719	226	247	127	
Basis ungewichtet	14902	8059	2644	3383	977	983	7	6843	1689	4083	303	337	167	
ZY010 Eigene RZSS (brutto)	1506	1971	1435	2238	3439	1026	/	926	691	957	2647	604	486	
ZY011 GRV insgesamt	1141	1444	1354	1757	423	889	/	780	670	877	480	603	481	
ZY015 reine KLG	-	-	-	-	-	-	-	-	-	-	-	-	-	
ZY016 GRV o. r. KLG	1141	1444	1354	1757	423	889	/	780	670	877	480	603	481	
ZY012 BAV	682	777	274	982	/	1146	/	241	158	273	-	/	/	
ZY013 ZÖD	372	472	371	507	(139)	(295)	-	265	197	272	/	/	-	
ZY014 BV	3162	3314	-	/	3318	/	-	2678	/	-	2675	-	-	
ZY110 Abgeleitete RZSS (brutto)	-	-	-	-	-	-	-	-	-	-	-	-	-	
ZY111 GRV	-	-	-	-	-	-	-	-	-	-	-	-	-	
ZY112 BAV	-	-	-	-	-	-	-	-	-	-	-	-	-	
ZY113 ZÖD	-	-	-	-	-	-	-	-	-	-	-	-	-	
ZY114 BV	-	-	-	-	-	-	-	-	-	-	-	-	-	
Eigene o. abgeleit. RZSS	1506	1971	1435	2238	3439	1026	/	926	691	957	2647	604	486	
Eig. o. abgel. GRV	1141	1444	1354	1757	423	889	/	780	670	877	480	603	481	
Eigene u. abgeleit. RZSS	-	-	-	-	-	-	-	-	-	-	-	-	-	
Eig. u. abgel. GRV	-	-	-	-	-	-	-	-	-	-	-	-	-	
ZY020 Andere eigene Renten	605	705	326	488	238	1261	/	399	224	322	(124)	809	349	
ZY021 AdL	432	491	390	(344)	/	541	/	344	/	(197)	-	385	375	
ZY022 BSV	2171	2337	-	(2010)	/	2461	-	1549	-	(1014)	-	1698	-	
ZY023 GUV	525	551	572	562	/	(494)	-	383	/	(396)	-	-	/	
ZY028 Riester-Rente	67	71	51	80	(79)	/	-	59	(43)	60	(62)	/	/	
ZY027 Priv. Versicherung	363	405	215	356	(297)	580	/	276	(147)	283	(208)	(385)	/	
ZY031 Auslandsrente	328	326	219	377	/	453	-	331	(231)	424	/	(218)	/	
ZY025 Sonstige Renten	(421)	(441)	/	(208)	/	/	-	/	-	/	-	/	-	
ZY120 Andere abgeleit. Renten	-	-	-	-	-	-	-	-	-	-	-	-	-	
ZY121 AdL	-	-	-	-	-	-	-	-	-	-	-	-	-	
ZY122 BSV	-	-	-	-	-	-	-	-	-	-	-	-	-	
ZY123 GUV	-	-	-	-	-	-	-	-	-	-	-	-	-	
ZY128 Riester-Rente	-	-	-	-	-	-	-	-	-	-	-	-	-	
ZY131 Auslandsrente	-	-	-	-	-	-	-	-	-	-	-	-	-	
ZY125 Sonstige Renten	-	-	-	-	-	-	-	-	-	-	-	-	-	
ZY030 Eig. Renten (ZY010+ZY020)	1546	2022	1465	2287	3450	1339	/	946	697	972	2659	820	555	
ZY130 Abg. Renten (ZY110+ZY120)	-	-	-	-	-	-	-	-	-	-	-	-	-	
ZY035 Renten ins. (ZY030+ZY130)	1546	2022	1465	2287	3450	1339	/	946	697	972	2659	820	555	

* Kantar - Public Division *

Persönliche und haushaltsbezogene Einkommen, Einkommenssummen, Abzüge und Nettoeinkommen - Anteil der Bezieher/innen

PROZENT SENKRECHT

Teilgesamtheit: Männer und Frauen ab 65 Jahren - verheiratet (ohne Heimbewohner) - D e u t s c h l a n d

	+-- alle +--	LETZTE / HEUTIGE BERUFLICHE STELLUNG ("Alle" einschl. nie erwerbstätig und K.A. zur beruflichen Stellung) -----+												
		M ä n n e r -----+							F r a u e n -----+					
		Alle	Arbeiter	An- gestellte	Beamte/ Ber.-Sold	Selbst- ständige	Mit- helfende	Alle	Arbeiter	An- gestellte	Beamte/ Ber.-Sold	Selbst- ständige	Mit- helfende	
Basis hochger. (in Tsd.)	10384	5676	1845	2387	644	747	6	4708	1161	2719	226	247	127	
Basis ungewichtet	14902	8059	2644	3383	977	983	7	6843	1689	4083	303	337	167	
ZY040 Erwerbs- und weitere persönliche Einkommen	12	15	13	13	11	32	-	9	8	8	11	29	7	
dar.: ZY041+ZY042 Erwerbseink.	11	14	12	11	10	31	-	7	6	6	11	27	6	
ZY043 Arbeitslosenunterst.	0	0	0	0	-	0	-	-	-	-	-	-	-	
ZY050 Persönliches Brutto- einkommen (ZY035+ZY040)	98	100	100	100	100	98	[80]	95	96	97	98	96	97	
ZY060 Haushaltsbez. Einkommen	38	38	23	42	44	58	[69]	38	23	41	56	55	65	
dar.: ZY061 Wohngeld	0	0	0	0	-	0	-	0	1	0	-	-	-	
ZY062a SH als HLU incl. GS	2	2	3	1	-	1	[9]	2	2	1	-	1	3	
ZY061a ALG II	0	0	1	0	-	0	-	0	0	0	-	-	-	
ZY063+ZY064 Altent./Unter.	1	1	0	0	-	4	[20]	1	0	0	-	4	12	
ZY065 Vermietung/Verpacht.	18	18	9	19	22	39	[60]	18	8	19	34	40	37	
ZY066 Zinsen	22	21	10	26	30	28	[24]	23	14	26	37	26	31	
ZY070 Bruttoeinkommen der Person (ZY050+ZY060)	99	100	100	100	100	100	[100]	97	97	98	99	98	98	
ZY080 Pers. Steuern/Sozialabg.	95	99	99	99	100	98	[91]	91	89	95	98	94	85	
ZY081 Lohn-/Einkommenst.	44	46	18	53	96	50	[27]	41	17	49	98	51	24	
ZY082 Beitr. KV	94	98	98	99	98	97	[91]	88	86	92	96	91	84	
ZY083+ZY084 Beitr. GRV/ALV	1	1	2	2	-	-	-	1	1	1	-	-	-	
ZY085 Beitr. Pflegevers.	94	99	99	99	100	98	[91]	89	87	93	96	93	84	
ZY090 Nettoeinkommen der Person (ZY070./ZY080)	98	100	100	100	100	99	[100]	96	97	98	98	96	98	
PY070 Bruttoeinkomm. d. Ehepart.	98	96	95	96	94	98	[100]	100	100	100	99	100	100	
PY090 Nettoeinkomm. d. Ehepart.	97	95	95	96	89	97	[100]	100	100	100	99	99	100	
HY070 Bruttoeink. d. Ehepaares/ Alleinsteh. (ZY070+PY070)	100	100	100	100	100	100	[100]	100	100	100	100	100	100	
HY090 Nettoeink. d. Ehepaares/ Alleinsteh. (ZY090+PY090)	100	100	100	100	100	100	[100]	100	100	100	100	100	100	
Wohnungseigentum/Mietfrei	70	70	59	71	83	81	[79]	70	61	71	88	82	89	

* Kantar - Public Division *

Persönliche und haushaltsbezogene Einkommen, Einkommenssummen, Abzüge und Nettoeinkommen - Betrag je Bezieher/in

EUR/MONAT

Teilgesamtheit: Männer und Frauen ab 65 Jahren - verheiratet (ohne Heimbewohner) - D e u t s c h l a n d

	+-- alle ---+	+-- LETZTE / HEUTIGE BERUFLICHE STELLUNG ("Alle" einschl. nie erwerbstätig und K.A. zur beruflichen Stellung) -----+												
		+----- M ä n n e r -----+							+----- F r a u e n -----+					
		Alle	Arbeiter	An- gestellte	Beamte/ Ber.-Sold	Selbst- ständige	Mit- helfende	Alle	Arbeiter	An- gestellte	Beamte/ Ber.-Sold	Selbst- ständige	Mit- helfende	
Basis hochger. (in Tsd.)	10384	5676	1845	2387	644	747	6	4708	1161	2719	226	247	127	
Basis ungewichtet	14902	8059	2644	3383	977	983	7	6843	1689	4083	303	337	167	
ZY040 Erwerbs- und weitere persönliche Einkommen	1293	1523	767	1697	1551	2053	-	845	577	762	(1940)	1185	(342)	
dar.: ZY041+ZY042 Erwerbseink.	1391	1593	791	1805	1637	2091	-	935	644	832	(1961)	1233	/	
ZY043 Arbeitslosenunterst.	/	/	/	/	-	/	-	-	-	-	-	-	-	
ZY050 Persönliches Brutto- einkommen (ZY035+ZY040)	1668	2196	1533	2447	3542	1928	/	1002	727	1018	2722	1107	572	
ZY060 Haushaltsbez. Einkommen	365	369	189	291	292	771	/	359	214	325	513	648	588	
dar.: ZY061 Wohngeld	110	(110)	(94)	/	-	/	-	(110)	(54)	/	-	-	-	
ZY062a SH als HLU incl. GS	309	306	252	410	-	(307)	/	313	308	306	-	/	/	
ZY061a ALG II	225	225	(179)	/	-	/	-	/	/	/	-	-	-	
ZY063+ZY064 Altent./Unter.	285	302	/	/	-	283	/	265	/	/	-	/	(356)	
ZY065 Vermietung/Verpacht.	532	532	278	416	429	905	/	533	317	491	656	737	758	
ZY066 Zinsen	123	123	67	122	100	196	/	124	106	121	144	161	116	
ZY070 Bruttoeinkommen der Person (ZY050+ZY060)	1792	2330	1572	2567	3672	2350	/	1126	772	1140	2987	1445	955	
ZY080 Pers. Steuern/Sozialabg.	302	390	192	417	718	515	/	188	99	172	716	333	127	
ZY081 Lohn-/Einkommenst.	230	303	76	233	461	490	/	133	54	79	459	266	189	
ZY082 Beitr. KV	149	188	129	214	233	216	/	96	65	97	221	154	56	
ZY083+ZY084 Beitr. GRV/ALV	310	372	(244)	459	-	-	-	206	/	224	-	-	-	
ZY085 Beitr. Pflegevers.	47	57	46	69	49	55	/	32	24	35	42	40	20	
ZY090 Nettoeinkommen der Person (ZY070./ZY080)	1505	1945	1382	2154	2954	1850	/	955	685	980	2284	1148	843	
PY070 Bruttoeinkomm. d. Ehepart.	1737	1233	946	1289	1371	1649	/	2320	1812	2445	3621	2573	1670	
PY090 Nettoeinkomm. d. Ehepart.	1449	1015	819	1058	1067	1324	/	1946	1580	2056	2778	2059	1403	
HY070 Bruttoeink. d. Ehepaares/ Alleinsteh. (ZY070+PY070)	3463	3507	2469	3800	4959	3961	/	3410	2561	3564	6545	3981	2603	
HY090 Nettoeink. d. Ehepaares/ Alleinsteh. (ZY090+PY090)	2887	2907	2158	3163	3906	3133	/	2864	2242	3011	5006	3150	2227	

* Kantar - Public Division *

Brutto-Einkommen aus Regel- und Zusatzsicherung (einschl. KLG) und aus anderen Renten - Anteil der Bezieher/innen

Teilgesamtheit: Verheiratete Männer ab 65 Jahren, deren Ehefrau ein eigenes Einkommen bezieht (ohne Heimbewohner) - D e u t s c h l a n d

	+-- alle +--	+- LETZTE / HEUTIGE BERUFLICHE STELLUNG ("Alle" einschl. nie erwerbstätig und K.A. zur beruflichen Stellung) -----+							-----+					
		M ä n n e r -----+							F r a u e n -----+					
		Alle	Arbeiter	An- gestellte	Beamte/ Ber.-Sold	Selbst- ständige	Mit- helfende		Alle	Arbeiter	An- gestellte	Beamte/ Ber.-Sold	Selbst- ständige	Mit- helfende
Basis hochger. (in Tsd.)	5389	5389	1748	2285	575	728	6	-	-	-	-	-	-	-
Basis ungewichtet	7737	7737	2546	3272	887	962	7	-	-	-	-	-	-	-
ZY010 Eigene RZSS (brutto)	95	95	98	97	98	78	[64]	-	-	-	-	-	-	-
ZY011 GRV insgesamt	88	88	98	97	36	77	[64]	-	-	-	-	-	-	-
ZY015 reine KLG	-	-	-	-	-	-	-	-	-	-	-	-	-	-
ZY016 GRV o. r. KLG	88	88	98	97	36	77	[64]	-	-	-	-	-	-	-
ZY012 BAV	24	24	21	37	1	9	[8]	-	-	-	-	-	-	-
ZY013 ZÖD	11	11	5	21	2	2	-	-	-	-	-	-	-	-
ZY014 BV	10	10	-	0	96	0	-	-	-	-	-	-	-	-
ZY110 Abgeleitete RZSS (brutto)	-	-	-	-	-	-	-	-	-	-	-	-	-	-
ZY111 GRV	-	-	-	-	-	-	-	-	-	-	-	-	-	-
ZY112 BAV	-	-	-	-	-	-	-	-	-	-	-	-	-	-
ZY113 ZÖD	-	-	-	-	-	-	-	-	-	-	-	-	-	-
ZY114 BV	-	-	-	-	-	-	-	-	-	-	-	-	-	-
Eigene o. abgeleit. RZSS	95	95	98	97	98	78	[64]	-	-	-	-	-	-	-
Eig. o. abgel. GRV	88	88	98	97	36	77	[64]	-	-	-	-	-	-	-
Eigene u. abgeleit. RZSS	-	-	-	-	-	-	-	-	-	-	-	-	-	-
Eig. u. abgel. GRV	-	-	-	-	-	-	-	-	-	-	-	-	-	-
ZY020 Andere eigene Renten	14	14	10	12	5	35	[32]	-	-	-	-	-	-	-
ZY021 AdL	2	2	1	0	0	12	[32]	-	-	-	-	-	-	-
ZY022 BSV	2	2	-	1	0	12	-	-	-	-	-	-	-	-
ZY023 GUV	2	2	3	1	1	2	-	-	-	-	-	-	-	-
ZY028 Riester-Rente	2	2	2	2	2	0	-	-	-	-	-	-	-	-
ZY027 Priv. Versicherung	4	4	2	4	1	10	[16]	-	-	-	-	-	-	-
ZY031 Auslandsrente	2	2	3	3	0	3	-	-	-	-	-	-	-	-
ZY025 Sonstige Renten	0	0	0	1	1	1	-	-	-	-	-	-	-	-
ZY120 Andere abgeleit. Renten	-	-	-	-	-	-	-	-	-	-	-	-	-	-
ZY121 AdL	-	-	-	-	-	-	-	-	-	-	-	-	-	-
ZY122 BSV	-	-	-	-	-	-	-	-	-	-	-	-	-	-
ZY123 GUV	-	-	-	-	-	-	-	-	-	-	-	-	-	-
ZY128 Riester-Rente	-	-	-	-	-	-	-	-	-	-	-	-	-	-
ZY131 Auslandsrente	-	-	-	-	-	-	-	-	-	-	-	-	-	-
ZY125 Sonstige Renten	-	-	-	-	-	-	-	-	-	-	-	-	-	-
ZY030 Eig. Renten (ZY010+ZY020)	97	97	98	97	98	94	[80]	-	-	-	-	-	-	-
ZY130 Abg. Renten (ZY110+ZY120)	-	-	-	-	-	-	-	-	-	-	-	-	-	-
ZY035 Renten ins. (ZY030+ZY130)	97	97	98	97	98	94	[80]	-	-	-	-	-	-	-

* Kantar - Public Division *

Brutto-Einkommen aus Regel- und Zusatzsicherung (einschl. KLG) und aus anderen Renten - Betrag je Bezieher/in

EUR/MONAT

Teilgesamtheit: Verheiratete Männer ab 65 Jahren, deren Ehefrau ein eigenes Einkommen bezieht (ohne Heimbewohner) - D e u t s c h l a n d

	+-- alle +--	+-- LETZTE / HEUTIGE BERUFLICHE STELLUNG ("Alle" einschl. nie erwerbstätig und K.A. zur beruflichen Stellung) -----+							+-----+ Frauen +-----+					
		+-----+ M ä n n e r +-----+							+-----+ F r a u e n +-----+					
		Alle	Arbeiter	An- gestellte	Beamte/ Ber.-Sold	Selbst- ständige	Mit- helfende		Alle	Arbeiter	An- gestellte	Beamte/ Ber.-Sold	Selbst- ständige	Mit- helfende
Basis hochger. (in Tsd.)	5389	5389	1748	2285	575	728	6	-	-	-	-	-	-	-
Basis ungewichtet	7737	7737	2546	3272	887	962	7	-	-	-	-	-	-	-
ZY010 Eigene RZSS (brutto)	1943	1943	1426	2221	3397	1028	/	-	-	-	-	-	-	-
ZY011 GRV insgesamt	1438	1438	1346	1750	412	890	/	-	-	-	-	-	-	-
ZY015 reine KLG	-	-	-	-	-	-	-	-	-	-	-	-	-	-
ZY016 GRV o. r. KLG	1438	1438	1346	1750	412	890	/	-	-	-	-	-	-	-
ZY012 BAV	783	783	278	979	/	1153	/	-	-	-	-	-	-	-
ZY013 ZÖD	476	476	373	509	(137)	(295)	-	-	-	-	-	-	-	-
ZY014 BV	3270	3270	-	/	3274	/	-	-	-	-	-	-	-	-
ZY110 Abgeleitete RZSS (brutto)	-	-	-	-	-	-	-	-	-	-	-	-	-	-
ZY111 GRV	-	-	-	-	-	-	-	-	-	-	-	-	-	-
ZY112 BAV	-	-	-	-	-	-	-	-	-	-	-	-	-	-
ZY113 ZÖD	-	-	-	-	-	-	-	-	-	-	-	-	-	-
ZY114 BV	-	-	-	-	-	-	-	-	-	-	-	-	-	-
Eigene o. abgeleit. RZSS	1943	1943	1426	2221	3397	1028	/	-	-	-	-	-	-	-
Eig. o. abgel. GRV	1438	1438	1346	1750	412	890	/	-	-	-	-	-	-	-
Eigene u. abgeleit. RZSS	-	-	-	-	-	-	-	-	-	-	-	-	-	-
Eig. u. abgel. GRV	-	-	-	-	-	-	-	-	-	-	-	-	-	-
ZY020 Andere eigene Renten	708	708	325	487	228	1257	/	-	-	-	-	-	-	-
ZY021 AdL	491	491	390	(344)	/	541	/	-	-	-	-	-	-	-
ZY022 BSV	2347	2347	-	(2040)	/	2455	-	-	-	-	-	-	-	-
ZY023 GUV	542	542	577	536	/	(494)	-	-	-	-	-	-	-	-
ZY028 Riester-Rente	70	70	51	81	(77)	/	-	-	-	-	-	-	-	-
ZY027 Priv. Versicherung	407	407	215	362	(297)	590	/	-	-	-	-	-	-	-
ZY031 Auslandsrente	308	308	219	337	/	453	-	-	-	-	-	-	-	-
ZY025 Sonstige Renten	(455)	(455)	/	(208)	/	/	-	-	-	-	-	-	-	-
ZY120 Andere abgeleit. Renten	-	-	-	-	-	-	-	-	-	-	-	-	-	-
ZY121 AdL	-	-	-	-	-	-	-	-	-	-	-	-	-	-
ZY122 BSV	-	-	-	-	-	-	-	-	-	-	-	-	-	-
ZY123 GUV	-	-	-	-	-	-	-	-	-	-	-	-	-	-
ZY128 Riester-Rente	-	-	-	-	-	-	-	-	-	-	-	-	-	-
ZY131 Auslandsrente	-	-	-	-	-	-	-	-	-	-	-	-	-	-
ZY125 Sonstige Renten	-	-	-	-	-	-	-	-	-	-	-	-	-	-
ZY030 Eig. Renten (ZY010+ZY020)	1994	1994	1456	2270	3408	1335	/	-	-	-	-	-	-	-
ZY130 Abg. Renten (ZY110+ZY120)	-	-	-	-	-	-	-	-	-	-	-	-	-	-
ZY035 Renten ins. (ZY030+ZY130)	1994	1994	1456	2270	3408	1335	/	-	-	-	-	-	-	-

* Kantar - Public Division *

Persönliche und haushaltsbezogene Einkommen, Einkommenssummen, Abzüge und Nettoeinkommen - Anteil der Bezieher/innen

PROZENT SENKRECHT

Teilgesamtheit: Verheiratete Männer ab 65 Jahren, deren Ehefrau ein eigenes Einkommen bezieht (ohne Heimbewohner) - D e u t s c h l a n d

	+-- alle +--	+- LETZTE / HEUTIGE BERUFLICHE STELLUNG ("Alle" einschl. nie erwerbstätig und K.A. zur beruflichen Stellung) -----+							-----+						
		M ä n n e r -----+							F r a u e n -----+						
		Alle	Arbeiter	An- gestellte	Beamte/ Ber.-Sold	Selbst- ständige	Mit- helfende		Alle	Arbeiter	An- gestellte	Beamte/ Ber.-Sold	Selbst- ständige	Mit- helfende	
Basis hochger. (in Tsd.)	5389	5389	1748	2285	575	728	6	-	-	-	-	-	-		
Basis ungewichtet	7737	7737	2546	3272	887	962	7	-	-	-	-	-	-		
ZY040 Erwerbs- und weitere persönliche Einkommen	15	15	12	12	11	31	-	-	-	-	-	-	-		
dar.: ZY041+ZY042 Erwerbseink.	13	13	11	11	10	30	-	-	-	-	-	-	-		
ZY043 Arbeitslosenunterst.	0	0	-	0	-	0	-	-	-	-	-	-	-		
ZY050 Persönliches Brutto- einkommen (ZY035+ZY040)	100	100	100	100	100	98	[80]	-	-	-	-	-	-		
ZY060 Haushaltsbez. Einkommen	40	40	24	43	47	59	[69]	-	-	-	-	-	-		
dar.: ZY061 Wohngeld	0	0	0	0	-	0	-	-	-	-	-	-	-		
ZY062a SH als HLU incl. GS	2	2	3	1	-	1	[9]	-	-	-	-	-	-		
ZY061a ALG II	1	1	1	0	-	0	-	-	-	-	-	-	-		
ZY063+ZY064 Altent./Unter.	1	1	0	0	-	4	[20]	-	-	-	-	-	-		
ZY065 Vermietung/Verpacht.	19	19	9	20	24	39	[60]	-	-	-	-	-	-		
ZY066 Zinsen	22	22	11	27	31	29	[24]	-	-	-	-	-	-		
ZY070 Bruttoeinkommen der Person (ZY050+ZY060)	100	100	100	100	100	100	[100]	-	-	-	-	-	-		
ZY080 Pers. Steuern/Sozialabg.	99	99	99	99	100	99	[91]	-	-	-	-	-	-		
ZY081 Lohn-/Einkommenst.	46	46	19	54	96	50	[27]	-	-	-	-	-	-		
ZY082 Beitr. KV	98	98	98	99	98	97	[91]	-	-	-	-	-	-		
ZY083+ZY084 Beitr. GRV/ALV	1	1	2	2	-	-	-	-	-	-	-	-	-		
ZY085 Beitr. Pflegevers.	99	99	99	99	100	98	[91]	-	-	-	-	-	-		
ZY090 Nettoeinkommen der Person (ZY070./ZY080)	100	100	100	100	100	99	[100]	-	-	-	-	-	-		
PY070 Bruttoeinkomm. d. Ehepart.	100	100	100	100	100	100	[100]	-	-	-	-	-	-		
PY090 Nettoeinkomm. d. Ehepart.	100	100	100	100	100	100	[100]	-	-	-	-	-	-		
HY070 Bruttoeink. d. Ehepaares/ Alleinsteh. (ZY070+PY070)	100	100	100	100	100	100	[100]	-	-	-	-	-	-		
HY090 Nettoeink. d. Ehepaares/ Alleinsteh. (ZY090+PY090)	100	100	100	100	100	100	[100]	-	-	-	-	-	-		
Wohnungsseigentum/Mietfrei	70	70	59	71	83	81	[79]	-	-	-	-	-	-		

* Kantar - Public Division *

Persönliche und haushaltsbezogene Einkommen, Einkommenssummen, Abzüge und Nettoeinkommen - Betrag je Bezieher/in

EUR/MONAT

Teilgesamtheit: Verheiratete Männer ab 65 Jahren, deren Ehefrau ein eigenes Einkommen bezieht (ohne Heimbewohner) - D e u t s c h l a n d

	+-- alle ---+	+- LETZTE / HEUTIGE BERUFLICHE STELLUNG ("Alle" einschl. nie erwerbstätig und K.A. zur beruflichen Stellung) -----+							-----+						
		M ä n n e r -----+							F r a u e n -----+						
		Alle	Arbeiter	An- gestellte	Beamte/ Ber.-Sold	Selbst- ständige	Mit- helfende		Alle	Arbeiter	An- gestellte	Beamte/ Ber.-Sold	Selbst- ständige	Mit- helfende	
Basis hochger. (in Tsd.)	5389	5389	1748	2285	575	728	6	-	-	-	-	-	-	-	
Basis ungewichtet	7737	7737	2546	3272	887	962	7	-	-	-	-	-	-	-	
ZY040 Erwerbs- und weitere persönliche Einkommen	1492	1492	706	1600	1629	2067	-	-	-	-	-	-	-	-	
dar.: ZY041+ZY042 Erwerbseink.	1564	1564	731	1705	1730	2105	-	-	-	-	-	-	-	-	
ZY043 Arbeitslosenunterst.	/	/	-	/	-	/	-	-	-	-	-	-	-	-	
ZY050 Persönliches Brutto- einkommen (ZY035+ZY040)	2163	2163	1515	2416	3503	1920	/	-	-	-	-	-	-	-	
ZY060 Haushaltsbez. Einkommen	372	372	189	291	308	770	/	-	-	-	-	-	-	-	
dar.: ZY061 Wohngeld	(110)	(110)	(94)	/	-	/	-	-	-	-	-	-	-	-	
ZY062a SH als HLU incl. GS	306	306	252	410	-	(307)	/	-	-	-	-	-	-	-	
ZY061a ALG II	225	225	(179)	/	-	/	-	-	-	-	-	-	-	-	
ZY063+ZY064 Altent./Unter.	302	302	/	/	-	283	/	-	-	-	-	-	-	-	
ZY065 Vermietung/Verpacht.	533	533	278	415	435	906	/	-	-	-	-	-	-	-	
ZY066 Zinsen	124	124	67	123	106	196	/	-	-	-	-	-	-	-	
ZY070 Bruttoeinkommen der Person (ZY050+ZY060)	2303	2303	1557	2541	3648	2351	/	-	-	-	-	-	-	-	
ZY080 Pers. Steuern/Sozialabg.	384	384	190	409	712	518	/	-	-	-	-	-	-	-	
ZY081 Lohn-/Einkommenst.	296	296	71	223	465	493	/	-	-	-	-	-	-	-	
ZY082 Beitr. KV	185	185	127	211	222	215	/	-	-	-	-	-	-	-	
ZY083+ZY084 Beitr. GRV/ALV	371	371	(238)	460	-	-	-	-	-	-	-	-	-	-	
ZY085 Beitr. Pflegevers.	57	57	46	69	49	55	/	-	-	-	-	-	-	-	
ZY090 Nettoeinkommen der Person (ZY070./ZY080)	1925	1925	1370	2136	2935	1848	/	-	-	-	-	-	-	-	
PY070 Bruttoeinkomm. d. Ehepart.	1240	1240	946	1292	1433	1650	/	-	-	-	-	-	-	-	
PY090 Nettoeinkomm. d. Ehepart.	1015	1015	819	1058	1067	1324	/	-	-	-	-	-	-	-	
HY070 Bruttoeink. d. Ehepaares/ Alleinsteh. (ZY070+PY070)	3541	3541	2504	3828	5081	3998	/	-	-	-	-	-	-	-	
HY090 Nettoeink. d. Ehepaares/ Alleinsteh. (ZY090+PY090)	2937	2937	2189	3190	4002	3161	/	-	-	-	-	-	-	-	

* Kantar - Public Division *

Brutto-Einkommen aus Regel- und Zusatzsicherung (einschl. KLG) und aus anderen Renten - Anteil der Bezieher/innen

PROZENT SENKRECHT

Teilgesamtheit: Männer und Frauen ab 65 Jahren (ohne Heimbewohner) - D e u t s c h l a n d, Privatwirtschaft

	+-- alle +--	+-- LETZTE / HEUTIGE BERUFLICHE STELLUNG ("Alle" einschl. nie erwerbstätig und K.A. zur beruflichen Stellung) +-----+											
		+-----+ M ä n n e r +-----+						+-----+ F r a u e n +-----+					
		Alle	Arbeiter	An- gestellte	Beamte/ Ber.-Sold	Selbst- ständige	Mit- helfende	Alle	Arbeiter	An- gestellte	Beamte/ Ber.-Sold	Selbst- ständige	Mit- helfende
Basis hochger. (in Tsd.)	12895	5833	2453	2306	7	1008	13	7063	2406	3688	-	514	315
Basis ungewichtet	17535	8229	3573	3237	14	1327	17	9306	3282	4856	-	627	375
ZY010 Eigene RZSS (brutto)	94	94	98	97	(100)	79	(81)	93	94	95	-	80	78
ZY011 GRV insgesamt	93	94	98	97	(39)	78	(81)	93	94	95	-	79	78
ZY015 reine KLG	0	-	-	-	-	-	-	0	-	-	-	-	0
ZY016 GRV o. r. KLG	93	94	98	97	(39)	78	(81)	93	94	95	-	79	78
ZY012 BAV	19	31	24	47	(22)	9	(3)	10	7	13	-	2	1
ZY013 ZÖD	1	1	1	2	-	2	-	1	0	1	-	2	1
ZY014 BV	0	0	-	-	(100)	0	-	0	0	-	-	-	-
ZY110 Abgeleitete RZSS (brutto)	24	7	8	6	-	6	(11)	38	44	35	-	26	41
ZY111 GRV	23	7	8	6	-	6	(11)	36	43	34	-	25	41
ZY112 BAV	3	-	-	-	-	-	-	6	6	7	-	1	2
ZY113 ZÖD	1	-	-	-	-	-	-	2	3	2	-	1	1
ZY114 BV	1	-	-	-	-	-	-	2	2	2	-	2	1
Eigene o. abgeleit. RZSS	95	94	98	97	(100)	80	(85)	95	96	97	-	84	86
Eig. o. abgel. GRV	94	94	98	97	(39)	79	(85)	95	96	96	-	83	86
Eigene u. abgeleit. RZSS	23	7	8	6	-	5	(7)	36	42	34	-	22	33
Eig. u. abgel. GRV	22	7	8	6	-	5	(7)	34	41	32	-	21	33
ZY020 Andere eigene Renten	12	16	10	13	(11)	36	(44)	9	4	7	-	33	32
ZY021 AdL	3	3	1	0	-	12	(34)	2	0	0	-	12	26
ZY022 BSV	1	2	-	0	(11)	10	-	1	-	0	-	8	-
ZY023 GUV	1	2	3	2	-	2	-	1	1	1	-	1	1
ZY028 Riester-Rente	1	2	1	3	-	1	-	1	0	1	-	1	0
ZY027 Priv. Versicherung	4	5	2	5	-	13	(23)	3	2	3	-	9	4
ZY031 Auslandsrente	2	3	3	3	-	3	-	2	2	2	-	5	2
ZY025 Sonstige Renten	0	1	0	1	-	2	-	0	0	0	-	0	-
ZY120 Andere abgeleit. Renten	2	-	-	-	-	-	-	4	2	2	-	8	28
ZY121 AdL	1	-	-	-	-	-	-	2	0	0	-	5	25
ZY122 BSV	0	-	-	-	-	-	-	0	0	0	-	1	1
ZY123 GUV	0	-	-	-	-	-	-	0	1	0	-	0	1
ZY128 Riester-Rente	0	-	-	-	-	-	-	0	-	0	-	-	-
ZY131 Auslandsrente	0	-	-	-	-	-	-	0	0	0	-	0	0
ZY125 Sonstige Renten	0	-	-	-	-	-	-	1	0	0	-	0	1
ZY030 Eig. Renten (ZY010+ZY020)	96	97	98	98	(100)	93	(92)	95	94	96	-	90	90
ZY130 Abg. Renten (ZY110+ZY120)	24	7	8	6	-	6	(11)	39	44	36	-	30	55
ZY035 Renten ins. (ZY030+ZY130)	97	97	98	98	(100)	93	(92)	96	96	97	-	92	98

* Kantar - Public Division *

Brutto-Einkommen aus Regel- und Zusatzsicherung (einschl. KLG) und aus anderen Renten - Betrag je Bezieher/in

EUR/MONAT

Teilgesamtheit: Männer und Frauen ab 65 Jahren (ohne Heimbewohner) - D e u t s c h l a n d, Privatwirtschaft

	+-- alle +--	+-- LETZTE / HEUTIGE BERUFLICHE STELLUNG ("Alle" einschl. nie erwerbstätig und K.A. zur beruflichen Stellung) +-----+											
		+-----+ M ä n n e r +-----+					+-----+ F r a u e n +-----+						
		Alle	Arbeiter	An- gestellte	Beamte/ Ber.-Sold	Selbst- ständige	Mit- helfende	Alle	Arbeiter	An- gestellte	Beamte/ Ber.-Sold	Selbst- ständige	Mit- helfende
Basis hochger. (in Tsd.)	12895	5833	2453	2306	7	1008	13	7063	2406	3688	-	514	315
Basis ungewichtet	17535	8229	3573	3237	14	1327	17	9306	3282	4856	-	627	375
ZY010 Eigene RZSS (brutto)	1199	1665	1387	2205	(4416)	988	(686)	809	714	921	-	644	487
ZY011 GRV insgesamt	1071	1424	1320	1740	/	860	(681)	777	699	874	-	621	483
ZY015 reine KLG	/	-	-	-	-	-	-	/	-	-	-	-	/
ZY016 GRV o. r. KLG	1071	1424	1320	1740	/	860	(681)	777	699	874	-	621	484
ZY012 BAV	609	730	260	959	/	1054	/	294	179	325	-	(729)	/
ZY013 ZÖD	240	293	(281)	250	-	(416)	-	172	/	189	-	(104)	/
ZY014 BV	(3199)	(3179)	-	-	(3552)	/	-	/	/	-	-	-	-
ZY110 Abgeleitete RZSS (brutto)	885	399	385	397	-	463	/	959	911	1042	-	849	664
ZY111 GRV	761	399	385	397	-	463	/	818	828	850	-	692	602
ZY112 BAV	368	-	-	-	-	-	-	368	259	437	-	/	/
ZY113 ZÖD	300	-	-	-	-	-	-	300	291	292	-	/	/
ZY114 BV	1735	-	-	-	-	-	-	1735	1339	1881	-	(2133)	/
Eigene o. abgeleit. RZSS	1408	1692	1419	2229	(4416)	1013	(700)	1174	1117	1290	-	880	759
Eig. o. abgel. GRV	1244	1451	1352	1764	/	885	(696)	1075	1055	1160	-	799	726
Eigene u. abgeleit. RZSS	1745	1943	1802	2315	-	1491	/	1714	1593	1895	-	1434	1131
Eig. u. abgel. GRV	1588	1809	1750	2050	-	1386	/	1552	1499	1670	-	1285	1083
ZY020 Andere eigene Renten	605	699	338	417	/	1171	/	466	252	376	-	813	345
ZY021 AdL	432	506	409	(328)	-	540	/	355	(319)	(231)	-	380	356
ZY022 BSV	2145	2362	-	/	/	2452	-	1682	-	(1182)	-	1794	-
ZY023 GUV	538	547	569	552	-	458	-	511	(442)	(573)	-	/	/
ZY028 Riester-Rente	68	73	54	81	-	/	-	56	(46)	57	-	/	/
ZY027 Priv. Versicherung	411	468	247	377	-	636	/	334	187	309	-	553	(220)
ZY031 Auslandsrente	330	333	230	417	-	370	-	328	223	434	-	(276)	/
ZY025 Sonstige Renten	470	502	(219)	(362)	-	(784)	-	(364)	/	(207)	-	/	-
ZY120 Andere abgeleit. Renten	534	-	-	-	-	-	-	534	491	658	-	621	408
ZY121 AdL	365	-	-	-	-	-	-	365	(379)	(280)	-	(355)	378
ZY122 BSV	(1337)	-	-	-	-	-	-	(1337)	/	(1017)	-	/	/
ZY123 GUV	727	-	-	-	-	-	-	727	(747)	(865)	-	/	/
ZY128 Riester-Rente	/	-	-	-	-	-	-	/	-	/	-	-	-
ZY131 Auslandsrente	384	-	-	-	-	-	-	384	(303)	(436)	-	/	/
ZY125 Sonstige Renten	598	-	-	-	-	-	-	598	(377)	(761)	-	/	/
ZY030 Eig. Renten (ZY010+ZY020)	1249	1734	1417	2252	(4636)	1301	(871)	839	723	944	-	866	542
ZY130 Abg. Renten (ZY110+ZY120)	904	399	385	397	-	463	/	978	928	1067	-	893	697
ZY035 Renten ins. (ZY030+ZY130)	1465	1761	1449	2276	(4636)	1326	(911)	1219	1135	1326	-	1138	894

* Kantar - Public Division *

Persönliche und haushaltsbezogene Einkommen, Einkommenssummen, Abzüge und Nettoeinkommen - Anteil der Bezieher/innen

PROZENT SENKRECHT

Teilgesamtheit: Männer und Frauen ab 65 Jahren (ohne Heimbewohner) - D e u t s c h l a n d, Privatwirtschaft

	+-- alle +--	+- LETZTE / HEUTIGE BERUFLICHE STELLUNG ("Alle" einschl. nie erwerbstätig und K.A. zur beruflichen Stellung) -----+												
		+----- M ä n n e r -----+							+----- F r a u e n -----+					
		Alle	Arbeiter	An- gestellte	Beamte/ Ber.-Sold	Selbst- ständige	Mit- helfende	Alle	Arbeiter	An- gestellte	Beamte/ Ber.-Sold	Selbst- ständige	Mit- helfende	
Basis hochger. (in Tsd.)	12895	5833	2453	2306	7	1008	13	7063	2406	3688	-	514	315	
Basis ungewichtet	17535	8229	3573	3237	14	1327	17	9306	3282	4856	-	627	375	
ZY040 Erwerbs- und weitere persönliche Einkommen	11	15	11	12	(41)	31	(17)	9	6	8	-	25	7	
dar.: ZY041+ZY042 Erwerbseink.	10	14	10	11	(41)	30	(17)	7	5	7	-	24	6	
ZY043 Arbeitslosenunterst.	0	0	0	0	-	0	-	0	-	0	-	-	0	
ZY050 Persönliches Brutto- einkommen (ZY035+ZY040)	99	99	100	100	(100)	98	(92)	98	98	98	-	98	99	
ZY060 Haushaltsbez. Einkommen	36	38	25	43	(67)	58	(60)	34	24	37	-	53	56	
dar.: ZY061 Wohngeld	1	1	1	0	-	1	-	1	2	1	-	0	1	
ZY062a SH als HLU incl. GS	3	3	5	2	-	3	(12)	3	4	2	-	6	4	
ZY061a ALG II	0	1	1	0	-	1	-	0	0	0	-	0	-	
ZY063+ZY064 Altent./Unter.	1	1	1	0	-	4	(12)	1	1	1	-	7	9	
ZY065 Vermietung/Verpacht.	15	17	8	19	(43)	37	(42)	14	7	15	-	30	30	
ZY066 Zinsen	19	20	10	27	(31)	26	(13)	19	12	23	-	22	27	
ZY070 Bruttoeinkommen der Person (ZY050+ZY060)	99	100	100	100	(100)	100	(100)	99	99	99	-	99	99	
ZY080 Pers. Steuern/Sozialabg.	97	99	99	99	(100)	98	(96)	95	94	96	-	96	93	
ZY081 Lohn-/Einkommenst.	43	43	26	60	(100)	49	(14)	42	30	51	-	48	22	
ZY082 Beitr. KV	96	98	98	99	(100)	96	(91)	93	92	94	-	94	92	
ZY083+ZY084 Beitr. GRV/ALV	1	1	2	1	-	-	-	1	1	1	-	-	-	
ZY085 Beitr. Pflegevers.	96	98	99	99	(100)	98	(88)	94	93	95	-	95	93	
ZY090 Nettoeinkommen der Person (ZY070./ZY080)	99	100	100	100	(100)	99	(100)	99	98	99	-	98	99	
PY070 Bruttoeinkomm. d. Ehepart.	57	69	66	72	(68)	72	(42)	47	44	49	-	47	39	
PY090 Nettoeinkomm. d. Ehepart.	57	69	66	72	(68)	72	(42)	47	44	49	-	47	39	
HY070 Bruttoeink. d. Ehepaares/ Alleinsteh. (ZY070+PY070)	100	100	100	100	(100)	100	(100)	100	100	100	-	100	100	
HY090 Nettoeink. d. Ehepaares/ Alleinsteh. (ZY090+PY090)	100	100	100	100	(100)	100	(100)	100	100	100	-	100	100	
Wohnungseigentum/Mietfrei	61	63	53	69	(99)	76	(64)	59	53	60	-	73	88	

* Kantar - Public Division *

Persönliche und haushaltsbezogene Einkommen, Einkommenssummen, Abzüge und Nettoeinkommen - Betrag je Bezieher/in

EUR/MONAT

Teilgesamtheit: Männer und Frauen ab 65 Jahren (ohne Heimbewohner) - D e u t s c h l a n d, Privatwirtschaft

	+-- alle ---+	+- LETZTE / HEUTIGE BERUFLICHE STELLUNG ("Alle" einschl. nie erwerbstätig und K.A. zur beruflichen Stellung) -----+											
		+----- M ä n n e r -----+						+----- F r a u e n -----+					
		Alle	Arbeiter	An- gestellte	Beamte/ Ber.-Sold	Selbst- ständige	Mit- helfende	Alle	Arbeiter	An- gestellte	Beamte/ Ber.-Sold	Selbst- ständige	Mit- helfende
Basis hochger. (in Tsd.)	12895	5833	2453	2306	7	1008	13	7063	2406	3688	-	514	315
Basis ungewichtet	17535	8229	3573	3237	14	1327	17	9306	3282	4856	-	627	375
ZY040 Erwerbs- und weitere persönliche Einkommen	1217	1544	829	1634	/	2118	/	741	616	693	-	1082	(329)
dar.: ZY041+ZY042 Erwerbseink.	1281	1601	857	1724	/	2148	/	778	670	723	-	1102	(290)
ZY043 Arbeitslosenunterst.	(1299)	/	/	/	-	/	-	/	-	/	-	-	/
ZY050 Persönliches Brutto- einkommen (ZY035+ZY040)	1578	1952	1517	2434	(5203)	1917	(961)	1264	1155	1367	-	1353	910
ZY060 Haushaltsbez. Einkommen	424	442	230	335	/	825	(738)	408	287	393	-	703	493
dar.: ZY061 Wohngeld	106	99	96	/	-	(96)	-	109	113	104	-	/	/
ZY062a SH als HLU incl. GS	366	369	307	476	-	429	/	363	359	321	-	419	(368)
ZY061a ALG II	461	409	(365)	/	-	/	-	(561)	(562)	/	-	/	-
ZY063+ZY064 Altent./Unter.	373	327	(246)	/	-	319	/	399	(253)	(474)	-	418	394
ZY065 Vermietung/Verpacht.	627	621	287	475	/	955	/	633	381	632	-	893	647
ZY066 Zinsen	153	157	98	145	/	239	/	150	170	143	-	189	114
ZY070 Bruttoeinkommen der Person (ZY050+ZY060)	1718	2107	1566	2575	(6439)	2365	(1325)	1394	1214	1499	-	1711	1186
ZY080 Pers. Steuern/Sozialabg.	269	347	194	433	(1693)	524	(209)	201	152	222	-	338	134
ZY081 Lohn-/Einkommenst.	175	255	69	243	(1299)	522	/	107	50	107	-	272	123
ZY082 Beitr. KV	143	175	127	211	(338)	211	(152)	115	99	122	-	162	79
ZY083+ZY084 Beitr. GRV/ALV	276	358	260	470	-	-	-	167	(150)	(183)	-	-	-
ZY085 Beitr. Pflegevers.	48	57	46	69	(56)	55	(50)	41	37	44	-	45	27
ZY090 Nettoeinkommen der Person (ZY070./ZY080)	1460	1766	1375	2146	(4746)	1857	(1124)	1204	1073	1287	-	1396	1059
PY070 Bruttoeinkomm. d. Ehepart.	1652	1185	943	1220	(1713)	1649	/	2221	1812	2464	-	2526	1689
PY090 Nettoeinkomm. d. Ehepart.	1388	987	817	1007	(1200)	1324	/	1877	1582	2067	-	2036	1417
HY070 Bruttoeink. d. Ehepaares/ Alleinsteh. (ZY070+PY070)	2652	2930	2188	3454	(7601)	3554	(1933)	2422	2000	2699	-	2880	1840
HY090 Nettoeink. d. Ehepaares/ Alleinsteh. (ZY090+PY090)	2240	2449	1913	2870	(5560)	2805	(1686)	2068	1757	2287	-	2323	1607

* Kantar - Public Division *

Brutto-Einkommen aus Regel- und Zusatzsicherung (einschl. KLG) und aus anderen Renten - Anteil der Bezieher/innen

PROZENT SENKRECHT

Teilgesamtheit: Männer und Frauen ab 65 Jahren (ohne Heimbewohner) - D e u t s c h l a n d, öffentlicher Dienst

	+-- alle +--	+-- LETZTE / HEUTIGE BERUFLICHE STELLUNG ("Alle" einschl. nie erwerbstätig und K.A. zur beruflichen Stellung) +-----+											
		+-----+ M ä n n e r +-----+						+-----+ F r a u e n +-----+					
		Alle	Arbeiter	An- gestellte	Beamte/ Ber.-Sold	Selbst- ständige	Mit- helfende	Alle	Arbeiter	An- gestellte	Beamte/ Ber.-Sold	Selbst- ständige	Mit- helfende
Basis hochger. (in Tsd.)	4407	1905	188	875	834	4	-	2502	225	1915	351	4	-
Basis ungewichtet	6601	2874	277	1323	1261	5	-	3727	317	2861	533	5	-
ZY010 Eigene RZSS (brutto)	96	97	96	96	98	[100]	-	95	97	96	91	[21]	-
ZY011 GRV insgesamt	78	68	96	94	34	[100]	-	86	97	96	26	[21]	-
ZY015 reine KLG	-	-	-	-	-	-	-	-	-	-	-	-	-
ZY016 GRV o. r. KLG	78	68	96	94	34	[100]	-	86	97	96	26	[21]	-
ZY012 BAV	3	4	4	7	0	[22]	-	3	2	3	0	-	-
ZY013 ZÖD	45	40	62	72	3	[33]	-	49	36	59	1	-	-
ZY014 BV	25	42	-	0	96	-	-	12	-	-	84	-	-
ZY110 Abgeleitete RZSS (brutto)	20	6	9	7	4	[33]	-	30	45	32	14	-	-
ZY111 GRV	17	6	9	7	4	[33]	-	26	43	27	8	-	-
ZY112 BAV	2	-	-	-	-	-	-	3	4	4	2	-	-
ZY113 ZÖD	2	-	-	-	-	-	-	3	3	3	1	-	-
ZY114 BV	3	-	-	-	-	-	-	5	3	5	7	-	-
Eigene o. abgeleit. RZSS	96	97	96	96	98	[100]	-	96	98	97	93	[21]	-
Eig. o. abgel. GRV	79	69	96	94	36	[100]	-	87	98	96	31	[21]	-
Eigene u. abgeleit. RZSS	19	6	9	7	4	[33]	-	29	45	31	12	-	-
Eig. u. abgel. GRV	16	5	9	7	2	[33]	-	25	43	27	4	-	-
ZY020 Andere eigene Renten	8	9	9	12	5	[7]	-	7	4	7	10	[5]	-
ZY021 AdL	0	0	0	1	0	-	-	0	0	0	0	-	-
ZY022 BSV	1	1	-	3	0	[7]	-	0	-	0	-	[5]	-
ZY023 GUV	1	1	1	1	0	-	-	1	1	1	-	-	-
ZY028 Riester-Rente	2	2	2	2	2	-	-	2	0	2	4	-	-
ZY027 Priv. Versicherung	3	3	2	4	2	-	-	3	0	3	5	-	-
ZY031 Auslandsrente	2	1	3	2	0	-	-	2	2	2	1	-	-
ZY025 Sonstige Renten	0	1	-	0	1	-	-	0	-	0	0	-	-
ZY120 Andere abgeleit. Renten	1	-	-	-	-	-	-	1	1	1	2	-	-
ZY121 AdL	0	-	-	-	-	-	-	0	0	0	-	-	-
ZY122 BSV	0	-	-	-	-	-	-	0	-	0	1	-	-
ZY123 GUV	0	-	-	-	-	-	-	0	0	0	-	-	-
ZY128 Riester-Rente	0	-	-	-	-	-	-	0	-	-	0	-	-
ZY131 Auslandsrente	0	-	-	-	-	-	-	0	-	0	0	-	-
ZY125 Sonstige Renten	0	-	-	-	-	-	-	0	0	0	1	-	-
ZY030 Eig. Renten (ZY010+ZY020)	96	97	96	96	98	[100]	-	95	97	96	91	[21]	-
ZY130 Abg. Renten (ZY110+ZY120)	20	6	9	7	4	[33]	-	31	45	32	15	-	-
ZY035 Renten ins. (ZY030+ZY130)	97	97	96	96	98	[100]	-	97	98	97	93	[21]	-

* Kantar - Public Division *

Brutto-Einkommen aus Regel- und Zusatzsicherung (einschl. KLG) und aus anderen Renten - Betrag je Bezieher/in

EUR/MONAT

Teilgesamtheit: Männer und Frauen ab 65 Jahren (ohne Heimbewohner) - D e u t s c h l a n d, öffentlicher Dienst

	+-- alle +--	+-- LETZTE / HEUTIGE BERUFLICHE STELLUNG ("Alle" einschl. nie erwerbstätig und K.A. zur beruflichen Stellung) -----+--											
		+----- M ä n n e r -----+						+----- F r a u e n -----+					
		Alle	Arbeiter	An- gestellte	Beamte/ Ber.-Sold	Selbst- ständige	Mit- helfende	Alle	Arbeiter	An- gestellte	Beamte/ Ber.-Sold	Selbst- ständige	Mit- helfende
Basis hochger. (in Tsd.)	4407	1905	188	875	834	4	-	2502	225	1915	351	4	-
Basis ungewichtet	6601	2874	277	1323	1261	5	-	3727	317	2861	533	5	-
ZY010 Eigene RZSS (brutto)	1950	2613	1614	2083	3385	/	-	1437	897	1293	2650	/	-
ZY011 GRV insgesamt	1166	1357	1376	1673	414	/	-	1051	813	1108	482	/	-
ZY015 reine KLG	-	-	-	-	-	-	-	-	-	-	-	-	-
ZY016 GRV o. r. KLG	1166	1357	1376	1673	414	/	-	1051	813	1108	482	/	-
ZY012 BAV	450	636	(217)	672	/	/	-	220	/	226	/	-	-
ZY013 ZÖD	359	476	356	507	215	/	-	285	220	291	/	-	-
ZY014 BV	3127	3285	-	/	3286	-	-	2699	-	-	2699	-	-
ZY110 Abgeleitete RZSS (brutto)	997	387	396	444	267	/	-	1083	879	1075	1594	-	-
ZY111 GRV	731	387	396	444	267	/	-	788	769	792	773	-	-
ZY112 BAV	459	-	-	-	-	-	-	459	/	508	/	-	-
ZY113 ZÖD	340	-	-	-	-	-	-	340	/	340	/	-	-
ZY114 BV	1818	-	-	-	-	-	-	1818	/	1764	2125	-	-
Eigene o. abgeleit. RZSS	2142	2636	1652	2113	3396	/	-	1764	1299	1635	2828	/	-
Eig. o. abgel. GRV	1310	1370	1414	1703	418	/	-	1273	1150	1327	629	/	-
Eigene u. abgeleit. RZSS	2287	2588	1937	2418	3268	/	-	2243	1731	2247	3421	-	-
Eig. u. abgel. GRV	1780	1837	1784	2123	(812)	/	-	1772	1552	1831	(1102)	-	-
ZY020 Andere eigene Renten	426	612	(263)	835	225	/	-	263	(236)	287	172	/	-
ZY021 AdL	(298)	/	/	/	/	-	-	/	/	/	/	-	-
ZY022 BSV	2257	2451	-	(2606)	/	/	-	(1469)	-	(1472)	-	/	-
ZY023 GUV	455	409	/	(448)	/	-	-	(517)	/	(537)	-	-	-
ZY028 Riester-Rente	64	68	/	(67)	(76)	-	-	62	/	62	(65)	-	-
ZY027 Priv. Versicherung	256	281	/	278	(283)	-	-	239	/	246	(229)	-	-
ZY031 Auslandsrente	296	376	/	(460)	/	-	-	244	/	256	/	-	-
ZY025 Sonstige Renten	(217)	(220)	-	/	/	-	-	/	-	/	/	-	-
ZY120 Andere abgeleit. Renten	594	-	-	-	-	-	-	594	/	(529)	(854)	-	-
ZY121 AdL	/	-	-	-	-	-	-	/	/	/	-	-	-
ZY122 BSV	/	-	-	-	-	-	-	/	-	/	/	-	-
ZY123 GUV	/	-	-	-	-	-	-	/	/	/	-	-	-
ZY128 Riester-Rente	/	-	-	-	-	-	-	/	-	/	/	-	-
ZY131 Auslandsrente	/	-	-	-	-	-	-	/	-	/	/	-	-
ZY125 Sonstige Renten	/	-	-	-	-	-	-	/	/	/	/	-	-
ZY030 Eig. Renten (ZY010+ZY020)	1980	2663	1637	2176	3398	/	-	1453	907	1310	2669	/	-
ZY130 Abg. Renten (ZY110+ZY120)	1009	387	396	444	267	/	-	1097	882	1089	1599	-	-
ZY035 Renten ins. (ZY030+ZY130)	2176	2685	1676	2207	3408	/	-	1786	1314	1657	2855	/	-

* Kantar - Public Division *

Persönliche und haushaltsbezogene Einkommen, Einkommenssummen, Abzüge und Nettoeinkommen - Anteil der Bezieher/innen

PROZENT SENKRECHT

Teilgesamtheit: Männer und Frauen ab 65 Jahren (ohne Heimbewohner) - D e u t s c h l a n d, öffentlicher Dienst

	+-- alle ---+	+- LETZTE / HEUTIGE BERUFLICHE STELLUNG ("Alle" einschl. nie erwerbstätig und K.A. zur beruflichen Stellung) -----+											
		M ä n n e r -----+							F r a u e n -----+				
		Alle	Arbeiter	An- gestellte	Beamte/ Ber.-Sold	Selbst- ständige	Mit- helfende	Alle	Arbeiter	An- gestellte	Beamte/ Ber.-Sold	Selbst- ständige	Mit- helfende
Basis hochger. (in Tsd.)	4407	1905	188	875	834	4	-	2502	225	1915	351	4	-
Basis ungewichtet	6601	2874	277	1323	1261	5	-	3727	317	2861	533	5	-
ZY040 Erwerbs- und weitere persönliche Einkommen	10	12	15	13	9	[60]	-	8	5	8	10	[84]	-
dar.: ZY041+ZY042 Erwerbseink.	9	11	14	12	9	[60]	-	8	4	7	10	[84]	-
ZY043 Arbeitslosenunterst.	0	0	-	0	-	-	-	0	-	0	-	[34]	-
ZY050 Persönliches Brutto- einkommen (ZY035+ZY040)	99	100	100	100	100	[100]	-	99	99	99	98	[100]	-
ZY060 Haushaltsbez. Einkommen	37	36	21	32	43	[33]	-	37	27	36	52	[90]	-
dar.: ZY061 Wohngeld	0	0	-	0	-	-	-	1	1	1	-	-	-
ZY062a SH als HLU incl. GS	1	1	3	1	0	-	-	1	8	1	-	-	-
ZY061a ALG II	0	0	1	0	-	-	-	0	-	0	-	-	-
ZY063+ZY064 Altent./Unter.	0	0	1	0	-	-	-	1	1	1	0	-	-
ZY065 Vermietung/Verpacht.	14	15	7	13	20	-	-	13	5	12	26	[46]	-
ZY066 Zinsen	23	23	9	20	29	-	-	24	12	23	35	[51]	-
ZY070 Bruttoeinkommen der Person (ZY050+ZY060)	100	100	100	100	100	[100]	-	100	99	100	99	[100]	-
ZY080 Pers. Steuern/Sozialabg.	99	99	98	99	100	[100]	-	98	97	98	99	[100]	-
ZY081 Lohn-/Einkommenst.	68	71	29	57	96	[69]	-	65	36	63	98	[56]	-
ZY082 Beitr. KV	98	98	98	99	98	[100]	-	97	96	97	97	[100]	-
ZY083+ZY084 Beitr. GRV/ALV	2	2	3	4	-	-	-	2	1	2	-	-	-
ZY085 Beitr. Pflegevers.	98	99	98	99	100	[100]	-	98	96	98	98	[100]	-
ZY090 Nettoeinkommen der Person (ZY070./ZY080)	100	100	100	100	100	[100]	-	99	99	99	99	[94]	-
PY070 Bruttoeinkomm. d. Ehepart.	58	71	66	71	72	[7]	-	48	39	46	64	[66]	-
PY090 Nettoeinkomm. d. Ehepart.	57	69	66	71	68	[7]	-	48	39	46	64	[66]	-
HY070 Bruttoeink. d. Ehepaares/ Alleinsteh. (ZY070+PY070)	100	100	100	100	100	[100]	-	100	100	100	100	[100]	-
HY090 Nettoeink. d. Ehepaares/ Alleinsteh. (ZY090+PY090)	100	100	100	100	100	[100]	-	100	100	100	100	[100]	-
Wohnungseigentum/Mietfrei	63	68	52	60	79	[62]	-	58	44	56	81	[100]	-

* Kantar - Public Division *

Persönliche und haushaltsbezogene Einkommen, Einkommenssummen, Abzüge und Nettoeinkommen - Betrag je Bezieher/in

EUR/MONAT

Teilgesamtheit: Männer und Frauen ab 65 Jahren (ohne Heimbewohner) - D e u t s c h l a n d, öffentlicher Dienst

	+-- alle ---+	+-- LETZTE / HEUTIGE BERUFLICHE STELLUNG ("Alle" einschl. nie erwerbstätig und K.A. zur beruflichen Stellung) -----+											
		+----- M ä n n e r -----+						+----- F r a u e n -----+					
		Alle	Arbeiter	An- gestellte	Beamte/ Ber.-Sold	Selbst- ständige	Mit- helfende	Alle	Arbeiter	An- gestellte	Beamte/ Ber.-Sold	Selbst- ständige	Mit- helfende
Basis hochger. (in Tsd.)	4407	1905	188	875	834	4	-	2502	225	1915	351	4	-
Basis ungewichtet	6601	2874	277	1323	1261	5	-	3727	317	2861	533	5	-
ZY040 Erwerbs- und weitere persönliche Einkommen	1454	1580	(913)	1688	1697	/	-	1321	(705)	1073	2171	/	-
dar.: ZY041+ZY042 Erwerbseink.	1518	1642	(931)	1749	1782	/	-	1380	(781)	1138	2168	/	-
ZY043 Arbeitslosenunterst.	/	/	-	/	-	-	-	/	-	/	-	/	-
ZY050 Persönliches Brutto- einkommen (ZY035+ZY040)	2259	2786	1739	2339	3496	/	-	1854	1330	1713	2941	/	-
ZY060 Haushaltsbez. Einkommen	317	319	379	306	323	/	-	315	296	279	462	/	-
dar.: ZY061 Wohngeld	(87)	/	-	/	-	-	-	(91)	/	(73)	-	-	-
ZY062a SH als HLU incl. GS	399	(484)	/	(418)	/	-	-	360	(297)	(420)	-	-	-
ZY061a ALG II	(339)	/	/	/	-	-	-	/	-	/	-	-	-
ZY063+ZY064 Altent./Unter.	(612)	/	/	/	-	-	-	(610)	/	(659)	/	-	-
ZY065 Vermietung/Verpacht.	509	485	(825)	458	478	-	-	530	(658)	467	677	/	-
ZY066 Zinsen	131	128	(45)	151	117	-	-	133	128	131	145	/	-
ZY070 Bruttoeinkommen der Person (ZY050+ZY060)	2368	2898	1820	2438	3631	/	-	1963	1411	1803	3163	/	-
ZY080 Pers. Steuern/Sozialabg.	419	532	253	379	754	/	-	333	177	272	748	/	-
ZY081 Lohn-/Einkommenst.	260	357	114	158	498	/	-	180	63	95	493	/	-
ZY082 Beitr. KV	183	213	159	208	232	/	-	160	111	155	221	/	-
ZY083+ZY084 Beitr. GRV/ALV	301	376	/	394	-	-	-	234	/	241	-	-	-
ZY085 Beitr. Pflegevers.	54	57	53	67	48	/	-	51	42	53	43	/	-
ZY090 Nettoeinkommen der Person (ZY070./ZY080)	1954	2369	1572	2061	2878	/	-	1637	1239	1537	2423	/	-
PY070 Bruttoeinkomm. d. Ehepart.	1957	1382	998	1472	1368	/	-	2600	1780	2411	3621	/	-
PY090 Nettoeinkomm. d. Ehepart.	1603	1106	856	1194	1066	/	-	2145	1543	2038	2778	/	-
HY070 Bruttoeink. d. Ehepaares/ Alleinsteh. (ZY070+PY070)	3496	3875	2482	3480	4615	/	-	3208	2093	2916	5450	/	-
HY090 Nettoeink. d. Ehepaares/ Alleinsteh. (ZY090+PY090)	2865	3133	2140	2903	3606	/	-	2661	1830	2476	4173	/	-

* Kantar - Public Division *

Brutto-Einkommen aus Regel- und Zusatzsicherung (einschl. KLG) und aus anderen Renten - Anteil der Bezieher/innen

PROZENT SENKRECHT

Teilgesamtheit: Witwen ab 65 Jahren (ohne Heimbewohner) - D e u t s c h l a n d

	+- LETZTE BERUFLICHE STELLUNG - V e r s t o r b e n e r E h e m a n n + +- ("Alle" einschl. nie erwerbstätig und K.A. zur beruflichen Stellung)-					
	Alle	Arbeiter	An- gestellte	Beamte/ Ber.-Sold.	Selbst- ständige	Mit- helfende
Basis hochger. (in Tsd.)	3857	1636	1214	337	531	13
Basis ungewichtet	4632	2059	1527	337	558	12
ZY010 Eigene RZSS (brutto)	92	93	94	90	88	(93)
ZY011 GRV insgesamt	91	93	93	87	86	(93)
ZY015 reine KLG	0	0	-	-	-	-
ZY016 GRV o. r. KLG	91	93	93	87	86	(93)
ZY012 BAV	6	7	8	6	3	-
ZY013 ZÖD	10	8	12	20	9	-
ZY014 BV	1	0	1	4	2	-
ZY110 Abgeleitete RZSS (brutto)	93	97	97	99	74	(68)
ZY111 GRV	87	97	97	35	74	(68)
ZY112 BAV	14	15	22	-	3	-
ZY113 ZÖD	6	4	13	1	1	-
ZY114 BV	8	-	-	90	-	-
Eigene o. abgeleit. RZSS	98	99	99	100	94	(100)
Eig. o. abgel. GRV	97	99	99	89	93	(100)
Eigene u. abgeleit. RZSS	87	91	92	90	68	(61)
Eig. u. abgel. GRV	82	91	91	33	67	(61)
ZY020 Andere eigene Renten	7	4	5	6	19	(30)
ZY021 AdL	2	1	0	-	11	(30)
ZY022 BSV	0	-	0	0	1	-
ZY023 GUV	1	1	1	0	2	-
ZY028 Riester-Rente	1	1	0	3	-	-
ZY027 Priv. Versicherung	2	1	2	1	5	-
ZY031 Auslandsrente	1	1	1	1	2	-
ZY025 Sonstige Renten	0	0	0	0	-	-
ZY120 Andere abgeleit. Renten	8	4	5	3	30	(53)
ZY121 AdL	4	1	0	-	22	(46)
ZY122 BSV	1	-	0	-	5	-
ZY123 GUV	1	1	1	-	1	-
ZY128 Riester-Rente	0	-	0	0	-	-
ZY131 Auslandsrente	1	1	1	1	1	(7)
ZY125 Sonstige Renten	1	1	2	2	1	-
ZY030 Eig. Renten (ZY010+ZY020)	93	94	94	91	93	(93)
ZY130 Abg. Renten (ZY110+ZY120)	96	97	98	99	91	(83)
ZY035 Renten ins. (ZY030+ZY130)	99	99	99	100	99	(100)

* Kantar - Public Division *

Brutto-Einkommen aus Regel- und Zusatzsicherung (einschl. KLG) und aus anderen Renten - Betrag je Bezieher/in

EUR/MONAT

Teilgesamtheit: Witwen ab 65 Jahren (ohne Heimbewohner) - D e u t s c h l a n d

	+- LETZTE BERUFLICHE STELLUNG - V e r s t o r b e n e r E h e m a n n + +- ("Alle" einschl. nie erwerbstätig und K.A. zur beruflichen Stellung)-					
	Alle	Arbeiter	An- gestellte	Beamte/ Ber.-Sold.	Selbst- ständige	Mit- helfende
Basis hochger. (in Tsd.)	3857	1636	1214	337	531	13
Basis ungewichtet	4632	2059	1527	337	558	12
ZY010 Eigene RZSS (brutto)	847	818	908	908	775	(591)
ZY011 GRV insgesamt	771	767	829	709	702	(591)
ZY015 reine KLG	/	/	-	-	-	-
ZY016 GRV o. r. KLG	772	767	829	709	702	(591)
ZY012 BAV	290	247	291	(587)	(268)	-
ZY013 ZÖD	274	263	253	349	254	-
ZY014 BV	2519	(2672)	(2579)	(2233)	(2819)	-
ZY110 Abgeleitete RZSS (brutto)	993	852	1104	1807	603	/
ZY111 GRV	815	813	936	538	575	/
ZY112 BAV	389	194	554	-	(694)	-
ZY113 ZÖD	311	249	344	/	/	-
ZY114 BV	1780	-	-	1780	-	-
Eigene o. abgeleit. RZSS	1735	1601	1945	2625	1195	(978)
Eig. o. abgel. GRV	1459	1512	1700	902	1107	(978)
Eigene u. abgeleit. RZSS	1821	1653	1987	2672	1369	/
Eig. u. abgel. GRV	1584	1566	1749	1210	1299	/
ZY020 Andere eigene Renten	363	250	393	(272)	433	/
ZY021 AdL	349	(331)	/	-	358	/
ZY022 BSV	(1510)	-	/	/	/	-
ZY023 GUV	576	(556)	(716)	/	(442)	-
ZY028 Riester-Rente	(60)	/	/	/	-	-
ZY027 Priv. Versicherung	291	(155)	(355)	/	(307)	-
ZY031 Auslandsrente	237	(209)	(222)	/	(247)	-
ZY025 Sonstige Renten	/	/	/	/	-	-
ZY120 Andere abgeleit. Renten	539	520	568	(468)	554	/
ZY121 AdL	372	(342)	/	-	385	/
ZY122 BSV	(1359)	-	/	-	(1352)	-
ZY123 GUV	708	(786)	(761)	-	/	-
ZY128 Riester-Rente	/	-	/	/	-	-
ZY131 Auslandsrente	367	(289)	(487)	/	/	/
ZY125 Sonstige Renten	580	(426)	(618)	/	/	-
ZY030 Eig. Renten (ZY010+ZY020)	864	827	926	922	818	(690)
ZY130 Abg. Renten (ZY110+ZY120)	1009	871	1127	1821	672	/
ZY035 Renten ins. (ZY030+ZY130)	1789	1630	1992	2645	1384	(1201)

* Kantar - Public Division *

Persönliche und haushaltsbezogene Einkommen, Einkommenssummen, Abzüge und Nettoeinkommen - Anteil der Bezieher/innen

PROZENT SENKRECHT

Teilgesamtheit: Witwen ab 65 Jahren (ohne Heimbewohner) - D e u t s c h l a n d

	+-- LETZTE BERUFLICHE STELLUNG - V e r s t o r b e n e r E h e m a n n + +-- ("Alle" einschl. nie erwerbstätig und K.A. zur beruflichen Stellung)-					
	Alle	Arbeiter	An- gestellte	Beamte/ Ber.-Sold.	Selbst- ständige	Mit- helfende
Basis hochger. (in Tsd.)	3857	1636	1214	337	531	13
Basis ungewichtet	4632	2059	1527	337	558	12
ZY040 Erwerbs- und weitere persönliche Einkommen	5	3	4	5	9	-
dar.: ZY041+ZY042 Erwerbseink.	4	3	4	5	9	-
ZY043 Arbeitslosenunterst.	0	0	-	-	-	-
ZY050 Persönliches Brutto- einkommen (ZY035+ZY040)	99	100	99	100	100	(100)
ZY060 Haushaltsbez. Einkommen	30	20	34	38	49	(31)
dar.: ZY061 Wohngeld	1	1	0	0	1	-
ZY062a SH als HLU incl. GS	3	3	2	-	5	(3)
ZY061a ALG II	0	0	-	-	0	-
ZY063+ZY064 Altent./Unter.	2	1	1	0	6	-
ZY065 Vermietung/Verpacht.	10	6	10	10	25	(14)
ZY066 Zinsen	18	11	24	29	21	(14)
ZY070 Bruttoeinkommen der Person (ZY050+ZY060)	100	100	100	100	100	(100)
ZY080 Pers. Steuern/Sozialabg.	99	99	99	100	98	(100)
ZY081 Lohn-/Einkommenst.	58	50	69	91	43	(20)
ZY082 Beitr. KV	98	99	98	98	97	(100)
ZY083+ZY084 Beitr. GRV/ALV	1	1	1	1	0	-
ZY085 Beitr. Pflegevers.	99	99	99	99	98	(100)
ZY090 Nettoeinkommen der Person (ZY070./ZY080)	100	100	100	100	100	(100)
PY070 Bruttoeinkomm. d. Ehepart.	-	-	-	-	-	-
PY090 Nettoeinkomm. d. Ehepart.	-	-	-	-	-	-
HY070 Bruttoeink. d. Ehepaares/ Alleinsteh. (ZY070+PY070)	100	100	100	100	100	(100)
HY090 Nettoeink. d. Ehepaares/ Alleinsteh. (ZY090+PY090)	100	100	100	100	100	(100)
Wohnungseigentum/Mietfrei	56	50	55	60	75	(90)

Persönliche und haushaltsbezogene Einkommen, Einkommenssummen, Abzüge und Nettoeinkommen - Betrag je Bezieher/in

EUR/MONAT

Teilgesamtheit: Witwen ab 65 Jahren (ohne Heimbewohner) - D e u t s c h l a n d

	+-- LETZTE BERUFLICHE STELLUNG - V e r s t o r b e n e r E h e m a n n + +-- ("Alle" einschl. nie erwerbstätig und K.A. zur beruflichen Stellung)-					
	Alle	Arbeiter	An- gestellte	Beamte/ Ber.-Sold.	Selbst- ständige	Mit- helfende
Basis hochger. (in Tsd.)	3857	1636	1214	337	531	13
Basis ungewichtet	4632	2059	1527	337	558	12
ZY040 Erwerbs- und weitere persönliche Einkommen	903	589	751	(728)	1498	-
dar.: ZY041+ZY042 Erwerbseink.	934	595	783	/	1498	-
ZY043 Arbeitslosenunterst.	/	/	-	-	-	-
ZY050 Persönliches Brutto- einkommen (ZY035+ZY040)	1826	1649	2015	2684	1520	(1201)
ZY060 Haushaltsbez. Einkommen	441	323	402	323	700	/
dar.: ZY061 Wohngeld	98	(91)	/	/	/	-
ZY062a SH als HLU incl. GS	432	370	(455)	-	(393)	/
ZY061a ALG II	/	/	-	-	/	-
ZY063+ZY064 Altent./Unter.	430	(259)	(618)	/	434	-
ZY065 Vermietung/Verpacht.	731	468	718	635	957	/
ZY066 Zinsen	185	190	184	189	181	/
ZY070 Bruttoeinkommen der Person (ZY050+ZY060)	1951	1708	2138	2807	1855	(1306)
ZY080 Pers. Steuern/Sozialabg.	281	209	308	577	275	(143)
ZY081 Lohn-/Einkommenst.	122	50	104	286	240	/
ZY082 Beitr. KV	155	134	175	242	127	(92)
ZY083+ZY084 Beitr. GRV/ALV	(133)	/	/	/	/	-
ZY085 Beitr. Pflegevers.	55	50	61	80	43	(31)
ZY090 Nettoeinkommen der Person (ZY070./ZY080)	1674	1501	1834	2230	1585	(1163)
PY070 Bruttoeinkomm. d. Ehepart.	-	-	-	-	-	-
PY090 Nettoeinkomm. d. Ehepart.	-	-	-	-	-	-
HY070 Bruttoeink. d. Ehepaares/ Alleinsteh. (ZY070+PY070)	1951	1708	2138	2807	1855	(1306)
HY090 Nettoeink. d. Ehepaares/ Alleinsteh. (ZY090+PY090)	1674	1501	1834	2230	1585	(1163)

Brutto-Einkommen aus Regel- und Zusatzsicherung (einschl. KLG) und aus anderen Renten - Anteil der Bezieher/innen

PROZENT SENKRECHT

Teilgesamtheit: Männer ab 60 Jahren (ohne Heimbewohner) - D e u t s c h l a n d

	M ä n n e r - T ä t i g k e i t s n i v e a u																	
	Alle Arbeiter				Angestellte					Beamte, Berufssol.		Selbstständige				Mit-		
	Männer	Angelernt	Facharbeiter	Meister/Polier	Angelernt	Einf. Fachkr.	Mittl. Fachkr.	Gehob. Fachkr.	Hochq./ leit.	Einf./ Mittl. D.	Gehob./ Höher. D.	Landwirte	Handwerker	Verkam. Freib.	Sonst. Freib.	Gewerbe treib.	hel-	fende
Basis hochger. (in Tsd.)	10464	943	2393	377	115	482	1446	881	1285	357	754	155	274	207	173	521	16	
Basis ungewichtet	13335	988	3247	549	121	601	1774	1147	1742	389	1063	190	352	238	192	617	19	
ZY010 Eigene RZSS (brutto)	77	75	79	87	71	74	77	82	77	87	81	31	80	40	59	73	(68)	
ZY011 GRV insgesamt	70	75	79	86	71	73	77	82	75	35	21	31	80	38	59	71	(68)	
ZY015 reine KLG	-	-	-	-	-	-	-	-	-	-	-	-	-	-	-	-	-	
ZY016 GRV o. r. KLG	70	75	79	86	71	73	77	82	75	35	21	31	80	38	59	71	(68)	
ZY012 BAV	19	13	18	25	7	16	27	31	36	0	1	0	6	5	6	11	(3)	
ZY013 ZÖD	8	3	4	4	12	20	18	19	13	1	2	-	0	3	2	1	-	
ZY014 BV	9	-	-	-	-	0	-	-	-	86	80	-	-	-	0	1	-	
ZY110 Abgeleitete RZSS (brutto)	5	5	7	6	2	7	6	5	4	4	3	6	8	2	1	5	(9)	
ZY111 GRV	5	5	7	6	2	7	6	5	4	4	3	6	8	2	1	5	(9)	
ZY112 BAV	-	-	-	-	-	-	-	-	-	-	-	-	-	-	-	-	-	
ZY113 ZÖD	-	-	-	-	-	-	-	-	-	-	-	-	-	-	-	-	-	
ZY114 BV	-	-	-	-	-	-	-	-	-	-	-	-	-	-	-	-	-	
Eigene o. abgeleit. RZSS	77	75	80	87	71	74	77	82	77	87	82	34	81	41	59	73	(71)	
Eig. o. abgel. GRV	71	75	80	86	71	74	77	82	75	37	23	34	81	39	59	71	(71)	
Eigene u. abgeleit. RZSS	5	5	7	6	2	7	5	5	4	4	3	3	7	1	1	5	(6)	
Eig. u. abgel. GRV	5	5	7	6	2	7	5	5	4	3	1	3	7	1	1	5	(6)	
ZY020 Andere eigene Renten	12	7	8	10	18	8	9	10	14	3	7	81	18	55	16	13	(37)	
ZY021 AdL	2	1	1	1	2	1	0	0	0	-	0	78	0	0	1	1	(28)	
ZY022 BSV	1	-	-	-	-	-	0	0	2	-	0	0	-	49	-	-	-	
ZY023 GUV	2	1	3	3	1	2	2	2	1	0	0	5	4	0	1	1	-	
ZY028 Riester-Rente	2	1	1	1	4	2	2	2	3	1	3	1	0	1	1	1	-	
ZY027 Priv. Versicherung	4	1	2	3	1	2	4	5	5	1	2	8	13	11	10	9	(19)	
ZY031 Auslandsrente	2	3	2	1	10	2	2	1	3	1	0	0	2	1	4	3	-	
ZY025 Sonstige Renten	1	0	0	0	4	0	0	1	1	1	0	4	0	3	-	1	-	
ZY120 Andere abgeleit. Renten	-	-	-	-	-	-	-	-	-	-	-	-	-	-	-	-	-	
ZY121 AdL	-	-	-	-	-	-	-	-	-	-	-	-	-	-	-	-	-	
ZY122 BSV	-	-	-	-	-	-	-	-	-	-	-	-	-	-	-	-	-	
ZY123 GUV	-	-	-	-	-	-	-	-	-	-	-	-	-	-	-	-	-	
ZY128 Riester-Rente	-	-	-	-	-	-	-	-	-	-	-	-	-	-	-	-	-	
ZY131 Auslandsrente	-	-	-	-	-	-	-	-	-	-	-	-	-	-	-	-	-	
ZY125 Sonstige Renten	-	-	-	-	-	-	-	-	-	-	-	-	-	-	-	-	-	
ZY030 Eig. Renten (ZY010+ZY020)	79	76	80	88	71	75	78	83	78	88	82	82	81	68	63	74	(77)	
ZY130 Abg. Renten (ZY110+ZY120)	5	5	7	6	2	7	6	5	4	4	3	6	8	2	1	5	(9)	
ZY035 Renten ins. (ZY030+ZY130)	79	76	80	88	71	75	78	83	78	88	82	82	82	69	63	74	(77)	

* Kantar - Public Division *

Brutto-Einkommen aus Regel- und Zusatzsicherung (einschl. KLG) und aus anderen Renten - Betrag je Bezieher/in

EUR/MONAT

Teilgesamtheit: Männer ab 60 Jahren (ohne Heimbewohner) - D e u t s c h l a n d

	M ä n n e r - T ä t i g k e i t s n i v e a u																
	Alle	Arbeiter			Angestellte				Beamte, Berufssol.		Selbstständige				Mit-		
	Männer	Ange- lernt	Fach- arbeiter	Meister- Polier	Ange- lernt	Einf. Fachkr.	Mittl. Fachkr.	Gehob. Fachkr.	Hochq./ leit.	Einf./ Mittl.D.	Gehob./ Höher.D.	Land- wirte	Hand- werker	Verkam. Freib.	Sonst. Freib.	Gewerbe- treib.	hel- fende
Basis hochger. (in Tsd.)	10464	943	2393	377	115	482	1446	881	1285	357	754	155	274	207	173	521	16
Basis ungewichtet	13335	988	3247	549	121	601	1774	1147	1742	389	1063	190	352	238	192	617	19
ZY010 Eigene RZSS (brutto)	1871	1121	1416	1674	1108	1448	1930	2229	2674	2416	3782	509	876	1118	951	1094	(686)
ZY011 GRV insgesamt	1397	1079	1342	1563	1038	1296	1648	1848	1889	374	462	508	839	936	832	905	(681)
ZY015 reine KLG	-	-	-	-	-	-	-	-	-	-	-	-	-	-	-	-	-
ZY016 GRV o. r. KLG	1397	1079	1342	1563	1038	1296	1648	1848	1889	374	462	508	839	936	832	905	(681)
ZY012 BAV	710	180	268	385	(222)	338	544	724	1488	/	/	/	(419)	(1791)	(950)	1089	/
ZY013 ZÖD	459	326	358	(319)	(289)	319	411	510	706	/	(243)	-	/	/	/	/	-
ZY014 BV	3225	-	-	-	-	/	-	-	-	2291	3705	-	-	-	/	/	-
ZY110 Abgeleitete RZSS (brutto)	397	418	387	408	/	410	402	407	392	(223)	(313)	(288)	491	/	/	452	/
ZY111 GRV	397	418	387	408	/	410	402	407	392	(223)	(313)	(288)	491	/	/	452	/
ZY112 BAV	-	-	-	-	-	-	-	-	-	-	-	-	-	-	-	-	-
ZY113 ZÖD	-	-	-	-	-	-	-	-	-	-	-	-	-	-	-	-	-
ZY114 BV	-	-	-	-	-	-	-	-	-	-	-	-	-	-	-	-	-
Eigene o. abgeleit. RZSS	1891	1147	1442	1704	1121	1483	1953	2252	2692	2426	3780	511	913	1137	965	1122	(700)
Eig. o. abgel. GRV	1417	1105	1368	1593	1050	1331	1670	1870	1909	384	459	511	877	954	847	934	(696)
Eigene u. abgeleit. RZSS	2066	1650	1826	1972	/	2038	2167	2365	2779	(2692)	(3656)	/	1447	/	/	1651	/
Eig. u. abgel. GRV	1807	1605	1759	1931	/	1843	2030	2121	2245	(497)	(1330)	/	1392	/	/	1436	/
ZY020 Andere eigene Renten	661	288	366	450	(255)	238	312	424	774	(174)	264	614	553	2448	(836)	589	/
ZY021 AdL	493	(462)	(345)	/	/	/	/	/	/	-	/	547	/	/	/	/	/
ZY022 BSV	2360	-	-	-	-	-	/	/	2659	-	/	/	-	2428	-	-	-
ZY023 GUV	538	(450)	563	(611)	/	(374)	541	(729)	(485)	/	/	(402)	(558)	/	/	/	-
ZY028 Riester-Rente	68	/	57	/	/	(55)	(71)	(87)	82	/	(56)	/	/	/	/	/	-
ZY027 Priv. Versicherung	445	(217)	220	(405)	/	(149)	304	327	484	/	(372)	(478)	508	736	(895)	676	/
ZY031 Auslandsrente	382	(191)	347	/	/	(272)	263	(380)	636	/	/	/	(589)	/	/	(255)	-
ZY025 Sonstige Renten	445	/	/	/	/	/	/	/	(565)	/	/	(165)	/	/	-	/	-
ZY120 Andere abgeleit. Renten	-	-	-	-	-	-	-	-	-	-	-	-	-	-	-	-	-
ZY121 AdL	-	-	-	-	-	-	-	-	-	-	-	-	-	-	-	-	-
ZY122 BSV	-	-	-	-	-	-	-	-	-	-	-	-	-	-	-	-	-
ZY123 GUV	-	-	-	-	-	-	-	-	-	-	-	-	-	-	-	-	-
ZY128 Riester-Rente	-	-	-	-	-	-	-	-	-	-	-	-	-	-	-	-	-
ZY131 Auslandsrente	-	-	-	-	-	-	-	-	-	-	-	-	-	-	-	-	-
ZY125 Sonstige Renten	-	-	-	-	-	-	-	-	-	-	-	-	-	-	-	-	-
ZY030 Eig. Renten (ZY010+ZY020)	1918	1135	1446	1705	1172	1460	1945	2261	2759	2407	3790	799	996	2642	1100	1174	(871)
ZY130 Abg. Renten (ZY110+ZY120)	397	418	387	408	/	410	402	407	392	(223)	(313)	(288)	491	/	/	452	/
ZY035 Renten ins. (ZY030+ZY130)	1939	1161	1471	1734	1185	1495	1969	2283	2777	2417	3801	816	1031	2638	1114	1201	(911)

* Kantar - Public Division *

Persönliche und haushaltsbezogene Einkommen, Einkommenssummen, Abzüge und Nettoeinkommen - Anteil der Bezieher/innen

PROZENT SENKRECHT

Teilgesamtheit: Männer ab 60 Jahren (ohne Heimbewohner) - D e u t s c h l a n d

	M ä n n e r - T ä t i g k e i t s n i v e a u																	
	Alle	Arbeiter			Angestellte					Beamte, Berufssol.		Selbstständige					Mit-	
	Männer	Ange- lernt	Fach- arbeiter	Meister/ Polier	Ange- lernt	Einf. Fachkr.	Mittl. Fachkr.	Gehob. Fachkr.	Hochq./ leit.	Einf./ Mittl.D.	Gehob./ Höher.D.	Land- wirte	Hand- werker	Verkam. Freib.	Sonst. Freib.	Gewerbe/ treib.	hel- fende	
Basis hochger. (in Tsd.)	10464	943	2393	377	115	482	1446	881	1285	357	754	155	274	207	173	521	16	
Basis ungewichtet	13335	988	3247	549	121	601	1774	1147	1742	389	1063	190	352	238	192	617	19	
ZY040 Erwerbs- und weitere persönliche Einkommen	29	28	25	24	34	33	30	25	30	20	25	31	36	52	54	44	(14)	
dar.: ZY041+ZY042 Erwerbseink.	28	26	22	21	30	32	28	24	29	20	25	30	35	52	51	43	(14)	
ZY043 Arbeitslosenunterst.	1	2	1	2	4	0	1	1	1	-	-	0	-	-	-	1	-	
ZY050 Persönliches Brutto- einkommen (ZY035+ZY040)	98	95	98	100	98	99	99	99	99	100	100	100	98	98	94	95	(77)	
ZY060 Haushaltsbez. Einkommen	38	33	23	31	28	27	34	41	52	30	52	62	51	76	53	53	(66)	
dar.: ZY061 Wohngeld	1	2	1	1	0	0	0	0	0	-	-	-	1	-	0	1	-	
ZY062a SH als HLU incl. GS	2	9	3	2	12	3	1	0	1	-	0	1	2	0	5	4	(10)	
ZY061a ALG II	2	8	3	0	6	2	1	0	0	-	-	-	-	-	2	3	(12)	
ZY063+ZY064 Altent./Unter.	1	2	0	-	-	1	0	0	0	-	-	18	2	-	2	1	(10)	
ZY065 Vermietung/Verpacht.	16	6	6	14	4	10	14	17	25	13	25	39	35	52	28	31	(35)	
ZY066 Zinsen	19	5	9	14	5	11	21	25	35	17	33	15	20	44	25	23	(11)	
ZY070 Bruttoeinkommen der Person (ZY050+ZY060)	100	100	100	100	100	100	100	100	100	100	100	100	99	100	98	99	(100)	
ZY080 Pers. Steuern/Sozialabg.	96	89	95	97	86	98	99	99	98	100	100	99	97	99	96	95	(81)	
ZY081 Lohn-/Einkommenst.	56	25	37	44	40	51	60	67	77	91	99	32	49	86	58	53	(11)	
ZY082 Beitr. KV	95	87	94	95	85	98	98	99	98	99	97	99	96	98	88	93	(76)	
ZY083+ZY084 Beitr. GRV/ALV	13	12	15	8	19	22	20	16	20	-	-	-	-	-	-	-	-	
ZY085 Beitr. Pflegevers.	96	88	95	97	86	98	98	99	98	100	100	99	97	99	94	94	(74)	
ZY090 Nettoeinkommen der Person (ZY070./ZY080)	100	100	100	100	100	100	100	100	100	100	100	100	99	98	98	98	(100)	
PY070 Bruttoeinkomm. d. Ehepart.	68	60	64	72	64	64	67	72	75	71	74	68	71	83	62	70	(40)	
PY090 Nettoeinkomm. d. Ehepart.	68	60	64	72	64	64	67	71	75	68	71	68	71	82	61	70	(40)	
HY070 Bruttoeink. d. Ehepaares/ Alleinsteh. (ZY070+PY070)	100	100	100	100	100	100	100	100	100	100	100	100	100	100	98	99	(100)	
HY090 Nettoeink. d. Ehepaares/ Alleinsteh. (ZY090+PY090)	100	100	100	100	100	100	100	100	100	100	100	100	100	100	98	99	(100)	
Wohnungseigentum/Mietfrei	63	37	55	65	41	52	63	69	76	76	81	98	82	87	60	66	(70)	

* Kantar - Public Division *

Persönliche und haushaltsbezogene Einkommen, Einkommenssummen, Abzüge und Nettoeinkommen - Betrag je Bezieher/in

EUR/MONAT

Teilgesamtheit: Männer ab 60 Jahren (ohne Heimbewohner) - D e u t s c h l a n d

	Männer - Tätigkeitsniveau																
	Alle	Arbeiter			Angestellte				Beamte, Berufssol.		Selbstständige					Mit-	
	Männer	Ange- lernt	Fach- arbeiter	Meister/ Polier	Ange- lernt	Einf. Fachkr.	Mittl. Fachkr.	Gehob. Fachkr.	Hochq./ leit.	Einf./ Mittl.D.	Gehob./ Höher.D.	Land- wirte	Hand- werker	Verkam. Freib.	Sonst. Freib.	Gewerbe/ treib.	hel- fende
Basis hochger. (in Tsd.)	10464	943	2393	377	115	482	1446	881	1285	357	754	155	274	207	173	521	16
Basis ungewichtet	13335	988	3247	549	121	601	1774	1147	1742	389	1063	190	352	238	192	617	19
ZY040 Erwerbs- und weitere persönliche Einkommen	2974	1417	2037	1680	1669	2168	2939	3589	5318	2317	4289	1514	1788	5847	2497	2882	/
dar.: ZY041+ZY042 Erwerbseink.	3092	1406	2171	1716	1782	2207	3041	3701	5523	2366	4353	1549	1818	5845	2566	2938	/
ZY043 Arbeitslosenunterst.	1373	(1147)	(1120)	/	/	/	/	/	/	-	-	/	-	-	-	/	-
ZY050 Persönliches Brutto- einkommen (ZY035+ZY040)	2453	1357	1739	1935	1448	1866	2434	2813	3839	2592	4191	1134	1515	4980	2171	2271	(961)
ZY060 Haushaltsbez. Einkommen	427	317	249	293	325	269	242	294	439	232	372	755	691	1164	665	925	(692)
dar.: ZY061 Wohngeld	117	(113)	(119)	/	/	/	/	/	/	-	-	-	/	-	/	(141)	-
ZY062a SH als HLU incl. GS	380	311	344	/	(368)	(481)	/	/	(491)	-	/	/	/	/	(483)	(455)	/
ZY061a ALG II	552	554	531	/	/	/	/	/	/	-	-	-	-	-	/	(620)	/
ZY063+ZY064 Altent./Unter.	335	(268)	/	-	-	/	/	/	/	-	-	352	/	-	/	/	/
ZY065 Vermietung/Verpacht.	589	261	253	469	/	349	345	446	560	362	535	743	813	1187	942	1078	/
ZY066 Zinsen	148	59	96	73	/	61	90	130	209	61	127	(86)	181	410	118	213	/
ZY070 Bruttoeinkommen der Person (ZY050+ZY060)	2576	1398	1761	2024	1507	1920	2500	2919	4022	2660	4379	1605	1850	5787	2440	2695	(1201)
ZY080 Pers. Steuern/Sozialabg.	565	221	304	321	266	367	520	616	1032	469	1024	241	410	1726	648	709	(209)
ZY081 Lohn-/Einkommenst.	445	127	169	158	103	191	280	338	701	237	736	341	306	1380	563	798	/
ZY082 Beitr. KV	199	117	144	169	131	159	203	232	278	213	253	104	204	439	267	213	(152)
ZY083+ZY084 Beitr. GRV/ALV	396	236	303	313	(216)	289	406	511	594	-	-	-	-	-	-	-	-
ZY085 Beitr. Pflegevers.	58	38	47	56	41	48	64	74	86	43	49	28	53	87	62	60	(50)
ZY090 Nettoeinkommen der Person (ZY070./ZY080)	2030	1200	1471	1713	1278	1559	1987	2307	3009	2191	3356	1367	1452	4124	1808	2011	(1032)
PY070 Bruttoeinkomm. d. Ehepart.	1399	980	1089	1156	1157	1321	1380	1362	1608	1165	1807	1152	1639	2857	2231	1800	/
PY090 Nettoeinkomm. d. Ehepart.	1098	824	900	957	978	1055	1093	1085	1216	913	1319	984	1316	2020	1651	1400	/
HY070 Bruttoeink. d. Ehepaares/ Alleinsteh. (ZY070+PY070)	3526	1978	2460	2856	2247	2766	3420	3883	5225	3483	5708	2386	2996	8131	3845	3967	(1854)
HY090 Nettoeink. d. Ehepaares/ Alleinsteh. (ZY090+PY090)	2771	1688	2049	2401	1904	2234	2716	3070	3915	2811	4286	2033	2370	5721	2831	3002	(1626)

* Kantar - Public Division *

Brutto-Einkommen aus Regel- und Zusatzsicherung (einschl. KLG) und aus anderen Renten - Anteil der Bezieher/innen

PROZENT SENKRECHT

Teilgesamtheit: Frauen ab 60 Jahren (ohne Heimbewohner) - D e u t s c h l a n d

	Frauen - Tätigkeitsniveau																	
	Alle Arbeiter				Angestellte				Beamte, Berufssol.				Selbstständige				Mit-	
	Frauen																hel-	
	Ange- lernt	Fach- arbeiter	Meister- Polier	Ange- lernt	Einf. Fachkr.	Mittl. Fachkr.	Gehob. Fachkr.	Hochq./ leit.	Einf./ Mittl.D.	Gehob./ Höher.D.	Land- wirte	Hand- werker	Verkam. Freib.	Sonst. Freib.	Gewerbe- treib.		fende	
Basis hochger. (in Tsd.)	12534	1904	1338	30	612	2427	3067	734	352	80	410	69	50	97	133	338	344	
Basis ungewichtet	15927	2217	1979	53	682	2989	4050	1000	523	92	558	78	64	116	140	398	404	
ZY010 Eigene RZSS (brutto)	77	81	81	85	78	78	80	80	72	74	76	49	85	49	58	66	74	
ZY011 GRV insgesamt	75	81	81	85	78	78	80	79	72	35	16	49	85	48	58	66	74	
ZY015 reine KLG	0	-	-	-	-	-	-	-	-	-	-	-	-	-	-	-	0	
ZY016 GRV o. r. KLG	75	81	81	85	78	78	80	79	72	35	16	49	85	48	58	66	74	
ZY012 BAV	6	7	4	4	5	5	10	12	7	-	1	-	3	0	4	2	2	
ZY013 ZÖD	11	3	3	3	11	12	21	23	22	2	1	-	2	2	3	2	1	
ZY014 BV	3	0	-	-	-	-	-	-	-	66	72	-	-	-	-	-	-	
ZY110 Abgeleitete RZSS (brutto)	31	40	35	24	37	30	28	25	19	22	10	22	32	12	11	26	40	
ZY111 GRV	29	39	34	24	35	28	25	23	17	14	5	22	32	12	7	25	40	
ZY112 BAV	4	6	5	7	5	5	4	4	3	5	1	2	-	1	0	1	2	
ZY113 ZÖD	2	2	2	-	2	3	2	2	1	-	1	2	3	1	-	1	2	
ZY114 BV	3	1	2	-	3	3	3	4	2	7	6	-	3	0	4	1	1	
Eigene o. abgeleit. RZSS	80	84	84	85	82	81	82	80	72	80	77	58	88	54	61	70	82	
Eig. o. abgel. GRV	78	84	83	85	82	80	81	80	72	42	19	58	88	52	60	70	82	
Eigene u. abgeleit. RZSS	27	37	32	24	33	27	26	25	19	16	9	13	30	8	8	22	31	
Eig. u. abgel. GRV	26	36	31	24	31	26	24	22	17	7	2	13	30	7	5	21	31	
ZY020 Andere eigene Renten	7	4	4	1	4	5	6	9	10	2	10	91	4	46	21	10	30	
ZY021 AdL	1	0	0	-	0	0	0	0	-	-	0	88	-	-	-	1	24	
ZY022 BSV	0	-	-	-	-	-	0	1	2	-	-	-	-	44	-	0	-	
ZY023 GUV	1	1	0	-	1	1	0	1	1	-	0	3	-	-	-	1	1	
ZY028 Riester-Rente	1	0	0	1	1	1	1	1	2	1	4	-	1	2	2	-	0	
ZY027 Priv. Versicherung	2	1	1	-	2	2	3	3	3	1	5	4	3	8	9	7	4	
ZY031 Auslandsrente	2	2	1	-	1	1	1	3	2	-	1	1	-	3	10	2	2	
ZY025 Sonstige Renten	0	0	0	-	-	0	0	0	0	-	0	-	-	-	1	0	-	
ZY120 Andere abgeleit. Renten	3	2	1	8	2	2	1	1	1	3	1	38	-	4	3	3	26	
ZY121 AdL	1	0	0	-	0	0	0	0	-	-	-	38	-	-	-	1	23	
ZY122 BSV	0	-	0	-	0	-	0	1	0	1	0	-	-	3	1	1	1	
ZY123 GUV	0	0	0	1	1	0	0	0	0	-	-	4	-	-	-	-	1	
ZY128 Riester-Rente	0	-	-	-	-	-	0	-	-	-	0	-	-	-	-	-	-	
ZY131 Auslandsrente	0	0	0	-	1	0	0	0	1	-	0	-	-	1	-	0	0	
ZY125 Sonstige Renten	0	0	0	-	0	0	0	0	-	2	0	-	-	-	-	0	1	
ZY030 Eig. Renten (ZY010+ZY020)	79	82	82	85	78	78	80	81	73	74	76	93	85	67	63	67	86	
ZY130 Abg. Renten (ZY110+ZY120)	31	40	35	24	37	30	28	26	20	23	11	46	32	15	12	27	53	
ZY035 Renten ins. (ZY030+ZY130)	82	85	84	85	82	81	82	82	73	80	78	98	88	68	66	71	94	

* Kantar - Public Division *

Brutto-Einkommen aus Regel- und Zusatzsicherung (einschl. KLG) und aus anderen Renten - Betrag je Bezieher/in

EUR/MONAT

Teilgesamtheit: Frauen ab 60 Jahren (ohne Heimbewohner) - D e u t s c h l a n d

	Frauen - Tätigkeitsniveau																	
	Alle	Arbeiter			Angestellte				Beamte, Berufssol.		Selbstständige				Mit-			
	Frauen	Ange- lernt	Fach- arbeiter	Meister- Polier	Ange- lernt	Einf. Fachkr.	Mittl. Fachkr.	Gehob. Fachkr.	Hochq./ leit.	Einf./ Mittl.D.	Gehob./ Höher.D.	Land- wirte	Hand- werker	Verkam. Freib.	Sonst. Freib.	Gewerbe- treib.	hel- fende	
Basis hochger. (in Tsd.)	12534	1904	1338	30	612	2427	3067	734	352	80	410	69	50	97	133	338	344	
Basis ungewichtet	15927	2217	1979	53	682	2989	4050	1000	523	92	558	78	64	116	140	398	404	
ZY010 Eigene RZSS (brutto)	971	691	795	1023	738	819	1156	1411	1549	1909	2720	419	612	669	822	622	485	
ZY011 GRV insgesamt	838	666	778	983	696	771	1042	1241	1394	474	492	419	605	688	732	610	480	
ZY015 reine KLG	/	-	-	-	-	-	-	-	-	-	-	-	-	-	-	-	/	
ZY016 GRV o. r. KLG	838	666	778	983	696	771	1042	1241	1394	474	492	419	605	688	732	610	482	
ZY012 BAV	289	183	196	/	217	185	318	467	420	-	/	-	/	/	/	/	/	
ZY013 ZÖD	278	195	248	/	214	236	287	351	371	/	/	-	/	/	/	/	/	
ZY014 BV	2620	/	-	-	-	-	-	-	-	1898	2746	-	-	-	-	-	-	
ZY110 Abgeleitete RZSS (brutto)	976	871	944	(559)	899	1059	1034	1066	1030	(1352)	1604	(585)	(853)	(1010)	(1346)	784	657	
ZY111 GRV	803	795	846	(493)	781	866	803	764	747	/	725	(509)	(719)	(862)	(751)	678	595	
ZY112 BAV	386	208	323	/	357	406	494	(449)	/	/	/	-	/	/	/	/	/	
ZY113 ZÖD	307	247	336	-	(259)	329	319	(263)	/	/	/	/	/	/	-	/	/	
ZY114 BV	1760	(1402)	(1283)	-	(1329)	1805	1782	(2075)	/	/	1901	-	/	/	/	/	/	
Eigene o. abgeleit. RZSS	1305	1081	1162	1184	1107	1184	1479	1734	1817	2146	2880	574	909	845	1018	873	753	
Eig. o. abgel. GRV	1102	1014	1093	1126	999	1049	1270	1448	1572	693	607	545	852	825	798	814	719	
Eigene u. abgeleit. RZSS	1821	1540	1712	(1344)	1635	1794	2122	2472	2550	(2572)	3620	/	(1239)	(2096)	(1902)	1372	1138	
Eig. u. abgel. GRV	1585	1447	1600	(1278)	1478	1569	1802	2010	2190	/	(1082)	/	(1200)	(1960)	/	1254	1091	
ZY020 Andere eigene Renten	405	275	229	/	(260)	252	282	469	701	/	173	398	/	1826	(514)	516	356	
ZY021 AdL	347	/	/	-	/	(242)	/	/	-	/	/	385	-	-	-	/	354	
ZY022 BSV	1670	-	-	-	-	-	/	/	(1784)	-	-	-	-	1820	-	/	-	
ZY023 GUV	504	(417)	/	-	/	(535)	(586)	/	/	-	/	/	-	-	-	/	/	
ZY028 Riester-Rente	59	/	(41)	/	/	(51)	62	/	/	/	(66)	-	/	/	/	-	/	
ZY027 Priv. Versicherung	307	(148)	(226)	-	(344)	202	257	408	(500)	/	(209)	/	/	(480)	(702)	(563)	(331)	
ZY031 Auslandsrente	303	272	(179)	-	/	(297)	409	(416)	(518)	-	/	/	-	/	/	(404)	/	
ZY025 Sonstige Renten	(322)	/	/	-	-	/	/	/	/	-	/	-	-	-	/	/	-	
ZY120 Andere abgeleit. Renten	545	498	(517)	/	(544)	498	594	(1293)	/	/	/	(393)	-	/	/	(722)	434	
ZY121 AdL	369	/	/	-	/	/	/	/	-	-	-	(353)	-	-	-	/	378	
ZY122 BSV	(1359)	-	/	-	/	-	/	/	/	/	/	-	-	/	/	/	/	
ZY123 GUV	731	/	/	/	/	/	(1084)	/	/	-	-	/	-	-	-	-	/	
ZY128 Riester-Rente	/	-	-	-	-	-	/	-	-	-	/	-	-	-	-	-	-	
ZY131 Auslandsrente	367	(291)	/	-	/	/	/	/	/	-	/	-	-	/	-	/	/	
ZY125 Sonstige Renten	580	(407)	/	-	/	(465)	/	/	-	/	/	-	-	-	-	/	/	
ZY030 Eig. Renten (ZY010+ZY020)	991	699	798	1023	751	831	1170	1432	1615	1915	2726	609	620	1768	924	695	541	
ZY130 Abg. Renten (ZY110+ZY120)	993	888	956	(615)	923	1076	1053	1114	1023	(1449)	1573	609	(853)	(1226)	(1478)	836	708	
ZY035 Renten ins. (ZY030+ZY130)	1336	1097	1168	1201	1133	1205	1498	1772	1889	2195	2886	870	916	1988	1144	969	897	

* Kantar - Public Division *

Persönliche und haushaltsbezogene Einkommen, Einkommenssummen, Abzüge und Nettoeinkommen - Anteil der Bezieher/innen

PROZENT SENKRECHT

Teilgesamtheit: Frauen ab 60 Jahren (ohne Heimbewohner) - D e u t s c h l a n d

	Frauen - Tätigkeitsniveau																		
	Alle Arbeiter				Angestellte					Beamte, Berufssol.			Selbstständige						Mit-
	Frauen																		hel-
	Ange- lernt	Fach- arbeiter	Meister Polier	Ange- lernt	Einf. Fachkr.	Mittl. Fachkr.	Gehob. Fachkr.	Hochq./ leit.	Einf./ Mittl.D.	Gehob./ Höher.D.	Land- wirte	Hand- werker	Verkam. Freib.	Sonst. Freib.	Gewerbe- treib.		fende		
Basis hochger. (in Tsd.)	12534	1904	1338	30	612	2427	3067	734	352	80	410	69	50	97	133	338	344		
Basis ungewichtet	15927	2217	1979	53	682	2989	4050	1000	523	92	558	78	64	116	140	398	404		
ZY040 Erwerbs- und weitere persönliche Einkommen	20	15	17	15	23	19	22	21	30	25	25	6	25	40	58	39	10		
dar.: ZY041+ZY042 Erwerbseink.	18	13	15	15	20	17	20	19	29	25	25	5	23	40	57	37	10		
ZY043 Arbeitslosenunterst.	0	0	0	-	2	0	1	1	1	-	-	-	-	-	0	1	0		
ZY050 Persönliches Brutto- einkommen (ZY035+ZY040)	95	94	95	97	96	93	97	97	97	96	99	100	94	96	97	94	97		
ZY060 Haushaltsbez. Einkommen	36	28	23	31	30	34	37	41	45	43	56	46	46	69	51	53	56		
dar.: ZY061 Wohngeld	1	2	1	1	3	1	1	1	0	-	-	-	2	-	-	1	1		
ZY062a SH als HLU incl. GS	3	6	2	1	4	2	1	1	4	-	-	-	5	-	5	7	4		
ZY061a ALG II	1	3	2	-	2	1	0	0	0	-	-	1	-	1	-	2	-		
ZY063+ZY064 Altent./Unterl.	1	1	0	-	1	1	0	1	0	-	0	24	1	3	7	3	9		
ZY065 Vermietung/Verpacht.	14	6	7	21	10	12	15	18	17	18	27	24	23	43	34	29	30		
ZY066 Zinsen	19	11	11	16	12	19	25	25	30	30	35	12	19	40	20	20	27		
ZY070 Bruttoeinkommen der Person (ZY050+ZY060)	97	97	97	97	99	97	98	99	100	96	100	100	96	100	98	99	99		
ZY080 Pers. Steuern/Sozialabg.	91	88	90	97	90	91	96	96	96	96	99	98	88	99	95	93	92		
ZY081 Lohn-/Einkommenst.	50	27	39	39	37	47	64	74	80	96	98	18	27	86	63	52	24		
ZY082 Beitr. KV	89	86	88	94	88	88	93	94	95	95	97	98	87	96	91	87	90		
ZY083+ZY084 Beitr. GRV/ALV	9	6	8	12	9	10	14	14	23	-	-	-	-	-	-	-	-		
ZY085 Beitr. Pflegevers.	90	87	89	97	89	88	95	95	95	95	98	98	88	98	93	89	91		
ZY090 Nettoeinkommen der Person (ZY070./ZY080)	97	97	97	97	98	97	98	98	99	95	100	100	96	96	97	98	99		
PY070 Bruttoeinkomm. d. Ehepart.	51	43	54	52	43	54	52	49	54	62	64	46	53	55	45	51	42		
PY090 Nettoeinkomm. d. Ehepart.	51	43	54	52	43	54	52	49	53	62	64	46	53	55	44	51	42		
HY070 Bruttoeink. d. Ehepaares/ Alleinsteh. (ZY070+PY070)	100	100	100	100	100	100	100	100	100	100	100	100	100	100	100	100	100		
HY090 Nettoeink. d. Ehepaares/ Alleinsteh. (ZY090+PY090)	100	100	100	100	100	100	100	100	100	100	100	100	100	100	100	100	100		
Wohnungseigentum/Mietfrei	59	50	54	51	47	59	61	61	59	83	81	98	64	79	62	71	87		

Persönliche und haushaltsbezogene Einkommen, Einkommenssummen, Abzüge und Nettoeinkommen - Betrag je Bezieher/in

EUR/MONAT

Teilgesamtheit: Frauen ab 60 Jahren (ohne Heimbewohner) - D e u t s c h l a n d

	Frauen - Tätigkeitsniveau																	
	Alle	Arbeiter				Angestellte				Beamte, Berufssol.		Selbstständige				Mit-		
	Frauen	Ange- lernt	Fach- arbeiter	Meister/ Polier	Ange- lernt	Einf. Fachkr.	Mittl. Fachkr.	Gehob. Fachkr.	Hochq./ leit.	Einf./ Mittl.D.	Gehob./ Höher.D.	Land- wirte	Hand- werker	Verkam. Freib.	Sonst. Freib.	Gewerbe/ treib.	hel- fende	
Basis hochger. (in Tsd.)	12534	1904	1338	30	612	2427	3067	734	352	80	410	69	50	97	133	338	344	
Basis ungewichtet	15927	2217	1979	53	682	2989	4050	1000	523	92	558	78	64	116	140	398	404	
ZY040 Erwerbs- und weitere persönliche Einkommen	1727	876	1075	/	889	1331	1855	2592	4617	(2207)	3701	/	(468)	4144	1664	1349	631	
dar.: ZY041+ZY042 Erwerbseink.	1817	918	1128	/	936	1385	1940	2729	4842	(2186)	3715	/	/	4144	1671	1352	609	
ZY043 Arbeitslosenunterst.	898	/	(781)	-	/	(871)	(898)	/	/	-	-	-	-	-	/	/	/	
ZY050 Persönliches Brutto- einkommen (ZY035+ZY040)	1515	1123	1228	1266	1172	1314	1692	2062	2867	2384	3216	905	975	3134	1765	1300	928	
ZY060 Haushaltsbez. Einkommen	391	333	241	(405)	348	318	346	480	439	299	429	541	679	816	804	698	509	
dar.: ZY061 Wohngeld	113	109	(99)	/	(125)	111	(92)	/	/	-	-	-	/	-	-	/	/	
ZY062a SH als HLU incl. GS	368	377	309	/	(314)	325	304	(496)	(444)	-	-	-	/	-	/	(353)	(348)	
ZY061a ALG II	567	608	437	-	(458)	(631)	/	/	/	-	-	/	-	/	-	/	-	
ZY063+ZY064 Altent./Unter.	420	(248)	/	-	/	(417)	(623)	/	/	-	/	(278)	/	/	/	(900)	415	
ZY065 Vermietung/Verpacht.	592	364	373	/	582	463	556	724	740	(517)	642	(635)	(1054)	1032	910	891	657	
ZY066 Zinsen	138	199	91	/	107	123	128	158	147	(106)	138	(38)	(133)	211	264	188	121	
ZY070 Bruttoeinkommen der Person (ZY050+ZY060)	1616	1182	1259	1394	1252	1378	1799	2212	2989	2517	3439	1156	1277	3562	2181	1609	1203	
ZY080 Pers. Steuern/Sozialabg.	311	161	188	221	187	232	344	469	851	552	882	119	195	1102	595	353	142	
ZY081 Lohn-/Einkommenst.	203	64	72	(136)	79	110	163	234	540	289	613	(146)	(205)	760	487	281	135	
ZY082 Beitr. KV	136	98	107	108	106	117	151	182	216	225	238	72	98	380	228	161	80	
ZY083+ZY084 Beitr. GRV/ALV	252	159	177	/	148	208	268	357	486	-	-	-	-	-	-	-	-	
ZY085 Beitr. Pflegevers.	43	35	38	39	36	40	49	59	67	41	43	21	36	81	57	46	27	
ZY090 Nettoeinkommen der Person (ZY070./ZY080)	1329	1039	1087	1173	1084	1163	1470	1771	2182	1989	2558	1040	1098	2562	1603	1280	1072	
PY070 Bruttoeinkomm. d. Ehepart.	2521	1799	1990	2021	1976	2508	2832	2903	3286	3060	3875	1011	1813	5114	3628	2715	1677	
PY090 Nettoeinkomm. d. Ehepart.	2035	1541	1685	1641	1670	2061	2260	2315	2463	2388	2861	899	1526	3588	2738	2117	1400	
HY070 Bruttoeink. d. Ehepaares/ Alleinsteh. (ZY070+PY070)	2858	1923	2302	2402	2087	2700	3239	3614	4742	4320	5908	1617	2186	6372	3748	2976	1885	
HY090 Nettoeink. d. Ehepaares/ Alleinsteh. (ZY090+PY090)	2327	1671	1967	1990	1787	2246	2613	2875	3486	3376	4382	1450	1862	4438	2769	2342	1640	

* Kantar - Public Division *

Brutto-Einkommen aus Regel- und Zusatzsicherung (einschl. KLG) und aus anderen Renten - Anteil der Bezieher/innen

PROZENT SENKRECHT

Teilgesamtheit: Frauen ab 60 Jahren - ohne reine KLG (ohne Heimbewohner) - D e u t s c h l a n d

	Frauen - Tätigkeitsniveau																	
	Alle Arbeiter				Angestellte				Beamte, Berufssol.				Selbstständige				Mit-	
	Frauen																hel-	
	Ange- lernt	Fach- arbeiter	Meister Polier	Ange- lernt	Einf. Fachkr.	Mittl. Fachkr.	Gehob. Fachkr.	Hochq./ leit.	Einf./ Mittl.D.	Gehob./ Höher.D.	Land- wirte	Hand- werker	Verkam. Freib.	Sonst. Freib.	Gewerbe- treib.		fende	
Basis hochger. (in Tsd.)	12533	1904	1338	30	612	2427	3067	734	352	80	410	69	50	97	133	338	343	
Basis ungewichtet	15926	2217	1979	53	682	2989	4050	1000	523	92	558	78	64	116	140	398	403	
ZY010 Eigene RZSS (brutto)	77	81	81	85	78	78	80	80	72	74	76	49	85	49	58	66	74	
ZY011 GRV insgesamt	75	81	81	85	78	78	80	79	72	35	16	49	85	48	58	66	74	
ZY015 reine KLG	-	-	-	-	-	-	-	-	-	-	-	-	-	-	-	-	-	
ZY016 GRV o. r. KLG	75	81	81	85	78	78	80	79	72	35	16	49	85	48	58	66	74	
ZY012 BAV	6	7	4	4	5	5	10	12	7	-	1	-	3	0	4	2	2	
ZY013 ZÖD	11	3	3	3	11	12	21	23	22	2	1	-	2	2	3	2	1	
ZY014 BV	3	0	-	-	-	-	-	-	-	66	72	-	-	-	-	-	-	
ZY110 Abgeleitete RZSS (brutto)	31	40	35	24	37	30	28	25	19	22	10	22	32	12	11	26	40	
ZY111 GRV	29	39	34	24	35	28	25	23	17	14	5	22	32	12	7	25	40	
ZY112 BAV	4	6	5	7	5	5	4	4	3	5	1	2	-	1	0	1	2	
ZY113 ZÖD	2	2	2	-	2	3	2	2	1	-	1	2	3	1	-	1	2	
ZY114 BV	3	1	2	-	3	3	3	4	2	7	6	-	3	0	4	1	1	
Eigene o. abgeleit. RZSS	80	84	84	85	82	81	82	80	72	80	77	58	88	54	61	70	82	
Eig. o. abgel. GRV	78	84	83	85	82	80	81	80	72	42	19	58	88	52	60	70	82	
Eigene u. abgeleit. RZSS	27	37	32	24	33	27	26	25	19	16	9	13	30	8	8	22	31	
Eig. u. abgel. GRV	26	36	31	24	31	26	24	22	17	7	2	13	30	7	5	21	31	
ZY020 Andere eigene Renten	7	4	4	1	4	5	6	9	10	2	10	91	4	46	21	10	30	
ZY021 AdL	1	0	0	-	0	0	0	0	-	-	0	88	-	-	-	1	24	
ZY022 BSV	0	-	-	-	-	-	0	1	2	-	-	-	-	44	-	0	-	
ZY023 GUV	1	1	0	-	1	1	0	1	1	-	0	3	-	-	-	1	1	
ZY028 Riester-Rente	1	0	0	1	1	1	1	1	2	1	4	-	1	2	2	-	0	
ZY027 Priv. Versicherung	2	1	1	-	2	2	3	3	3	1	5	4	3	8	9	7	4	
ZY031 Auslandsrente	2	2	1	-	1	1	1	3	2	-	1	1	-	3	10	2	2	
ZY025 Sonstige Renten	0	0	0	-	-	0	0	0	0	-	0	-	-	-	1	0	-	
ZY120 Andere abgeleit. Renten	3	2	1	8	2	2	1	1	1	3	1	38	-	4	3	3	26	
ZY121 AdL	1	0	0	-	0	0	0	0	-	-	-	38	-	-	-	1	23	
ZY122 BSV	0	-	0	-	0	-	0	1	0	1	0	-	-	3	1	1	1	
ZY123 GUV	0	0	0	1	1	0	0	0	0	-	-	4	-	-	-	-	1	
ZY128 Riester-Rente	0	-	-	-	-	-	0	-	-	-	0	-	-	-	-	-	-	
ZY131 Auslandsrente	0	0	0	-	1	0	0	0	1	-	0	-	-	1	-	0	0	
ZY125 Sonstige Renten	0	0	0	-	0	0	0	0	-	2	0	-	-	-	-	0	1	
ZY030 Eig. Renten (ZY010+ZY020)	79	82	82	85	78	78	80	81	73	74	76	93	85	67	63	67	86	
ZY130 Abg. Renten (ZY110+ZY120)	31	40	35	24	37	30	28	26	20	23	11	46	32	15	12	27	53	
ZY035 Renten ins. (ZY030+ZY130)	82	85	84	85	82	81	82	82	73	80	78	98	88	68	66	71	94	

* Kantar - Public Division *

Brutto-Einkommen aus Regel- und Zusatzsicherung (einschl. KLG) und aus anderen Renten - Betrag je Bezieher/in

EUR/MONAT

Teilgesamtheit: Frauen ab 60 Jahren - ohne reine KLG (ohne Heimbewohner) - D e u t s c h l a n d

	Frauen - Tätigkeitsniveau																	
	Alle	Arbeiter			Angestellte				Beamte, Berufssol.		Selbstständige				Mit-			
	Frauen	Ange- lernt	Fach- arbeiter	Meister- Polier	Ange- lernt	Einf. Fachkr.	Mittl. Fachkr.	Gehob. Fachkr.	Hochq./ leit.	Einf./ Mittl.D.	Gehob./ Höher.D.	Land- wirte	Hand- werker	Verkam. Freib.	Sonst. Freib.	Gewerbe- treib.	hel- fende	
Basis hochger. (in Tsd.)	12533	1904	1338	30	612	2427	3067	734	352	80	410	69	50	97	133	338	343	
Basis ungewichtet	15926	2217	1979	53	682	2989	4050	1000	523	92	558	78	64	116	140	398	403	
ZY010 Eigene RZSS (brutto)	971	691	795	1023	738	819	1156	1411	1549	1909	2720	419	612	669	822	622	486	
ZY011 GRV insgesamt	838	666	778	983	696	771	1042	1241	1394	474	492	419	605	688	732	610	482	
ZY015 reine KLG	-	-	-	-	-	-	-	-	-	-	-	-	-	-	-	-	-	
ZY016 GRV o. r. KLG	838	666	778	983	696	771	1042	1241	1394	474	492	419	605	688	732	610	482	
ZY012 BAV	289	183	196	/	217	185	318	467	420	-	/	-	/	/	/	/	/	
ZY013 ZÖD	278	195	248	/	214	236	287	351	371	/	/	-	/	/	/	/	/	
ZY014 BV	2620	/	-	-	-	-	-	-	-	1898	2746	-	-	-	-	-	-	
ZY110 Abgeleitete RZSS (brutto)	976	871	944	(559)	899	1059	1034	1066	1030	(1352)	1604	(585)	(853)	(1010)	(1346)	784	657	
ZY111 GRV	803	795	846	(493)	781	866	803	764	747	/	725	(509)	(719)	(862)	(751)	678	595	
ZY112 BAV	386	208	323	/	357	406	494	(449)	/	/	/	-	/	/	/	/	/	
ZY113 ZÖD	307	247	336	-	(259)	329	319	(263)	/	/	/	/	/	/	/	/	/	
ZY114 BV	1760	(1402)	(1283)	-	(1329)	1805	1782	(2075)	/	/	1901	-	/	/	/	/	/	
Eigene o. abgeleit. RZSS	1305	1081	1162	1184	1107	1184	1479	1734	1817	2146	2880	574	909	845	1018	873	753	
Eig. o. abgel. GRV	1102	1014	1093	1126	999	1049	1270	1448	1572	693	607	545	852	825	798	814	719	
Eigene u. abgeleit. RZSS	1821	1540	1712	(1344)	1635	1794	2122	2472	2550	(2572)	3620	/	(1239)	(2096)	(1902)	1372	1142	
Eig. u. abgel. GRV	1585	1447	1600	(1278)	1478	1569	1802	2010	2190	/	(1082)	/	(1200)	(1960)	/	1254	1095	
ZY020 Andere eigene Renten	405	275	229	/	(260)	252	282	469	701	/	173	398	/	1826	(514)	516	356	
ZY021 AdL	347	/	/	-	/	(242)	/	/	-	/	/	385	-	-	-	/	354	
ZY022 BSV	1670	-	-	-	-	-	/	/	(1784)	-	-	-	-	1820	-	/	-	
ZY023 GUV	504	(417)	/	-	/	(535)	(586)	/	/	-	/	/	-	-	-	/	/	
ZY028 Riester-Rente	59	/	(41)	/	/	(51)	62	/	/	/	(66)	-	/	/	/	-	/	
ZY027 Priv. Versicherung	307	(148)	(226)	-	(344)	202	257	408	(500)	/	(209)	/	/	(480)	(702)	(563)	(331)	
ZY031 Auslandsrente	303	272	(179)	-	/	(297)	409	(416)	(518)	-	/	/	-	/	/	(404)	/	
ZY025 Sonstige Renten	(322)	/	/	-	-	/	/	/	/	-	/	-	-	-	/	/	-	
ZY120 Andere abgeleit. Renten	545	498	(517)	/	(544)	498	594	(1293)	/	/	/	(393)	-	/	/	(722)	434	
ZY121 AdL	369	/	/	-	/	/	/	/	-	-	-	(353)	-	-	-	/	378	
ZY122 BSV	(1359)	-	/	-	/	-	/	/	/	/	/	-	-	/	/	/	/	
ZY123 GUV	731	/	/	/	/	/	(1084)	/	/	-	-	/	-	-	-	-	/	
ZY128 Riester-Rente	/	-	-	-	-	-	/	-	-	-	/	-	-	-	-	-	-	
ZY131 Auslandsrente	367	(291)	/	-	/	/	/	/	/	-	/	-	-	/	-	/	/	
ZY125 Sonstige Renten	580	(407)	/	-	/	(465)	/	/	-	/	/	-	-	-	-	/	/	
ZY030 Eig. Renten (ZY010+ZY020)	991	699	798	1023	751	831	1170	1432	1615	1915	2726	609	620	1768	924	695	542	
ZY130 Abg. Renten (ZY110+ZY120)	993	888	956	(615)	923	1076	1053	1114	1023	(1449)	1573	609	(853)	(1226)	(1478)	836	709	
ZY035 Renten ins. (ZY030+ZY130)	1336	1097	1168	1201	1133	1205	1498	1772	1889	2195	2886	870	916	1988	1144	969	898	

* Kantar - Public Division *

Persönliche und haushaltsbezogene Einkommen, Einkommenssummen, Abzüge und Nettoeinkommen - Anteil der Bezieher/innen

PROZENT SENKRECHT

Teilgesamtheit: Frauen ab 60 Jahren - ohne reine KLG (ohne Heimbewohner) - D e u t s c h l a n d

	Frauen - Tätigkeitsniveau																		
	Alle Arbeiter				Angestellte					Beamte, Berufssol.			Selbstständige						Mit-
	Frauen																		hel-
	Ange- lernt	Fach- arbeiter	Meister Polier	Ange- lernt	Einf. Fachkr.	Mittl. Fachkr.	Gehob. Fachkr.	Hochq./ leit.	Einf./ Mittl.D.	Gehob./ Höher.D.	Land- wirte	Hand- werker	Verkam. Freib.	Sonst. Freib.	Gewerbe- treib.		fende		
Basis hochger. (in Tsd.)	12533	1904	1338	30	612	2427	3067	734	352	80	410	69	50	97	133	338	343		
Basis ungewichtet	15926	2217	1979	53	682	2989	4050	1000	523	92	558	78	64	116	140	398	403		
ZY040 Erwerbs- und weitere persönliche Einkommen	20	15	17	15	23	19	22	21	30	25	25	6	25	40	58	39	10		
dar.: ZY041+ZY042 Erwerbseink.	18	13	15	15	20	17	20	19	29	25	25	5	23	40	57	37	10		
ZY043 Arbeitslosenunterst.	0	0	0	-	2	0	1	1	1	-	-	-	-	-	0	1	0		
ZY050 Persönliches Brutto- einkommen (ZY035+ZY040)	95	94	95	97	96	93	97	97	97	96	99	100	94	96	97	94	97		
ZY060 Haushaltsbez. Einkommen	36	28	23	31	30	34	37	41	45	43	56	46	46	69	51	53	56		
dar.: ZY061 Wohngeld	1	2	1	1	3	1	1	1	0	-	-	-	2	-	-	1	1		
ZY062a SH als HLU incl. GS	3	6	2	1	4	2	1	1	4	-	-	-	5	-	5	7	4		
ZY061a ALG II	1	3	2	-	2	1	0	0	0	-	-	1	-	1	-	2	-		
ZY063+ZY064 Altent./Unterl.	1	1	0	-	1	1	0	1	0	-	0	24	1	3	7	3	9		
ZY065 Vermietung/Verpacht.	14	6	7	21	10	12	15	18	17	18	27	24	23	43	34	29	30		
ZY066 Zinsen	19	11	11	16	12	19	25	25	30	30	35	12	19	40	20	20	27		
ZY070 Bruttoeinkommen der Person (ZY050+ZY060)	97	97	97	97	99	97	98	99	100	96	100	100	96	100	98	99	99		
ZY080 Pers. Steuern/Sozialabg.	91	88	90	97	90	91	96	96	96	96	99	98	88	99	95	93	92		
ZY081 Lohn-/Einkommenst.	50	27	39	39	37	47	64	74	80	96	98	18	27	86	63	52	24		
ZY082 Beitr. KV	89	86	88	94	88	88	93	94	95	95	97	98	87	96	91	87	90		
ZY083+ZY084 Beitr. GRV/ALV	9	6	8	12	9	10	14	14	23	-	-	-	-	-	-	-	-		
ZY085 Beitr. Pflegevers.	90	87	89	97	89	88	95	95	95	95	98	98	88	98	93	89	90		
ZY090 Nettoeinkommen der Person (ZY070./ZY080)	97	97	97	97	98	97	98	98	99	95	100	100	96	96	97	98	99		
PY070 Bruttoeinkomm. d. Ehepart.	51	43	54	52	43	54	52	49	54	62	64	46	53	55	45	51	42		
PY090 Nettoeinkomm. d. Ehepart.	51	43	54	52	43	54	52	49	53	62	64	46	53	55	44	51	42		
HY070 Bruttoeink. d. Ehepaares/ Alleinsteh. (ZY070+PY070)	100	100	100	100	100	100	100	100	100	100	100	100	100	100	100	100	100		
HY090 Nettoeink. d. Ehepaares/ Alleinsteh. (ZY090+PY090)	100	100	100	100	100	100	100	100	100	100	100	100	100	100	100	100	100		
Wohnungseigentum/Mietfrei	59	50	54	51	47	59	61	61	59	83	81	98	64	79	62	71	87		

* Kantar - Public Division *

Persönliche und haushaltsbezogene Einkommen, Einkommenssummen, Abzüge und Nettoeinkommen - Betrag je Bezieher/in

EUR/MONAT

Teilgesamtheit: Frauen ab 60 Jahren - ohne reine KLG (ohne Heimbewohner) - D e u t s c h l a n d

	Frauen - Tätigkeitsniveau																	
	Alle	Arbeiter				Angestellte				Beamte, Berufssol.			Selbstständige					Mit-
	Frauen	Ange- lernt	Fach- arbeiter	Meister/ Polier	Ange- lernt	Einf. Fachkr.	Mittl. Fachkr.	Gehob. Fachkr.	Hochq./ leit.	Einf./ Mittl.D.	Gehob./ Höher.D.	Land- wirte	Hand- werker	Verkam. Freib.	Sonst. Freib.	Gewerbe/ treib.	hel- fende	
Basis hochger. (in Tsd.)	12533	1904	1338	30	612	2427	3067	734	352	80	410	69	50	97	133	338	343	
Basis ungewichtet	15926	2217	1979	53	682	2989	4050	1000	523	92	558	78	64	116	140	398	403	
ZY040 Erwerbs- und weitere persönliche Einkommen	1727	876	1075	/	889	1331	1855	2592	4617	(2207)	3701	/	(468)	4144	1664	1349	631	
dar.: ZY041+ZY042 Erwerbseink.	1817	918	1128	/	936	1385	1940	2729	4842	(2186)	3715	/	/	4144	1671	1352	609	
ZY043 Arbeitslosenunterst.	898	/	(781)	-	/	(871)	(898)	/	/	-	-	-	-	/	/	/	/	
ZY050 Persönliches Brutto- einkommen (ZY035+ZY040)	1515	1123	1228	1266	1172	1314	1692	2062	2867	2384	3216	905	975	3134	1765	1300	929	
ZY060 Haushaltsbez. Einkommen	391	333	241	(405)	348	318	346	480	439	299	429	541	679	816	804	698	511	
dar.: ZY061 Wohngeld	113	109	(99)	/	(125)	111	(92)	/	/	-	-	-	/	-	-	/	/	
ZY062a SH als HLU incl. GS	368	377	309	/	(314)	325	304	(496)	(444)	-	-	-	/	-	/	(353)	(348)	
ZY061a ALG II	567	608	437	-	(458)	(631)	/	/	/	-	-	/	-	/	-	/	-	
ZY063+ZY064 Altent./Unter.	421	(248)	/	-	/	(417)	(623)	/	/	-	/	(278)	/	/	/	(900)	424	
ZY065 Vermietung/Verpacht.	592	364	373	/	582	463	556	724	740	(517)	642	(635)	(1054)	1032	910	891	657	
ZY066 Zinsen	138	199	91	/	107	123	128	158	147	(106)	138	(38)	(133)	211	264	188	121	
ZY070 Bruttoeinkommen der Person (ZY050+ZY060)	1616	1182	1259	1394	1252	1378	1799	2212	2989	2517	3439	1156	1277	3562	2181	1609	1205	
ZY080 Pers. Steuern/Sozialabg.	311	161	188	221	187	232	344	469	851	552	882	119	195	1102	595	353	142	
ZY081 Lohn-/Einkommenst.	203	64	72	(136)	79	110	163	234	540	289	613	(146)	(205)	760	487	281	135	
ZY082 Beitr. KV	136	98	107	108	106	117	151	182	216	225	238	72	98	380	228	161	80	
ZY083+ZY084 Beitr. GRV/ALV	252	159	177	/	148	208	268	357	486	-	-	-	-	-	-	-	-	
ZY085 Beitr. Pflegevers.	43	35	38	39	36	40	49	59	67	41	43	21	36	81	57	46	27	
ZY090 Nettoeinkommen der Person (ZY070./ZY080)	1329	1039	1087	1173	1084	1163	1470	1771	2182	1989	2558	1040	1098	2562	1603	1280	1073	
PY070 Bruttoeinkomm. d. Ehepart.	2521	1799	1990	2021	1976	2508	2832	2903	3286	3060	3875	1011	1813	5114	3628	2715	1677	
PY090 Nettoeinkomm. d. Ehepart.	2035	1541	1685	1641	1670	2061	2260	2315	2463	2388	2861	899	1526	3588	2738	2117	1400	
HY070 Bruttoeink. d. Ehepaares/ Alleinsteh. (ZY070+PY070)	2858	1923	2302	2402	2087	2700	3239	3614	4742	4320	5908	1617	2186	6372	3748	2976	1888	
HY090 Nettoeink. d. Ehepaares/ Alleinsteh. (ZY090+PY090)	2327	1671	1967	1990	1787	2246	2613	2875	3486	3376	4382	1450	1862	4438	2769	2342	1643	

* Kantar - Public Division *

Brutto-Einkommen aus Regel- und Zusatzsicherung (einschl. KLG) und aus anderen Renten - Anteil der Bezieher/innen

PROZENT SENKRECHT

Teilgesamtheit: Männer ab 65 Jahren (ohne Heimbewohner) - D e u t s c h l a n d

	M ä n n e r - T ä t i g k e i t s n i v e a u																
	Alle Arbeiter				Angestellte					Beamte, Berufssol.		Selbstständige					Mit-
	Männer	gelernt	Fach-	Meister-	gelernt	Einf.	Mittl.	Gehob.	Hochq./	Einf./	Gehob./	Land-	Hand-	Verkam.	Sonst.	Gewerbe-	hel-
	lernt	arbeiter	Polier		Fachkr.	Fachkr.	Fachkr.	leit.	Mittl.D.	Höher.D.	wirte	werker	Freib.	Freib.	treib.	fende	
Basis hochger. (in Tsd.)	7779	649	1705	296	82	337	1071	710	989	256	587	132	219	152	114	399	13
Basis ungewichtet	11170	784	2603	479	93	468	1489	1014	1514	328	949	171	305	197	143	521	17
ZY010 Eigene RZSS (brutto)	95	96	98	98	88	96	98	98	96	100	97	36	96	55	88	91	(81)
ZY011 GRV insgesamt	87	96	98	98	88	96	97	98	95	48	27	36	96	52	88	90	(81)
ZY015 reine KLG	-	-	-	-	-	-	-	-	-	-	-	-	-	-	-	-	-
ZY016 GRV o. r. KLG	87	96	98	98	88	96	97	98	95	48	27	36	96	52	88	90	(81)
ZY012 BAV	24	19	23	29	9	21	35	38	45	0	1	0	8	6	10	14	(3)
ZY013 ZÖD	11	4	5	5	14	28	22	23	17	1	3	-	0	5	4	2	-
ZY014 BV	10	-	-	-	-	0	-	-	-	98	95	-	-	-	0	1	-
ZY110 Abgeleitete RZSS (brutto)	7	7	9	8	3	10	7	5	5	3	6	8	3	2	6	6	(11)
ZY111 GRV	7	7	9	8	3	10	7	5	5	3	6	8	3	2	6	6	(11)
ZY112 BAV	-	-	-	-	-	-	-	-	-	-	-	-	-	-	-	-	-
ZY113 ZÖD	-	-	-	-	-	-	-	-	-	-	-	-	-	-	-	-	-
ZY114 BV	-	-	-	-	-	-	-	-	-	-	-	-	-	-	-	-	-
Eigene o. abgeleit. RZSS	95	96	98	98	88	96	98	98	96	100	97	40	96	56	88	91	(85)
Eig. o. abgel. GRV	88	96	98	98	88	96	97	98	95	50	30	40	96	53	88	90	(85)
Eigene u. abgeleit. RZSS	7	7	9	8	3	10	7	5	5	3	3	8	2	2	6	6	(7)
Eig. u. abgel. GRV	6	7	9	8	3	10	7	5	5	1	3	8	2	2	6	6	(7)
ZY020 Andere eigene Renten	14	10	9	10	22	9	11	11	17	4	6	94	22	74	19	15	(44)
ZY021 AdL	2	2	1	1	2	1	0	0	0	-	0	91	0	0	1	1	(34)
ZY022 BSV	2	-	-	-	-	-	0	1	3	-	0	-	-	66	-	-	-
ZY023 GUV	2	1	3	3	1	1	2	2	1	0	1	5	4	1	1	1	-
ZY028 Riester-Rente	2	1	1	1	3	3	2	2	3	1	2	1	0	-	0	1	-
ZY027 Priv. Versicherung	4	2	2	3	1	2	5	5	6	0	3	10	16	16	13	10	(23)
ZY031 Auslandsrente	3	4	3	2	14	2	2	1	4	1	0	0	2	2	5	4	-
ZY025 Sonstige Renten	1	0	0	0	5	0	0	1	1	2	1	5	1	4	-	1	-
ZY120 Andere abgeleit. Renten	-	-	-	-	-	-	-	-	-	-	-	-	-	-	-	-	-
ZY121 AdL	-	-	-	-	-	-	-	-	-	-	-	-	-	-	-	-	-
ZY122 BSV	-	-	-	-	-	-	-	-	-	-	-	-	-	-	-	-	-
ZY123 GUV	-	-	-	-	-	-	-	-	-	-	-	-	-	-	-	-	-
ZY128 Riester-Rente	-	-	-	-	-	-	-	-	-	-	-	-	-	-	-	-	-
ZY131 Auslandsrente	-	-	-	-	-	-	-	-	-	-	-	-	-	-	-	-	-
ZY125 Sonstige Renten	-	-	-	-	-	-	-	-	-	-	-	-	-	-	-	-	-
ZY030 Eig. Renten (ZY010+ZY020)	97	96	98	98	88	96	98	99	97	100	97	95	96	91	89	91	(92)
ZY130 Abg. Renten (ZY110+ZY120)	7	7	9	8	3	10	7	5	5	3	6	8	3	2	6	6	(11)
ZY035 Renten ins. (ZY030+ZY130)	97	96	98	98	88	96	98	99	97	100	97	95	96	92	89	91	(92)

* Kantar - Public Division *

Brutto-Einkommen aus Regel- und Zusatzsicherung (einschl. KLG) und aus anderen Renten - Betrag je Bezieher/in

EUR/MONAT

Teilgesamtheit: Männer ab 65 Jahren (ohne Heimbewohner) - D e u t s c h l a n d

	M ä n n e r - T ä t i g k e i t s n i v e a u																
	Alle	Arbeiter			Angestellte				Beamte, Berufssol.		Selbstständige				Mit-		
	Männer	Ange- lernt	Fach- arbeiter	Meister/ Polier	Ange- lernt	Einf. Fachkr.	Mittl. Fachkr.	Gehob. Fachkr.	Hochq./ leit.	Einf./ Mittl.D.	Gehob./ Höher.D.	Land- wirte	Hand- werker	Verkam. Freib.	Sonst. Freib.	Gewerbe/ treib.	hel- fende
Basis hochger. (in Tsd.)	7779	649	1705	296	82	337	1071	710	989	256	587	132	219	152	114	399	13
Basis ungewichtet	11170	784	2603	479	93	468	1489	1014	1514	328	949	171	305	197	143	521	17
ZY010 Eigene RZSS (brutto)	1900	1149	1448	1688	1122	1482	1940	2247	2679	2442	3821	509	864	1118	953	1105	(686)
ZY011 GRV insgesamt	1409	1101	1365	1568	1053	1310	1654	1853	1889	373	462	508	825	936	834	919	(681)
ZY015 reine KLG	-	-	-	-	-	-	-	-	-	-	-	-	-	-	-	-	-
ZY016 GRV o. r. KLG	1409	1101	1365	1568	1053	1310	1654	1853	1889	373	462	508	825	936	834	919	(681)
ZY012 BAV	726	175	272	356	(251)	356	549	732	1503	/	/	/	(419)	(1791)	(950)	1123	/
ZY013 ZÖD	461	359	350	(319)	(271)	324	405	513	709	/	(243)	-	/	/	/	/	-
ZY014 BV	3283	-	-	-	-	/	-	-	-	2286	3738	-	-	-	/	/	-
ZY110 Abgeleitete RZSS (brutto)	397	421	373	407	/	411	421	424	392	(181)	(328)	(280)	489	/	/	452	/
ZY111 GRV	397	421	373	407	/	411	421	424	392	(181)	(328)	(280)	489	/	/	452	/
ZY112 BAV	-	-	-	-	-	-	-	-	-	-	-	-	-	-	-	-	-
ZY113 ZÖD	-	-	-	-	-	-	-	-	-	-	-	-	-	-	-	-	-
ZY114 BV	-	-	-	-	-	-	-	-	-	-	-	-	-	-	-	-	-
Eigene o. abgeleit. RZSS	1926	1177	1482	1721	1136	1524	1971	2270	2699	2452	3831	512	907	1137	968	1134	(700)
Eig. o. abgel. GRV	1433	1129	1399	1600	1068	1352	1683	1875	1909	380	462	511	868	954	849	948	(696)
Eigene u. abgeleit. RZSS	2080	1681	1824	1993	/	2038	2196	2415	2779	(2720)	(3656)	/	1447	/	/	1651	/
Eig. u. abgel. GRV	1814	1627	1760	1950	/	1843	2040	2156	2245	(497)	(1330)	/	1392	/	/	1436	/
ZY020 Andere eigene Renten	683	288	336	413	(273)	224	279	409	843	(192)	276	616	536	2470	(597)	603	/
ZY021 AdL	494	(462)	(345)	/	/	/	/	/	/	-	/	548	/	/	/	/	/
ZY022 BSV	2378	-	-	-	-	-	-	-	2659	-	/	/	-	2454	-	-	-
ZY023 GUV	528	(569)	542	(654)	/	(344)	(522)	(632)	(527)	/	/	/	(467)	/	/	/	-
ZY028 Riester-Rente	71	/	56	/	/	(55)	(79)	(80)	89	/	(68)	/	/	-	/	/	-
ZY027 Priv. Versicherung	438	(224)	230	(339)	/	(161)	230	319	515	/	(282)	(478)	508	736	(711)	706	/
ZY031 Auslandsrente	343	(174)	256	/	/	(272)	263	(380)	636	/	/	/	(589)	/	/	(255)	-
ZY025 Sonstige Renten	449	/	/	/	/	/	/	/	(565)	/	/	(165)	/	/	-	/	-
ZY120 Andere abgeleit. Renten	-	-	-	-	-	-	-	-	-	-	-	-	-	-	-	-	-
ZY121 AdL	-	-	-	-	-	-	-	-	-	-	-	-	-	-	-	-	-
ZY122 BSV	-	-	-	-	-	-	-	-	-	-	-	-	-	-	-	-	-
ZY123 GUV	-	-	-	-	-	-	-	-	-	-	-	-	-	-	-	-	-
ZY128 Riester-Rente	-	-	-	-	-	-	-	-	-	-	-	-	-	-	-	-	-
ZY131 Auslandsrente	-	-	-	-	-	-	-	-	-	-	-	-	-	-	-	-	-
ZY125 Sonstige Renten	-	-	-	-	-	-	-	-	-	-	-	-	-	-	-	-	-
ZY030 Eig. Renten (ZY010+ZY020)	1959	1174	1479	1723	1191	1504	1964	2283	2802	2449	3838	801	984	2664	1069	1201	(871)
ZY130 Abg. Renten (ZY110+ZY120)	397	421	373	407	/	411	421	424	392	(181)	(328)	(280)	489	/	/	452	/
ZY035 Renten ins. (ZY030+ZY130)	1985	1202	1513	1756	1205	1546	1994	2306	2821	2458	3849	819	1027	2659	1083	1230	(911)

* Kantar - Public Division *

Persönliche und haushaltsbezogene Einkommen, Einkommenssummen, Abzüge und Nettoeinkommen - Anteil der Bezieher/innen

PROZENT SENKRECHT

Teilgesamtheit: Männer ab 65 Jahren (ohne Heimbewohner) - D e u t s c h l a n d

	M ä n n e r - T ä t i g k e i t s n i v e a u																	
	Alle	Arbeiter			Angestellte					Beamte, Berufssol.		Selbstständige					Mit-	
	Männer	gelernt	Fach-	Meister	gelernt	Einf.	Mittl.	Gehob.	Hochq./	Einf./	Gehob./	Land-	Hand-	Verkam.	Sonst.	Gewerbe	hel-	
		arbeiter	Polier		Fachkr.	Fachkr.	Fachkr.	leit.	Mittl.D.	Höher.D.	wirte	werker	Freib.	Freib.	treib.	fende		
Basis hochger. (in Tsd.)	7779	649	1705	296	82	337	1071	710	989	256	587	132	219	152	114	399	13	
Basis ungewichtet	11170	784	2603	479	93	468	1489	1014	1514	328	949	171	305	197	143	521	17	
ZY040 Erwerbs- und weitere persönliche Einkommen	14	14	10	13	22	14	12	10	13	7	11	19	24	36	39	34	(17)	
dar.: ZY041+ZY042 Erwerbseink.	13	13	9	12	17	13	11	10	12	7	10	19	23	36	38	33	(17)	
ZY043 Arbeitslosenunterst.	0	-	0	-	5	-	0	0	0	-	-	-	-	-	-	0	-	
ZY050 Persönliches Brutto- einkommen (ZY035+ZY040)	99	99	100	100	100	100	100	100	100	100	100	100	99	98	97	97	(92)	
ZY060 Haushaltsbez. Einkommen	37	29	21	35	23	28	35	41	50	26	50	65	53	77	50	53	(60)	
dar.: ZY061 Wohngeld	1	2	1	1	0	1	0	0	0	-	-	-	1	-	0	2	-	
ZY062a SH als HLU incl. GS	3	12	2	1	14	3	1	0	2	-	0	1	3	0	8	5	(12)	
ZY061a ALG II	1	2	1	-	4	0	0	0	0	-	-	-	-	-	1	1	-	
ZY063+ZY064 Altent./Unter.	1	2	0	-	-	1	0	0	0	-	-	20	2	-	4	1	(12)	
ZY065 Vermietung/Verpacht.	17	6	7	17	4	11	14	17	24	10	25	41	37	53	26	31	(42)	
ZY066 Zinsen	20	6	10	16	3	14	22	26	33	17	34	18	21	49	24	24	(13)	
ZY070 Bruttoeinkommen der Person (ZY050+ZY060)	100	100	100	100	100	100	100	100	100	100	100	100	100	100	100	99	(100)	
ZY080 Pers. Steuern/Sozialabg.	99	97	99	100	86	99	100	99	99	100	100	99	97	99	97	98	(96)	
ZY081 Lohn-/Einkommenst.	50	16	28	39	31	40	51	62	73	91	99	26	43	82	48	48	(14)	
ZY082 Beitr. KV	98	96	99	99	85	99	99	99	99	99	97	99	96	98	94	96	(91)	
ZY083+ZY084 Beitr. GRV/ALV	1	2	2	2	6	3	2	1	2	-	-	-	-	-	-	-	-	
ZY085 Beitr. Pflegevers.	99	97	99	100	86	99	100	99	99	100	100	99	97	99	97	97	(88)	
ZY090 Nettoeinkommen der Person (ZY070./ZY080)	100	100	100	100	100	100	100	100	100	100	100	100	100	98	100	99	(100)	
PY070 Bruttoeinkomm. d. Ehepart.	70	63	66	74	72	64	69	72	77	71	72	71	71	84	61	71	(42)	
PY090 Nettoeinkomm. d. Ehepart.	69	63	66	74	72	64	69	72	77	67	69	71	71	83	61	71	(42)	
HY070 Bruttoeink. d. Ehepaares/ Alleinsteh. (ZY070+PY070)	100	100	100	100	100	100	100	100	100	100	100	100	100	100	100	99	(100)	
HY090 Nettoeink. d. Ehepaares/ Alleinsteh. (ZY090+PY090)	100	100	100	100	100	100	100	100	100	100	100	100	100	100	100	99	(100)	
Wohnungseigentum/Mietfrei	64	41	55	65	39	53	63	69	75	77	81	97	82	87	57	67	(64)	

* Kantar - Public Division *

Persönliche und haushaltsbezogene Einkommen, Einkommenssummen, Abzüge und Nettoeinkommen - Betrag je Bezieher/in

EUR/MONAT

Teilgesamtheit: Männer ab 65 Jahren (ohne Heimbewohner) - D e u t s c h l a n d

	Männer - Tätigkeitsniveau																	
	Alle Männer		Arbeiter			Angestellte			Beamte, Berufssol.			Selbstständige						Mit-
			Ange- lernt	Fach- arbeiter	Meister/ Polier	Ange- lernt	Einf. Fachkr.	Mittl. Fachkr.	Gehob. Fachkr.	Hochq./ leit.	Einf./ Mittl.D.	Gehob./ Höher.D.	Land- wirte	Hand- werker	Verkam. Freib.	Sonst. Freib.	Gewerbe/ treib.	hel- fende
Basis hochger. (in Tsd.)	7779	649	1705	296	82	337	1071	710	989	256	587	132	219	152	114	399	13	
Basis ungewichtet	11170	784	2603	479	93	468	1489	1014	1514	328	949	171	305	197	143	521	17	
ZY040 Erwerbs- und weitere persönliche Einkommen	1547	735	902	771	(1515)	1239	1114	1260	2523	(437)	2067	(997)	1323	3777	1638	2104	/	
dar.: ZY041+ZY042 Erwerbseink.	1607	735	952	783	(1766)	1276	1144	1321	2697	(446)	2151	(1023)	1350	3774	1679	2122	/	
ZY043 Arbeitslosenunterst.	/	-	/	-	/	-	/	/	/	-	-	-	-	-	-	/	-	
ZY050 Persönliches Brutto- einkommen (ZY035+ZY040)	2153	1272	1581	1824	1405	1660	2084	2412	3090	2487	3956	973	1322	3899	1648	1884	(961)	
ZY060 Haushaltsbez. Einkommen dar.: ZY061 Wohngeld	412	255	210	309	(303)	249	229	298	439	217	372	697	731	1258	581	752	(738)	
ZY062a SH als HLU incl. GS	106	(101)	(92)	/	/	/	/	/	/	-	-	-	/	-	/	/	-	
ZY061a ALG II	385	324	305	/	(361)	(545)	/	/	(491)	-	/	/	/	/	(483)	(461)	/	
ZY063+ZY064 Altent./Unter.	401	(290)	(418)	-	/	/	/	/	/	-	-	-	-	-	/	/	-	
ZY065 Vermietung/Verpacht.	335	(239)	/	-	-	/	/	/	/	-	-	352	/	-	/	/	/	
ZY066 Zinsen	590	267	262	492	/	325	345	440	596	390	538	683	854	1292	(764)	964	/	
ZY070 Bruttoeinkommen der Person (ZY050+ZY060)	149	54	108	79	/	67	98	143	194	68	129	(88)	199	465	133	148	/	
ZY080 Pers. Steuern/Sozialabg. dar.: ZY081 Lohn-/Einkommenst.	2297	1334	1619	1932	1475	1725	2163	2533	3303	2545	4137	1427	1701	4775	1894	2244	(1325)	
ZY082 Beitr. KV	392	160	203	257	222	245	314	385	628	415	914	171	336	1190	427	511	(209)	
ZY083+ZY084 Beitr. GRV/ALV	291	68	69	92	92	94	117	146	374	186	632	220	245	856	323	543	/	
ZY085 Beitr. Pflegevers.	184	108	131	161	129	146	184	216	261	205	245	88	180	403	218	190	(152)	
ZY090 Nettoeinkommen der Person (ZY070./ZY080)	365	(170)	(303)	/	/	(342)	(387)	(455)	(555)	-	-	-	-	-	-	-	-	
PY070 Bruttoeinkomm. d. Ehepart.	57	39	47	56	44	49	62	72	81	44	50	26	50	84	56	56	(50)	
PY090 Nettoeinkomm. d. Ehepart.	1910	1179	1418	1675	1284	1482	1851	2150	2680	2130	3225	1258	1376	3657	1481	1744	(1124)	
HY070 Bruttoeink. d. Ehepaares/ Alleinsteh. (ZY070+PY070)	1233	838	968	1031	1008	1173	1205	1257	1447	941	1556	1030	1589	2283	1695	1590	/	
HY090 Nettoeink. d. Ehepaares/ Alleinsteh. (ZY090+PY090)	1015	732	837	888	874	983	1005	1047	1154	787	1187	902	1315	1715	1368	1282	/	
	3156	1859	2257	2694	2204	2472	3000	3433	4410	3216	5257	2154	2827	6683	2929	3379	(1933)	
	2612	1638	1970	2331	1916	2108	2548	2895	3560	2660	4039	1894	2305	5018	2314	2661	(1686)	

* Kantar - Public Division *

Brutto-Einkommen aus Regel- und Zusatzsicherung (einschl. KLG) und aus anderen Renten - Anteil der Bezieher/innen

Teilgesamtheit: Frauen ab 65 Jahren (ohne Heimbewohner) - D e u t s c h l a n d

	Frauen - Tätigkeitsniveau																	
	Alle Arbeiter				Angestellte				Beamte, Berufssol.				Selbstständige				Mit-	
	Frauen																hel-	
	Ange- lernt	Fach- arbeiter	Meister- Polier	Ange- lernt	Einf. Fachkr.	Mittl. Fachkr.	Gehob. Fachkr.	Hochq./ leit.	Einf./ Mittl.D.	Gehob./ Höher.D.	Land- wirte	Hand- werker	Verkam. Freib.	Sonst. Freib.	Gewerbe- treib.		fende	
Basis hochger. (in Tsd.)	9947	1566	1061	25	462	1889	2433	590	250	52	299	62	44	70	89	255	320	
Basis ungewichtet	13458	1925	1653	47	560	2489	3428	853	422	70	463	71	59	90	97	318	379	
ZY010 Eigene RZSS (brutto)	92	94	95	100	95	95	96	94	96	88	91	53	94	68	82	85	78	
ZY011 GRV insgesamt	90	94	95	100	95	95	96	94	96	50	22	53	94	66	82	85	78	
ZY015 reine KLG	0	-	-	-	-	-	-	-	-	-	-	-	-	-	-	-	0	
ZY016 GRV o. r. KLG	90	94	95	100	95	95	96	94	96	50	22	53	94	66	82	85	78	
ZY012 BAV	8	8	5	5	7	6	12	14	9	0	-	3	0	5	2	2	2	
ZY013 ZÖD	13	3	3	3	14	14	25	27	30	3	1	-	2	4	2	2	1	
ZY014 BV	3	0	-	-	-	-	-	-	-	75	86	-	-	-	-	-	-	
ZY110 Abgeleitete RZSS (brutto)	36	47	40	29	44	36	32	30	25	12	25	36	16	12	32	41		
ZY111 GRV	34	46	38	29	42	34	29	28	23	19	6	25	36	16	8	30	41	
ZY112 BAV	5	7	5	8	6	6	5	5	3	7	1	3	-	0	2	2		
ZY113 ZÖD	2	3	3	-	3	3	2	2	1	1	2	4	2	-	1	1		
ZY114 BV	3	2	2	-	3	3	4	4	3	7	-	3	1	4	2	1		
Eigene o. abgeleit. RZSS	94	96	96	100	97	97	97	95	96	96	93	64	98	74	82	88	86	
Eig. o. abgel. GRV	92	96	96	100	97	96	97	95	96	58	26	64	98	72	82	88	86	
Eigene u. abgeleit. RZSS	34	45	39	29	42	34	31	30	25	17	11	14	33	11	12	29	33	
Eig. u. abgel. GRV	32	44	37	29	40	32	29	27	23	11	3	14	33	10	8	27	33	
ZY020 Andere eigene Renten	8	4	4	1	5	6	7	11	13	2	12	98	5	63	30	14	31	
ZY021 AdL	2	0	0	-	0	1	0	0	-	0	94	-	-	-	1	25		
ZY022 BSV	1	-	-	-	-	-	0	1	3	-	-	-	-	60	-	0		
ZY023 GUV	1	1	0	-	1	1	0	1	0	-	4	-	-	-	1	1		
ZY028 Riester-Rente	1	0	0	1	1	1	1	1	3	-	5	-	1	2	2	-	0	
ZY027 Priv. Versicherung	3	1	2	-	2	3	3	4	5	2	6	5	4	10	13	9	4	
ZY031 Auslandsrente	2	2	2	-	1	1	2	4	3	-	1	1	-	4	15	3	2	
ZY025 Sonstige Renten	0	0	-	-	-	0	0	0	1	-	1	-	-	-	2	0	-	
ZY120 Andere abgeleit. Renten	3	2	1	9	3	2	2	2	2	5	1	40	-	6	2	4	27	
ZY121 AdL	1	1	0	-	1	1	0	0	-	-	40	-	-	-	1	25		
ZY122 BSV	0	-	0	-	0	-	0	1	0	2	1	-	-	4	1	1		
ZY123 GUV	0	1	0	2	1	0	0	0	0	-	-	1	-	-	-	1		
ZY128 Riester-Rente	0	-	-	-	-	-	0	-	-	0	-	-	-	-	-	-		
ZY131 Auslandsrente	0	1	0	-	1	0	0	0	1	-	0	-	-	1	-	0		
ZY125 Sonstige Renten	0	1	0	-	0	1	0	0	-	3	0	-	-	-	-	1		
ZY030 Eig. Renten (ZY010+ZY020)	93	94	95	100	95	95	96	96	97	88	91	98	94	91	89	86	90	
ZY130 Abg. Renten (ZY110+ZY120)	37	47	40	29	44	37	32	31	27	27	13	48	36	20	13	33	55	
ZY035 Renten ins. (ZY030+ZY130)	96	96	97	100	97	97	97	97	97	96	93	100	98	93	89	89	98	

* Kantar - Public Division *

Brutto-Einkommen aus Regel- und Zusatzsicherung (einschl. KLG) und aus anderen Renten - Betrag je Bezieher/in

EUR/MONAT

Teilgesamtheit: Frauen ab 65 Jahren (ohne Heimbewohner) - D e u t s c h l a n d

	Frauen - Tätigkeitsniveau																	
	Alle	Arbeiter			Angestellte				Beamte, Berufssol.		Selbstständige				Mit-			
	Frauen	Ange- lernt	Fach- arbeiter	Meister/ Polier	Ange- lernt	Einf. Fachkr.	Mittl. Fachkr.	Gehob. Fachkr.	Hochq./ leit.	Einf./ Mittl.D.	Gehob./ Höher.D.	Land- wirte	Hand- werker	Verkam. Freib.	Sonst. Freib.	Gewerbe/ treib.	hel- fende	
Basis hochger. (in Tsd.)	9947	1566	1061	25	462	1889	2433	590	250	52	299	62	44	70	89	255	320	
Basis ungewichtet	13458	1925	1653	47	560	2489	3428	853	422	70	463	71	59	90	97	318	379	
ZY010 Eigene RZSS (brutto)	962	687	785	1030	746	812	1148	1410	1532	1971	2764	421	612	669	829	618	483	
ZY011 GRV insgesamt	833	662	767	990	698	766	1034	1239	1377	461	491	421	605	688	732	606	478	
ZY015 reine KLG	/	-	-	-	-	-	-	-	-	-	-	-	-	-	-	-	/	
ZY016 GRV o. r. KLG	833	662	767	990	698	766	1034	1239	1377	461	491	421	605	688	732	606	480	
ZY012 BAV	289	181	192	/	217	188	322	466	420	-	/	-	/	/	/	/	/	
ZY013 ZÖD	280	200	252	/	220	232	291	356	361	/	/	-	/	/	/	/	/	
ZY014 BV	2701	/	-	-	-	-	-	-	-	1997	2806	-	-	-	-	-	-	
ZY110 Abgeleitete RZSS (brutto)	992	878	961	(559)	935	1078	1060	1067	1030	(1382)	1670	(585)	(853)	(973)	(1381)	811	669	
ZY111 GRV	814	801	860	(493)	806	876	824	765	753	/	725	(509)	(719)	(849)	/	695	609	
ZY112 BAV	389	211	332	/	370	412	493	(449)	/	/	/	-	-	/	/	/	/	
ZY113 ZÖD	311	247	(348)	-	(259)	331	325	(270)	/	/	/	/	/	/	/	/	/	
ZY114 BV	1780	(1429)	(1286)	-	(1329)	1805	1783	(2102)	/	/	2063	-	/	/	/	/	/	
Eigene o. abgeleit. RZSS	1318	1103	1174	1194	1153	1200	1493	1749	1804	2163	2948	580	909	835	1027	888	759	
Eig. o. abgel. GRV	1113	1034	1100	1134	1029	1060	1280	1457	1560	685	606	550	852	821	803	825	726	
Eigene u. abgeleit. RZSS	1821	1542	1715	(1344)	1652	1800	2121	2472	2513	/	3650	/	(1239)	(2096)	(1902)	1372	1136	
Eig. u. abgel. GRV	1584	1447	1600	(1278)	1489	1573	1800	2004	2184	/	(1082)	/	(1200)	(1960)	/	1254	1089	
ZY020 Andere eigene Renten	417	283	220	/	(274)	258	294	469	725	/	168	400	/	1835	(521)	516	345	
ZY021 AdL	347	/	/	-	/	(242)	/	/	-	/	386	-	-	-	-	/	356	
ZY022 BSV	1659	-	-	-	-	-	/	/	(1784)	-	-	-	-	1807	-	/	-	
ZY023 GUV	509	(417)	/	/	/	(602)	(582)	/	/	-	-	/	-	-	-	/	/	
ZY028 Riester-Rente	60	/	(45)	/	/	(53)	63	/	/	-	(65)	-	/	/	/	-	/	
ZY027 Priv. Versicherung	309	(148)	(223)	-	(394)	210	259	408	(500)	/	(223)	/	/	/	(726)	(563)	(220)	
ZY031 Auslandsrente	314	289	(171)	-	/	(297)	426	(416)	(518)	-	/	/	-	/	/	(404)	/	
ZY025 Sonstige Renten	(333)	/	-	-	-	/	/	/	/	-	/	-	-	-	/	/	-	
ZY120 Andere abgeleit. Renten	539	506	(517)	/	(544)	500	594	(1293)	/	/	/	(366)	-	/	/	(722)	408	
ZY121 AdL	372	/	/	-	/	/	/	/	-	-	-	(356)	-	-	-	/	378	
ZY122 BSV	(1359)	-	/	-	/	-	/	/	/	/	/	-	-	/	/	/	/	
ZY123 GUV	708	/	/	/	/	/	/	/	/	-	-	/	-	-	-	-	/	
ZY128 Riester-Rente	/	-	-	-	-	-	-	-	-	-	-	-	-	-	-	-	-	
ZY131 Auslandsrente	367	(291)	/	-	/	/	/	/	/	-	/	-	-	/	-	/	/	
ZY125 Sonstige Renten	580	(407)	/	-	/	(465)	/	/	-	/	/	-	-	-	-	/	/	
ZY030 Eig. Renten (ZY010+ZY020)	986	698	792	1031	759	827	1165	1433	1613	1978	2786	624	620	1773	942	693	538	
ZY130 Abg. Renten (ZY110+ZY120)	1009	895	975	(615)	961	1094	1080	1117	1023	(1506)	1632	601	(853)	(1205)	(1519)	867	701	
ZY035 Renten ins. (ZY030+ZY130)	1355	1125	1186	1210	1182	1226	1518	1789	1896	2224	2970	904	916	1983	1168	988	892	

* Kantar - Public Division *

Persönliche und haushaltsbezogene Einkommen, Einkommenssummen, Abzüge und Nettoeinkommen - Anteil der Bezieher/innen

PROZENT SENKRECHT

Teilgesamtheit: Frauen ab 65 Jahren (ohne Heimbewohner) - D e u t s c h l a n d

	Frauen - Tätigkeitsniveau																		
	Alle Arbeiter				Angestellte					Beamte, Berufssol.			Selbstständige						Mit-
	Frauen																		hel-
	Ange- lernt	Fach- arbeiter	Meister Polier	Ange- lernt	Einf. Fachkr.	Mittl. Fachkr.	Gehob. Fachkr.	Hochq./ leit.	Einf./ Mittl.D.	Gehob./ Höher.D.	Land- wirte	Hand- werker	Verkam. Freib.	Sonst. Freib.	Gewerbe- treib.		fende		
Basis hochger. (in Tsd.)	9947	1566	1061	25	462	1889	2433	590	250	52	299	62	44	70	89	255	320		
Basis ungewichtet	13458	1925	1653	47	560	2489	3428	853	422	70	463	71	59	90	97	318	379		
ZY040 Erwerbs- und weitere persönliche Einkommen	8	6	6	4	7	7	8	9	9	13	10	4	21	22	43	27	6		
dar.: ZY041+ZY042 Erwerbseink.	7	5	5	4	6	6	7	8	7	13	10	3	19	22	43	25	6		
ZY043 Arbeitslosenunterst.	0	-	-	-	-	0	0	0	-	-	-	-	-	-	-	1	0		
ZY050 Persönliches Brutto- einkommen (ZY035+ZY040)	97	98	98	100	98	98	99	99	98	97	99	100	99	99	96	97	99		
ZY060 Haushaltsbez. Einkommen	35	26	21	26	29	34	37	43	42	44	53	43	50	69	48	53	57		
dar.: ZY061 Wohngeld	1	2	1	2	2	1	1	1	0	-	-	-	2	-	-	1	1		
ZY062a SH als HLU incl. GS	3	6	2	2	3	2	1	1	6	-	-	-	6	-	5	9	4		
ZY061a ALG II	0	1	0	-	1	0	0	-	0	-	-	1	-	-	-	-	-		
ZY063+ZY064 Altent./Unterl.	1	1	0	-	0	1	0	1	1	-	0	23	1	4	9	3	10		
ZY065 Vermietung/Verpacht.	13	6	6	14	11	12	14	19	13	15	28	21	25	41	32	30	30		
ZY066 Zinsen	20	12	12	19	14	21	25	27	25	32	36	11	21	50	19	19	27		
ZY070 Bruttoeinkommen der Person (ZY050+ZY060)	99	99	98	100	99	99	99	99	100	97	99	100	100	100	96	99	99		
ZY080 Pers. Steuern/Sozialabg.	95	93	95	100	96	96	98	98	96	96	99	98	97	100	93	95	93		
ZY081 Lohn-/Einkommenst.	47	26	37	32	37	44	62	73	76	96	98	18	30	84	54	46	23		
ZY082 Beitr. KV	93	92	94	96	95	94	97	96	95	97	98	98	96	100	90	92	92		
ZY083+ZY084 Beitr. GRV/ALV	1	1	1	-	1	1	1	2	1	-	-	-	-	-	-	-	-		
ZY085 Beitr. Pflegevers.	94	92	94	100	95	94	97	97	96	95	98	98	97	100	92	94	92		
ZY090 Nettoeinkommen der Person (ZY070./ZY080)	98	99	98	100	99	99	99	99	100	96	99	100	100	95	96	99	99		
PY070 Bruttoeinkomm. d. Ehepart.	47	39	51	47	42	50	49	46	50	60	65	42	47	59	44	46	40		
PY090 Nettoeinkomm. d. Ehepart.	47	39	51	47	42	50	49	46	49	60	65	42	47	59	43	46	40		
HY070 Bruttoeink. d. Ehepaares/ Alleinsteh. (ZY070+PY070)	100	100	100	100	100	100	100	100	100	100	100	100	100	100	100	100	100		
HY090 Nettoeink. d. Ehepaares/ Alleinsteh. (ZY090+PY090)	100	100	100	100	100	100	100	100	100	100	100	100	100	100	100	100	100		
Wohnungseigentum/Mietfrei	59	51	53	48	51	58	60	60	56	80	81	98	60	80	64	70	87		

* Kantar - Public Division *

Persönliche und haushaltsbezogene Einkommen, Einkommenssummen, Abzüge und Nettoeinkommen - Betrag je Bezieher/in

EUR/MONAT

Teilgesamtheit: Frauen ab 65 Jahren (ohne Heimbewohner) - D e u t s c h l a n d

	Frauen - Tätigkeitsniveau																
	Alle Frauen	Arbeiter			Angestellte					Beamte, Berufssol.		Selbstständige					Mit-
		Ange- lernt	Fach- arbeiter	Meister/ Polier	Ange- lernt	Einf. Fachkr.	Mittl. Fachkr.	Gehob. Fachkr.	Hochq./ leit.	Einf./ Mittl.D.	Gehob./ Höher.D.	Land- wirte	Hand- werker	Verkam. Freib.	Sonst. Freib.	Gewerbe/ treib.	hel- fende
Basis hochger. (in Tsd.)	9947	1566	1061	25	462	1889	2433	590	250	52	299	62	44	70	89	255	320
Basis ungewichtet	13458	1925	1653	47	560	2489	3428	853	422	70	463	71	59	90	97	318	379
ZY040 Erwerbs- und weitere persönliche Einkommen	887	587	674	/	499	547	823	1329	(1920)	/	2458	/	/	(2583)	877	1186	(329)
dar.: ZY041+ZY042 Erwerbseink.	936	649	721	/	(526)	544	858	1434	(2139)	/	2456	/	/	(2583)	877	1156	(290)
ZY043 Arbeitslosenunterst.	/	-	-	-	-	/	/	/	-	-	-	-	-	-	-	/	/
ZY050 Persönliches Brutto- einkommen (ZY035+ZY040)	1406	1138	1213	1227	1201	1254	1563	1872	2048	2334	3046	934	1006	2436	1472	1236	907
ZY060 Haushaltsbez. Einkommen	386	319	231	(212)	356	311	342	486	409	(276)	489	563	691	737	542	758	502
dar.: ZY061 Wohngeld	107	114	(102)	/	(73)	105	(92)	/	/	-	-	-	/	-	-	/	/
ZY062a SH als HLU incl. GS	370	362	(277)	/	(297)	332	298	(522)	(444)	-	-	-	/	-	/	(353)	(368)
ZY061a ALG II	(515)	/	/	-	/	/	/	-	/	-	-	-	-	-	-	-	-
ZY063+ZY064 Altent./Unter.	407	(241)	/	-	/	(428)	(550)	/	/	-	/	(273)	/	/	/	(972)	377
ZY065 Vermietung/Verpacht.	609	400	403	/	652	473	576	764	693	(562)	688	(748)	(1054)	959	(567)	977	658
ZY066 Zinsen	146	212	99	/	114	134	133	165	189	(100)	152	/	(138)	200	(184)	210	123
ZY070 Bruttoeinkommen der Person (ZY050+ZY060)	1527	1213	1255	1282	1293	1343	1687	2065	2181	2460	3284	1175	1338	2925	1740	1618	1190
ZY080 Pers. Steuern/Sozialabg.	235	148	163	156	168	182	254	349	383	488	793	124	196	735	358	318	136
ZY081 Lohn-/Einkommenst.	133	51	51	(36)	64	73	99	153	175	234	537	(155)	(205)	385	238	284	124
ZY082 Beitr. KV	126	97	104	107	106	110	142	172	182	217	221	74	98	338	176	143	79
ZY083+ZY084 Beitr. GRV/ALV	197	(138)	/	-	/	(162)	(211)	(309)	/	-	-	-	-	-	-	-	-
ZY085 Beitr. Pflegevers.	43	36	39	41	38	41	50	59	63	42	43	22	36	75	51	43	27
ZY090 Nettoeinkommen der Person (ZY070./ZY080)	1305	1076	1100	1126	1134	1170	1439	1734	1815	2007	2493	1053	1147	2309	1397	1319	1063
PY070 Bruttoeinkomm. d. Ehepart.	2320	1749	1884	(1746)	1912	2315	2546	2750	2628	2633	3783	1024	(1992)	4045	2982	2368	1670
PY090 Nettoeinkomm. d. Ehepart.	1946	1526	1641	(1538)	1653	1975	2125	2271	2179	2148	2881	910	(1661)	3033	2403	1933	1403
HY070 Bruttoeink. d. Ehepaares/ Alleinsteh. (ZY070+PY070)	2602	1874	2203	2094	2082	2485	2912	3325	3482	3981	5708	1609	2282	5325	2985	2705	1841
HY090 Nettoeink. d. Ehepaares/ Alleinsteh. (ZY090+PY090)	2202	1650	1925	1842	1813	2141	2457	2762	2874	3218	4340	1439	1934	3989	2377	2202	1609

* Kantar - Public Division *

Brutto-Einkommen aus Regel- und Zusatzsicherung (einschl. KLG) und aus anderen Renten - Anteil der Bezieher/innen

Teilgesamtheit: Frauen ab 65 Jahren - ohne reine KLG (ohne Heimbewohner) - D e u t s c h l a n d

	Frauen - Tätigkeitsniveau																	
	Alle Arbeiter				Angestellte				Beamte, Berufssol.				Selbstständige				Mit-	
	Frauen																hel-	
	Ange-	Fach-	Meister	Ange-	Einf.	Mittl.	Gehob.	Hochq./	Einf./	Gehob./	Land-	Hand-	Verkam.	Sonst.	Gewerbe		fende	
	lernt	arbeiter	Polier	lernt	Fachkr.	Fachkr.	Fachkr.	leit.	Mittl.D.	Höher.D.	wirte	werker	Freib.	Freib.	treib.			
Basis hochger. (in Tsd.)	9946	1566	1061	25	462	1889	2433	590	250	52	299	62	44	70	89	255	319	
Basis ungewichtet	13457	1925	1653	47	560	2489	3428	853	422	70	463	71	59	90	97	318	378	
ZY010 Eigene RZSS (brutto)	92	94	95	100	95	95	96	94	96	88	91	53	94	68	82	85	78	
ZY011 GRV insgesamt	90	94	95	100	95	95	96	94	96	50	22	53	94	66	82	85	78	
ZY015 reine KLG	-	-	-	-	-	-	-	-	-	-	-	-	-	-	-	-	-	
ZY016 GRV o. r. KLG	90	94	95	100	95	95	96	94	96	50	22	53	94	66	82	85	78	
ZY012 BAV	8	8	5	5	7	6	12	14	9	0	0	3	0	5	2	2	2	
ZY013 ZÖD	13	3	3	3	14	14	25	27	30	3	1	2	2	4	2	2	1	
ZY014 BV	3	0	-	-	-	-	-	-	-	75	86	-	-	-	-	-	-	
ZY110 Abgeleitete RZSS (brutto)	36	47	40	29	44	36	32	30	25	12	25	36	16	12	32	41	41	
ZY111 GRV	34	46	38	29	42	34	29	28	23	19	6	25	36	16	8	30	41	
ZY112 BAV	5	7	5	8	6	6	5	5	3	7	1	3	-	0	2	2	2	
ZY113 ZÖD	2	3	3	-	3	3	2	2	1	1	2	4	2	-	1	1	1	
ZY114 BV	3	2	2	-	3	3	4	4	3	6	7	3	1	4	2	1	1	
Eigene o. abgeleit. RZSS	94	96	96	100	97	97	97	95	96	96	93	98	74	82	88	86	86	
Eig. o. abgel. GRV	92	96	96	100	97	96	97	95	96	58	26	64	98	72	82	88	86	
Eigene u. abgeleit. RZSS	34	45	39	29	42	34	31	30	25	17	11	14	33	11	12	29	33	
Eig. u. abgel. GRV	32	44	37	29	40	32	29	27	23	11	3	14	33	10	8	27	33	
ZY020 Andere eigene Renten	8	4	4	1	5	6	7	11	13	2	12	98	5	63	30	14	31	
ZY021 AdL	2	0	0	-	0	1	0	0	-	0	94	-	-	-	1	25	-	
ZY022 BSV	1	-	-	-	-	-	0	1	3	-	-	-	-	60	-	0	-	
ZY023 GUV	1	1	0	-	1	1	0	1	0	-	4	-	-	-	1	1	1	
ZY028 Riester-Rente	1	0	0	1	1	1	1	1	3	-	5	-	1	2	2	-	0	
ZY027 Priv. Versicherung	3	1	2	-	2	3	3	4	5	2	6	5	4	10	13	9	4	
ZY031 Auslandsrente	2	2	2	-	1	1	2	4	3	-	1	1	-	4	15	3	2	
ZY025 Sonstige Renten	0	0	-	-	-	0	0	0	1	-	1	-	-	-	2	0	-	
ZY120 Andere abgeleit. Renten	3	2	1	9	3	2	2	2	2	5	1	40	-	6	2	4	27	
ZY121 AdL	1	1	0	-	1	1	0	0	-	-	40	-	-	-	1	25	-	
ZY122 BSV	0	-	0	-	0	-	0	1	0	2	1	-	-	4	1	1	1	
ZY123 GUV	0	1	0	2	1	0	0	0	0	-	-	1	-	-	-	-	1	
ZY128 Riester-Rente	0	-	-	-	-	-	0	-	-	0	-	-	-	-	-	-	-	
ZY131 Auslandsrente	0	1	0	-	1	0	0	0	1	-	0	-	-	1	-	0	0	
ZY125 Sonstige Renten	0	1	0	-	0	1	0	0	-	3	0	-	-	-	-	1	1	
ZY030 Eig. Renten (ZY010+ZY020)	93	94	95	100	95	95	96	96	97	88	91	98	94	91	89	86	90	
ZY130 Abg. Renten (ZY110+ZY120)	37	47	40	29	44	37	32	31	27	27	13	48	36	20	13	33	55	
ZY035 Renten ins. (ZY030+ZY130)	96	96	97	100	97	97	97	97	97	96	93	100	98	93	89	89	98	

* Kantar - Public Division *

Brutto-Einkommen aus Regel- und Zusatzsicherung (einschl. KLG) und aus anderen Renten - Betrag je Bezieher/in

EUR/MONAT

Teilgesamtheit: Frauen ab 65 Jahren - ohne reine KLG (ohne Heimbewohner) - D e u t s c h l a n d

	Frauen - Tätigkeitsniveau																	
	Alle Arbeiter				Angestellte				Beamte, Berufssol.				Selbstständige				Mit-	
	Frauen																hel-	
	Ange- lernt	Fach- arbeiter	Meister- Polier	Ange- lernt	Einf. Fachkr.	Mittl. Fachkr.	Gehob. Fachkr.	Hochq./ leit.	Einf./ Mittl.D.	Gehob./ Höher.D.	Land- wirte	Hand- werker	Verkam. Freib.	Sonst. Freib.	Gewerbe- treib.		fende	
Basis hochger. (in Tsd.)	9946	1566	1061	25	462	1889	2433	590	250	52	299	62	44	70	89	255	319	
Basis ungewichtet	13457	1925	1653	47	560	2489	3428	853	422	70	463	71	59	90	97	318	378	
ZY010 Eigene RZSS (brutto)	962	687	785	1030	746	812	1148	1410	1532	1971	2764	421	612	669	829	618	484	
ZY011 GRV insgesamt	833	662	767	990	698	766	1034	1239	1377	461	491	421	605	688	732	606	480	
ZY015 reine KLG	-	-	-	-	-	-	-	-	-	-	-	-	-	-	-	-	-	
ZY016 GRV o. r. KLG	833	662	767	990	698	766	1034	1239	1377	461	491	421	605	688	732	606	480	
ZY012 BAV	289	181	192	/	217	188	322	466	420	-	/	-	/	/	/	/	/	
ZY013 ZÖD	280	200	252	/	220	232	291	356	361	/	/	-	/	/	/	/	/	
ZY014 BV	2701	/	-	-	-	-	-	-	-	1997	2806	-	-	-	-	-	-	
ZY110 Abgeleitete RZSS (brutto)	992	878	961	(559)	935	1078	1060	1067	1030	(1382)	1670	(585)	(853)	(973)	(1381)	811	670	
ZY111 GRV	815	801	860	(493)	806	876	824	765	753	/	725	(509)	(719)	(849)	/	695	609	
ZY112 BAV	389	211	332	/	370	412	493	(449)	/	/	/	-	-	/	/	/	/	
ZY113 ZÖD	311	247	(348)	-	(259)	331	325	(270)	/	/	/	/	/	/	/	/	/	
ZY114 BV	1780	(1429)	(1286)	-	(1329)	1805	1783	(2102)	/	/	2063	-	/	/	/	/	/	
Eigene o. abgeleit. RZSS	1318	1103	1174	1194	1153	1200	1493	1749	1804	2163	2948	580	909	835	1027	888	759	
Eig. o. abgel. GRV	1113	1034	1100	1134	1029	1060	1280	1457	1560	685	606	550	852	821	803	825	726	
Eigene u. abgeleit. RZSS	1821	1542	1715	(1344)	1652	1800	2121	2472	2513	/	3650	/	(1239)	(2096)	(1902)	1372	1141	
Eig. u. abgel. GRV	1585	1447	1600	(1278)	1489	1573	1800	2004	2184	/	(1082)	/	(1200)	(1960)	/	1254	1092	
ZY020 Andere eigene Renten	417	283	220	/	(274)	258	294	469	725	/	168	400	/	1835	(521)	516	345	
ZY021 AdL	347	/	/	-	/	(242)	/	/	-	/	/	386	-	-	-	/	356	
ZY022 BSV	1659	-	-	-	-	-	/	/	(1784)	-	-	-	-	1807	-	/	-	
ZY023 GUV	509	(417)	/	/	/	(602)	(582)	/	/	-	-	/	-	-	-	/	/	
ZY028 Riester-Rente	60	/	(45)	/	/	(53)	63	/	/	-	(65)	-	/	/	/	-	/	
ZY027 Priv. Versicherung	309	(148)	(223)	-	(394)	210	259	408	(500)	/	(223)	/	/	/	(726)	(563)	(220)	
ZY031 Auslandsrente	314	289	(171)	-	/	(297)	426	(416)	(518)	-	/	/	-	/	/	(404)	/	
ZY025 Sonstige Renten	(333)	/	-	-	-	/	/	/	/	-	/	-	-	-	/	/	-	
ZY120 Andere abgeleit. Renten	539	506	(517)	/	(544)	500	594	(1293)	/	/	/	(366)	-	/	/	(722)	408	
ZY121 AdL	372	/	/	-	/	/	/	/	-	/	/	(356)	-	-	-	/	378	
ZY122 BSV	(1359)	-	/	-	/	-	/	/	/	/	/	-	-	/	/	/	/	
ZY123 GUV	708	/	/	/	/	/	/	/	/	-	-	/	-	-	-	-	/	
ZY128 Riester-Rente	/	-	-	-	-	-	-	-	-	-	-	-	-	-	-	-	-	
ZY131 Auslandsrente	367	(291)	/	-	/	/	/	/	/	-	/	-	-	/	-	/	/	
ZY125 Sonstige Renten	580	(407)	/	-	/	(465)	/	/	-	/	/	-	-	-	-	/	/	
ZY030 Eig. Renten (ZY010+ZY020)	986	698	792	1031	759	827	1165	1433	1613	1978	2786	624	620	1773	942	693	539	
ZY130 Abg. Renten (ZY110+ZY120)	1009	895	975	(615)	961	1094	1080	1117	1023	(1506)	1632	601	(853)	(1205)	(1519)	867	702	
ZY035 Renten ins. (ZY030+ZY130)	1356	1125	1186	1210	1182	1226	1518	1789	1896	2224	2970	904	916	1983	1168	988	892	

* Kantar - Public Division *

Persönliche und haushaltsbezogene Einkommen, Einkommenssummen, Abzüge und Nettoeinkommen - Anteil der Bezieher/innen

PROZENT SENKRECHT

Teilgesamtheit: Frauen ab 65 Jahren - ohne reine KLG (ohne Heimbewohner) - D e u t s c h l a n d

	Frauen - Tätigkeitsniveau																	
	Alle Arbeiter				Angestellte				Beamte, Berufssol.				Selbstständige				Mit-	
	Frauen																hel-	
	Ange- lernt	Fach- arbeiter	Meister Polier	Ange- lernt	Einf. Fachkr.	Mittl. Fachkr.	Gehob. Fachkr.	Hochq./ leit.	Einf./ Mittl.D.	Gehob./ Höher.D.	Land- wirte	Hand- werker	Verkam. Freib.	Sonst. Freib.	Gewerbe- treib.		fende	
Basis hochger. (in Tsd.)	9946	1566	1061	25	462	1889	2433	590	250	52	299	62	44	70	89	255	319	
Basis ungewichtet	13457	1925	1653	47	560	2489	3428	853	422	70	463	71	59	90	97	318	378	
ZY040 Erwerbs- und weitere persönliche Einkommen	8	6	6	4	7	7	8	9	9	13	10	4	21	22	43	27	7	
dar.: ZY041+ZY042 Erwerbseink.	7	5	5	4	6	6	7	8	7	13	10	3	19	22	43	25	6	
ZY043 Arbeitslosenunterst.	0	-	-	-	-	0	0	0	-	-	-	-	-	-	-	1	0	
ZY050 Persönliches Brutto- einkommen (ZY035+ZY040)	97	98	98	100	98	98	99	99	98	97	99	100	99	99	96	97	99	
ZY060 Haushaltsbez. Einkommen	35	26	21	26	29	34	37	43	42	44	53	43	50	69	48	53	56	
dar.: ZY061 Wohngeld	1	2	1	2	2	1	1	1	0	-	-	-	2	-	-	1	1	
ZY062a SH als HLU incl. GS	3	6	2	2	3	2	1	1	6	-	-	-	6	-	5	9	4	
ZY061a ALG II	0	1	0	-	1	0	0	-	0	-	-	1	-	-	-	-	-	
ZY063+ZY064 Altent./Unterl.	1	1	0	-	0	1	0	1	1	-	0	23	1	4	9	3	10	
ZY065 Vermietung/Verpacht.	13	6	6	14	11	12	14	19	13	15	28	21	25	41	32	30	30	
ZY066 Zinsen	20	12	12	19	14	21	25	27	25	32	36	11	21	50	19	19	27	
ZY070 Bruttoeinkommen der Person (ZY050+ZY060)	99	99	98	100	99	99	99	99	100	97	99	100	100	100	96	99	99	
ZY080 Pers. Steuern/Sozialabg.	95	93	95	100	96	96	98	98	96	96	99	98	97	100	93	95	93	
ZY081 Lohn-/Einkommenst.	47	26	37	32	37	44	62	73	76	96	98	18	30	84	54	46	23	
ZY082 Beitr. KV	93	92	94	96	95	94	97	96	95	97	98	98	96	100	90	92	92	
ZY083+ZY084 Beitr. GRV/ALV	1	1	1	-	1	1	1	2	1	-	-	-	-	-	-	-	-	
ZY085 Beitr. Pflegevers.	94	92	94	100	95	94	97	97	96	95	98	98	97	100	92	94	92	
ZY090 Nettoeinkommen der Person (ZY070./ZY080)	98	99	98	100	99	99	99	99	100	96	99	100	100	95	96	99	99	
PY070 Bruttoeinkomm. d. Ehepart.	47	39	51	47	42	50	49	46	50	60	65	42	47	59	44	46	40	
PY090 Nettoeinkomm. d. Ehepart.	47	39	51	47	42	50	49	46	49	60	65	42	47	59	43	46	40	
HY070 Bruttoeink. d. Ehepaares/ Alleinsteh. (ZY070+PY070)	100	100	100	100	100	100	100	100	100	100	100	100	100	100	100	100	100	
HY090 Nettoeink. d. Ehepaares/ Alleinsteh. (ZY090+PY090)	100	100	100	100	100	100	100	100	100	100	100	100	100	100	100	100	100	
Wohnungseigentum/Mietfrei	59	51	53	48	51	58	60	60	56	80	81	98	60	80	64	70	87	

* Kantar - Public Division *

Persönliche und haushaltsbezogene Einkommen, Einkommenssummen, Abzüge und Nettoeinkommen - Betrag je Bezieher/in

EUR/MONAT

Teilgesamtheit: Frauen ab 65 Jahren - ohne reine KLG (ohne Heimbewohner) - D e u t s c h l a n d

	Frauen - Tätigkeitsniveau																	
	Alle	Arbeiter				Angestellte				Beamte, Berufssol.		Selbstständige				Mit-		
	Frauen	Ange- lernt	Fach- arbeiter	Meister/ Polier	Ange- lernt	Einf. Fachkr.	Mittl. Fachkr.	Gehob. Fachkr.	Hochq./ leit.	Einf./ Mittl.D.	Gehob./ Höher.D.	Land- wirte	Hand- werker	Verkam. Freib.	Sonst. Freib.	Gewerbe/ treib.	hel- fende	
Basis hochger. (in Tsd.)	9946	1566	1061	25	462	1889	2433	590	250	52	299	62	44	70	89	255	319	
Basis ungewichtet	13457	1925	1653	47	560	2489	3428	853	422	70	463	71	59	90	97	318	378	
ZY040 Erwerbs- und weitere persönliche Einkommen	887	587	674	/	499	547	823	1329	(1920)	/	2458	/	/	(2583)	877	1186	(329)	
dar.: ZY041+ZY042 Erwerbseink.	936	649	721	/	(526)	544	858	1434	(2139)	/	2456	/	/	(2583)	877	1156	(290)	
ZY043 Arbeitslosenunterst.	/	-	-	-	-	/	/	/	-	-	-	-	-	-	-	/	/	
ZY050 Persönliches Brutto- einkommen (ZY035+ZY040)	1406	1138	1213	1227	1201	1254	1563	1872	2048	2334	3046	934	1006	2436	1472	1236	908	
ZY060 Haushaltsbez. Einkommen	386	319	231	(212)	356	311	342	486	409	(276)	489	563	691	737	542	758	504	
dar.: ZY061 Wohngeld	107	114	(102)	/	(73)	105	(92)	/	/	-	-	-	/	-	-	/	/	
ZY062a SH als HLU incl. GS	370	362	(277)	/	(297)	332	298	(522)	(444)	-	-	-	/	-	/	(353)	(368)	
ZY061a ALG II	(515)	/	/	-	/	/	/	-	/	-	-	-	-	-	-	-	-	
ZY063+ZY064 Altent./Unter.	409	(241)	/	-	/	(428)	(550)	/	/	-	/	(273)	/	/	/	(972)	385	
ZY065 Vermietung/Verpacht.	609	400	403	/	652	473	576	764	693	(562)	688	(748)	(1054)	959	(567)	977	658	
ZY066 Zinsen	146	212	99	/	114	134	133	165	189	(100)	152	/	(138)	200	(184)	210	123	
ZY070 Bruttoeinkommen der Person (ZY050+ZY060)	1527	1213	1255	1282	1293	1343	1687	2065	2181	2460	3284	1175	1338	2925	1740	1618	1192	
ZY080 Pers. Steuern/Sozialabg.	235	148	163	156	168	182	254	349	383	488	793	124	196	735	358	318	136	
ZY081 Lohn-/Einkommenst.	133	51	51	(36)	64	73	99	153	175	234	537	(155)	(205)	385	238	284	124	
ZY082 Beitr. KV	126	97	104	107	106	110	142	172	182	217	221	74	98	338	176	143	79	
ZY083+ZY084 Beitr. GRV/ALV	197	(138)	/	-	/	(162)	(211)	(309)	/	-	-	-	-	-	-	-	-	
ZY085 Beitr. Pflegevers.	43	36	39	41	38	41	50	59	63	42	43	22	36	75	51	43	27	
ZY090 Nettoeinkommen der Person (ZY070./ZY080)	1305	1076	1100	1126	1134	1170	1439	1734	1815	2007	2493	1053	1147	2309	1397	1319	1064	
PY070 Bruttoeinkomm. d. Ehepart.	2320	1749	1884	(1746)	1912	2315	2546	2750	2628	2633	3783	1024	(1992)	4045	2982	2368	1670	
PY090 Nettoeinkomm. d. Ehepart.	1946	1526	1641	(1538)	1653	1975	2125	2271	2179	2148	2881	910	(1661)	3033	2403	1933	1403	
HY070 Bruttoeink. d. Ehepaares/ Alleinsteh. (ZY070+PY070)	2602	1874	2203	2094	2082	2485	2912	3325	3482	3981	5708	1609	2282	5325	2985	2705	1844	
HY090 Nettoeink. d. Ehepaares/ Alleinsteh. (ZY090+PY090)	2202	1650	1925	1842	1813	2141	2457	2762	2874	3218	4340	1439	1934	3989	2377	2202	1612	

* Kantar - Public Division *

Brutto-Einkommen aus Regel- und Zusatzsicherung (einschl. KLG) und aus anderen Renten - Anteil der Bezieher/innen

PROZENT SENKRECHT

Teilgesamtheit: Witwen ab 65 Jahren (ohne Heimbewohner) - D e u t s c h l a n d

	Letztes Tätigkeitsniveau des verstorbenen Ehemanns																	
	Arbeiter			Angestellte					Beamte, Berufssol.		Selbstständige			Mit-				
	Alle	Ange-lernt	Fach-arbeiter	Meister/Polier	Ange-lernt	Einf.-Fachkr.	Mittl.-Fachkr.	Gehob.-Fachkr.	Hochq./-leit.	Einf./Mittl.D.	Gehob./Höher.D.	Land-wirte	Hand-werker	Verkam.-Freib.	Sonst.-Freib.	Gewerbe-treib.	hel-fende	
Basis hochger. (in Tsd.)	3857	390	1068	178	41	182	413	249	328	142	190	123	133	44	24	207	13	
Basis ungewichtet	4632	448	1351	260	47	223	520	303	434	116	210	134	151	43	27	203	12	
ZY010 Eigene RZSS (brutto)	92	90	94	97	93	96	94	93	93	90	90	68	96	90	(87)	93	(93)	
ZY011 GRV insgesamt	91	90	94	97	93	96	94	92	91	90	84	68	96	86	(82)	91	(93)	
ZY015 reine KLG	0	-	0	-	-	-	-	-	-	-	-	-	-	-	-	-	-	
ZY016 GRV o. r. KLG	91	90	93	97	93	96	94	92	91	90	84	68	96	86	(82)	91	(93)	
ZY012 BAV	6	8	7	5	12	5	7	11	7	8	4	-	6	-	-	5	-	
ZY013 ZÖD	10	7	7	13	6	9	13	13	13	19	21	2	8	7	(13)	14	-	
ZY014 BV	1	0	1	-	-	0	1	1	2	0	8	-	0	3	(5)	2	-	
ZY110 Abgeleitete RZSS (brutto)	93	94	98	99	97	97	99	97	94	99	99	38	97	47	(83)	86	(68)	
ZY111 GRV	87	94	98	99	97	97	99	97	93	44	26	38	97	47	(83)	85	(68)	
ZY112 BAV	14	14	15	15	15	11	20	27	27	-	-	1	3	-	(8)	4	-	
ZY113 ZÖD	6	4	5	4	21	17	15	13	7	0	1	1	1	-	-	1	-	
ZY114 BV	8	-	-	-	-	-	-	-	-	90	93	-	-	-	-	-	-	
Eigene o. abgeleit. RZSS	98	99	100	100	97	99	100	99	97	99	100	81	100	92	(100)	98	(100)	
Eig. o. abgel. GRV	97	99	99	100	97	99	100	99	97	94	86	81	100	89	(96)	97	(100)	
Eigene u. abgeleit. RZSS	87	85	92	96	93	94	93	91	89	90	89	26	93	44	(70)	81	(61)	
Eig. u. abgel. GRV	82	85	92	96	93	94	93	91	87	41	25	26	93	44	(69)	79	(61)	
ZY020 Andere eigene Renten	7	7	4	2	14	3	4	7	6	1	10	51	6	12	(25)	10	(30)	
ZY021 AdL	2	3	0	-	-	1	-	-	-	-	-	46	1	-	-	1	(30)	
ZY022 BSV	0	-	-	-	-	-	0	1	1	-	1	-	-	5	-	0	-	
ZY023 GUV	1	0	1	0	4	-	0	-	1	-	0	4	1	-	-	1	-	
ZY028 Riester-Rente	1	1	1	-	2	-	1	1	0	-	5	-	-	-	-	-	-	
ZY027 Priv. Versicherung	2	1	1	1	3	-	2	4	2	-	2	3	3	2	(19)	6	-	
ZY031 Auslandsrente	1	1	1	1	5	1	1	1	2	1	2	1	-	8	(6)	1	-	
ZY025 Sonstige Renten	0	0	0	-	-	1	0	1	-	-	0	-	-	-	-	-	-	
ZY120 Andere abgeleit. Renten	8	6	3	3	5	5	4	6	6	3	3	91	5	59	(16)	6	(53)	
ZY121 AdL	4	3	1	0	2	1	0	0	0	-	-	91	-	-	-	1	(46)	
ZY122 BSV	1	-	-	-	-	-	0	-	0	-	-	-	-	57	-	-	-	
ZY123 GUV	1	1	1	2	4	1	0	1	1	-	-	2	1	-	(4)	-	-	
ZY128 Riester-Rente	0	-	-	-	-	-	1	-	-	-	0	-	-	-	-	-	-	
ZY131 Auslandsrente	1	1	1	-	-	1	0	1	2	1	1	-	1	2	(4)	0	(7)	
ZY125 Sonstige Renten	1	1	0	0	-	2	2	2	2	2	2	1	-	-	(4)	2	-	
ZY030 Eig. Renten (ZY010+ZY020)	93	91	94	97	93	96	94	94	93	91	90	90	96	93	(87)	93	(93)	
ZY130 Abg. Renten (ZY110+ZY120)	96	94	98	99	97	98	99	98	96	99	99	95	97	88	(90)	86	(83)	
ZY035 Renten ins. (ZY030+ZY130)	99	99	100	100	97	99	100	99	98	100	100	100	100	100	(100)	98	(100)	

* Kantar - Public Division *

Brutto-Einkommen aus Regel- und Zusatzsicherung (einschl. KLG) und aus anderen Renten - Betrag je Bezieher/in

EUR/MONAT

Teilgesamtheit: Witwen ab 65 Jahren (ohne Heimbewohner) - D e u t s c h l a n d

	Letztes Tätigkeitsniveau des verstorbenen Ehemanns																
	Arbeiter			Angestellte					Beamte, Berufssol.		Selbstständige				Mit-		
	Alle	Ange- lernt	Fach- arbeiter	Meister- Polier	Ange- lernt	Einf. Fachkr.	Mittl. Fachkr.	Gehob. Fachkr.	Hochq./ leit.	Einf./ Mittl.D.	Gehob./ Höher.D.	Land- wirte	Hand- werker	Verkam. Freib.	Sonst. Freib.	Gewerbe- treib.	hel- fende
Basis hochger. (in Tsd.)	3857	390	1068	178	41	182	413	249	328	142	190	123	133	44	24	207	13
Basis ungewichtet	4632	448	1351	260	47	223	520	303	434	116	210	134	151	43	27	203	12
ZY010 Eigene RZSS (brutto)	847	782	807	951	757	754	894	957	996	816	971	461	775	850	(1188)	852	(591)
ZY011 GRV insgesamt	771	740	754	895	733	720	811	863	905	705	699	460	734	745	(1003)	749	(591)
ZY015 reine KLG	/	-	/	-	-	-	-	-	-	-	-	-	-	-	-	-	-
ZY016 GRV o. r. KLG	772	740	754	895	733	720	811	863	905	705	699	460	734	745	(1003)	749	(591)
ZY012 BAV	290	209	274	(161)	/	(195)	(311)	(324)	(297)	/	/	-	/	-	-	/	-
ZY013 ZÖD	274	(291)	228	(354)	/	(261)	278	234	244	(364)	342	/	(228)	/	/	(253)	-
ZY014 BV	2519	/	/	-	-	/	/	/	(2604)	/	(2265)	-	/	/	/	/	-
ZY110 Abgeleitete RZSS (brutto)	993	742	876	939	771	836	1052	1141	1343	1291	2215	444	597	(694)	(661)	631	/
ZY111 GRV	815	708	835	896	693	771	938	966	1036	472	566	420	593	(694)	(570)	590	/
ZY112 BAV	389	175	191	(254)	/	(176)	364	412	955	-	-	/	/	-	/	/	-
ZY113 ZÖD	311	(247)	265	/	/	253	269	441	553	/	/	/	/	-	-	/	-
ZY114 BV	1780	-	-	-	-	-	-	-	-	1200	2199	-	-	-	-	-	-
Eigene o. abgeleit. RZSS	1735	1422	1624	1852	1498	1544	1887	2020	2247	2034	3078	603	1324	1179	(1577)	1357	(978)
Eig. o. abgel. GRV	1459	1349	1530	1755	1397	1448	1694	1755	1849	901	861	590	1279	1088	(1349)	1223	(978)
Eigene u. abgeleit. RZSS	1821	1520	1660	1870	1526	1579	1917	2080	2305	2065	3147	913	1361	(1574)	(1742)	1401	/
Eig. u. abgel. GRV	1584	1439	1573	1774	1434	1480	1727	1823	1924	1116	1218	879	1320	(1530)	(1576)	1311	/
ZY020 Andere eigene Renten	363	(241)	252	/	/	/	(265)	(415)	(413)	/	(223)	374	/	/	/	(401)	/
ZY021 AdL	349	(315)	/	-	-	/	-	-	-	-	-	359	/	-	-	/	/
ZY022 BSV	(1510)	-	-	-	-	-	/	/	/	-	/	-	-	/	-	/	-
ZY023 GUV	576	/	/	/	/	-	/	-	/	-	/	/	/	-	-	/	-
ZY028 Riester-Rente	(60)	/	/	-	/	/	/	/	/	-	/	-	-	-	-	-	-
ZY027 Priv. Versicherung	291	/	(160)	/	/	-	/	(479)	/	-	/	/	/	/	/	(352)	-
ZY031 Auslandsrente	237	/	(171)	/	/	/	/	/	/	/	/	/	-	/	/	/	-
ZY025 Sonstige Renten	/	/	/	-	-	/	/	/	-	-	/	-	-	-	-	-	-
ZY120 Andere abgeleit. Renten	539	(334)	672	/	/	(401)	(300)	(558)	(886)	/	/	397	/	(1312)	/	(272)	/
ZY121 AdL	372	(314)	/	/	/	/	/	/	/	-	-	387	-	-	-	/	/
ZY122 BSV	(1359)	-	-	-	-	-	/	-	/	-	-	-	-	(1352)	-	-	-
ZY123 GUV	708	/	(920)	/	/	/	/	/	/	-	-	/	/	-	/	-	-
ZY128 Riester-Rente	/	-	-	-	-	-	/	-	-	-	/	-	-	-	-	-	-
ZY131 Auslandsrente	367	/	/	-	-	/	/	/	/	/	/	-	/	/	/	/	/
ZY125 Sonstige Renten	580	/	/	/	-	(249)	/	/	/	/	/	/	-	-	/	/	-
ZY030 Eig. Renten (ZY010+ZY020)	864	794	816	957	868	760	903	982	1016	820	993	561	793	998	(1295)	893	(690)
ZY130 Abg. Renten (ZY110+ZY120)	1009	763	896	948	792	849	1062	1165	1381	1311	2225	559	621	1256	(775)	646	/
ZY035 Renten ins. (ZY030+ZY130)	1789	1458	1653	1867	1626	1571	1907	2084	2316	2050	3103	1039	1369	2028	(1823)	1412	(1201)

* Kantar - Public Division *

Persönliche und haushaltsbezogene Einkommen, Einkommenssummen, Abzüge und Nettoeinkommen - Anteil der Bezieher/innen

PROZENT SENKRECHT

Teilgesamtheit: Witwen ab 65 Jahren (ohne Heimbewohner) - D e u t s c h l a n d

	+----- Letztes Tätigkeitsniveau des verstorbenen Ehemanns -----+																	
	+--- Arbeiter ---+				+--- Angestellte ---+					+---Beamte,Berufssol.---+		+--- Selbstständige ---+				+--- Mit- hel- fende ---+		
	Alle	Ange-lernt	Fach-arbeiter	Meister/Polier	Ange-lernt	Einf.Fachkr.	Mittl.Fachkr.	Gehob.Fachkr.	Hochq./leit.	Einf./Mittl.D.	Gehob./Höher.D.	Land-wirte	Hand-werker	Verkam.Freib.	Sonst.Freib.	Gewerbe-treib.		
Basis hochger. (in Tsd.)	3857	390	1068	178	41	182	413	249	328	142	190	123	133	44	24	207	13	
Basis ungewichtet	4632	448	1351	260	47	223	520	303	434	116	210	134	151	43	27	203	12	
ZY040 Erwerbs- und weitere persönliche Einkommen	5	4	3	4	1	4	3	4	7	9	3	4	8	18	(7)	12	-	
dar.: ZY041+ZY042 Erwerbseink.	4	4	3	4	1	3	2	3	7	9	3	4	8	18	(7)	12	-	
ZY043 Arbeitslosenunterst.	0	-	0	-	-	-	-	-	-	-	-	-	-	-	-	-	-	
ZY050 Persönliches Bruttoeinkommen (ZY035+ZY040)	99	99	100	100	97	99	100	99	99	100	100	100	100	100	(100)	99	(100)	
ZY060 Haushaltsbez. Einkommen	30	20	20	26	29	25	30	35	44	29	45	48	47	60	(51)	47	(31)	
dar.: ZY061 Wohngeld	1	1	1	0	6	1	0	-	-	1	-	2	1	-	-	2	-	
ZY062a SH als HLU incl. GS	3	7	2	1	3	6	1	2	1	-	-	1	3	5	-	8	(3)	
ZY061a ALG II	0	0	0	-	-	-	-	-	-	-	-	0	-	-	-	-	-	
ZY063+ZY064 Altent./Unterl.	2	2	1	0	-	1	1	1	1	-	0	20	2	-	-	2	-	
ZY065 Vermietung/Verpacht.	10	4	5	12	7	9	9	10	13	5	14	22	27	33	(38)	23	(14)	
ZY066 Zinsen	18	7	11	16	17	11	21	26	34	20	35	14	25	34	(22)	19	(14)	
ZY070 Bruttoeinkommen der Person (ZY050+ZY060)	100	100	100	100	100	100	100	100	100	100	100	100	100	100	(100)	100	(100)	
ZY080 Pers. Steuern/Sozialabg.	99	98	100	99	97	97	100	99	99	100	100	99	99	97	(100)	97	(100)	
ZY081 Lohn-/Einkommenst.	58	35	52	74	39	46	69	75	82	80	99	14	51	69	(72)	46	(20)	
ZY082 Beitr. KV	98	98	99	99	97	95	99	98	99	97	99	99	99	97	(100)	95	(100)	
ZY083+ZY084 Beitr. GRV/ALV	1	1	0	-	-	-	-	1	2	3	-	-	-	-	-	1	-	
ZY085 Beitr. Pflegevers.	99	98	100	99	97	97	100	99	99	98	99	99	99	97	(100)	97	(100)	
ZY090 Nettoeinkommen der Person (ZY070./ZY080)	100	100	100	100	100	100	100	100	100	100	100	100	100	100	(100)	100	(100)	
PY070 Bruttoeinkomm. d. Ehepart.	-	-	-	-	-	-	-	-	-	-	-	-	-	-	-	-	-	
PY090 Nettoeinkomm. d. Ehepart.	-	-	-	-	-	-	-	-	-	-	-	-	-	-	-	-	-	
HY070 Bruttoeink. d. Ehepaares/Alleinsteh. (ZY070+PY070)	100	100	100	100	100	100	100	100	100	100	100	100	100	100	(100)	100	(100)	
HY090 Nettoeink. d. Ehepaares/Alleinsteh. (ZY090+PY090)	100	100	100	100	100	100	100	100	100	100	100	100	100	100	(100)	100	(100)	
Wohnungseigentum/Mietfrei	56	44	52	57	47	47	57	54	59	47	71	93	73	77	(77)	65	(90)	

* Kantar - Public Division *

Persönliche und haushaltsbezogene Einkommen, Einkommenssummen, Abzüge und Nettoeinkommen - Betrag je Bezieher/in

EUR/MONAT

Teilgesamtheit: Witwen ab 65 Jahren (ohne Heimbewohner) - D e u t s c h l a n d

	Letztes Tätigkeitsniveau des verstorbenen Ehemanns																
	Arbeiter				Angestellte					Beamte, Berufssol.		Selbstständige				Mit-	
	Alle	Ange-lernt	Fach-arbeiter	Meister/Polier	Ange-lernt	Einf./Fachkr.	Mittl./Fachkr.	Gehob./Fachkr.	Hochq./leit.	Einf./Mittl.D.	Gehob./Höher.D.	Land-wirte	Hand-werker	Verkam./Freib.	Sonst./Freib.	Gewerbe-treib.	hel-fende
Basis hochger. (in Tsd.)	3857	390	1068	178	41	182	413	249	328	142	190	123	133	44	24	207	13
Basis ungewichtet	4632	448	1351	260	47	223	520	303	434	116	210	134	151	43	27	203	12
ZY040 Erwerbs- und weitere persönliche Einkommen	903	/	(522)	/	/	/	/	/	(1097)	/	/	/	/	/	/	(1941)	-
dar.: ZY041+ZY042 Erwerbseink.	934	/	(539)	/	/	/	/	/	(1090)	/	/	/	/	/	/	(1941)	-
ZY043 Arbeitslosenunterst.	/	-	/	-	-	-	-	-	-	-	-	-	-	-	-	-	-
ZY050 Persönliches Bruttoeinkommen (ZY035+ZY040)	1826	1491	1666	1886	1639	1579	1920	2098	2360	2114	3125	1053	1400	2471	(1901)	1629	(1201)
ZY060 Haushaltsbez. Einkommen	441	401	296	316	(197)	454	317	281	547	104	434	439	946	(519)	(1172)	688	/
dar.: ZY061 Wohngeld	98	/	(90)	/	/	/	/	-	-	/	-	/	/	-	-	/	-
ZY062a SH als HLU incl. GS	432	(429)	(312)	/	/	/	/	/	/	-	-	/	/	/	-	(365)	/
ZY061a ALG II	/	/	/	-	-	-	-	-	-	-	-	-	-	-	-	-	-
ZY063+ZY064 Altent./Unter.	430	(321)	/	/	-	/	/	/	/	-	/	(396)	/	-	-	/	-
ZY065 Vermietung/Verpacht.	731	(564)	414	(533)	/	(597)	606	(497)	1002	/	(753)	(487)	1361	(655)	/	971	/
ZY066 Zinsen	185	164	214	117	/	(276)	147	104	249	(54)	249	(62)	120	(90)	/	261	/
ZY070 Bruttoeinkommen der Person (ZY050+ZY060)	1951	1550	1722	1969	1651	1684	2010	2173	2587	2144	3320	1263	1846	2781	(2496)	1942	(1306)
ZY080 Pers. Steuern/Sozialabg.	281	182	211	258	192	204	266	308	431	364	744	121	248	521	(398)	320	(143)
ZY081 Lohn-/Einkommenst.	122	42	49	61	(40)	51	68	85	175	103	402	(91)	174	317	(214)	295	/
ZY082 Beitr. KV	155	121	135	155	129	132	161	182	214	212	267	83	116	230	(187)	132	(92)
ZY083+ZY084 Beitr. GRV/ALV	(133)	/	/	-	-	-	-	/	/	/	-	-	-	-	-	/	-
ZY085 Beitr. Pflegevers.	55	44	50	58	47	49	58	64	71	71	88	25	43	64	(57)	48	(31)
ZY090 Nettoeinkommen der Person (ZY070./ZY080)	1674	1372	1513	1713	1465	1487	1745	1868	2160	1780	2576	1143	1600	2277	(2098)	1633	(1163)
PY070 Bruttoeinkomm. d. Ehepart.	-	-	-	-	-	-	-	-	-	-	-	-	-	-	-	-	-
PY090 Nettoeinkomm. d. Ehepart.	-	-	-	-	-	-	-	-	-	-	-	-	-	-	-	-	-
HY070 Bruttoeink. d. Ehepaares/ Alleinsteh. (ZY070+PY070)	1951	1550	1722	1969	1651	1684	2010	2173	2587	2144	3320	1263	1846	2781	(2496)	1942	(1306)
HY090 Nettoeink. d. Ehepaares/ Alleinsteh. (ZY090+PY090)	1674	1372	1513	1713	1465	1487	1745	1868	2160	1780	2576	1143	1600	2277	(2098)	1633	(1163)

* Kantar - Public Division *

Regelmäßige Unterstützung an Personen, die nicht im Haushalt leben - Prozentuale Verteilung der Personen

PROZENT SENKRECHT

Teilgesamtheit: Männer und Frauen ab 60 Jahren (ohne Heimbewohner) - D e u t s c h l a n d

	+-- ALLE +--	+----- M ä n n e r -----+						+----- F r a u e n -----+					
		Alle	60-u. 65 J.	65-u. 75 J.	75-u. 85 J.	85 u. älter	65 u. älter	Alle	60-u. 65 J.	65-u. 75 J.	75-u. 85 J.	85 u. älter	65 u. älter
Basis hochger. (in Tsd.)	22998	10464	2685	3957	3090	732	7779	12534	2587	4394	4040	1513	9947
Basis ungewichtet	29262	13335	2165	4720	5476	974	11170	15927	2469	5213	6324	1921	13458
Unterstützung an: (Mfn)													

Geschied./getrennt leb. Ehefrau	1	2	2	2	2	1	2	0	0	0	0	0	0
Eigene Kinder	14	15	19	16	13	11	14	12	17	13	11	9	11
Sonstige Personen/K.A.	6	6	6	6	7	5	6	6	6	6	7	5	6
S U M M E (Mfn)	21	23	27	23	21	18	22	19	23	19	18	14	18
S U M M E (ohne Mfn)	19	20	23	21	18	16	19	17	21	17	15	13	16
Höhe d. Unterhaltsleistungen in EUR/Monat													

Zahlende: hochger. (in Tsd.)	4526	2289	675	875	614	125	1614	2237	578	788	669	201	1659
(in %)	20	22	25	22	20	17	21	18	22	18	17	13	17
ungewichtet	5748	2856	537	1018	1132	169	2319	2892	550	949	1118	275	2342
1 - u. 25 EUR	1	1	1	1	1	2	1	1	1	1	1	3	1
25 - u. 50 EUR	2	1	1	2	1	1	1	2	1	1	2	4	2
50 - u. 100 EUR	10	9	7	10	10	7	10	12	7	13	14	13	13
100 - u. 200 EUR	25	23	19	23	25	21	24	28	26	29	29	28	29
200 - u. 300 EUR	19	19	15	21	21	16	20	18	17	20	19	15	19
300 - u. 400 EUR	10	11	9	11	14	14	12	9	9	10	9	10	10
400 - u. 500 EUR	5	6	8	5	5	1	5	4	6	4	4	1	4
500 - u. 600 EUR	7	8	8	9	6	9	8	6	7	6	6	3	6
600 - u. 700 EUR	3	3	4	2	3	1	2	2	3	3	2	1	2
700 - u. 800 EUR	1	2	3	1	1	1	1	1	2	1	1	-	1
800 - u. 900 EUR	2	2	3	3	1	2	2	2	3	2	1	0	1
900 - u. 1.000 EUR	1	1	2	1	0	1	1	0	1	0	0	-	0
1.000 EUR und mehr	6	8	12	6	5	9	6	5	8	3	3	3	3
K.A. zum Betrag	7	7	7	5	8	18	7	8	7	6	9	18	8
S U M M E	100	100	100	100	100	100	100	100	100	100	100	100	100
Betrag je Unterstützter (EUR/M)	324	361	451	324	311	384	323	286	369	265	256	220	257

* Kantar - Public Division *

Regelmäßige Unterstützung an Personen, die nicht im Haushalt leben - Prozentuale Verteilung der Personen

PROZENT SENKRECHT

Teilgesamtheit: Männer ab 60 Jahren (ohne Heimbewohner) - D e u t s c h l a n d

	+-- ALLE +--			+ V E R H E I R A T E T E +			+----- A L L E I N S T E H E N D E N A C H F A M I L I E N S T A N D -----+									
		+-----+-----+-----+			+-----+-----+-----+			+-----+-----+-----+			+-----+-----+-----+					
		Gesamt	60-u.	65 u.	Gesamt	60-u.	65 u.	Verwitwet	60-u.	65 u.	Geschieden/Getr.lebend	60-u.	65 u.	Ledig	60-u.	65 u.
	Alle	65 J.	älter	Alle	65 J.	älter	Alle	65 J.	älter	Alle	65 J.	älter	Alle	65 J.	älter	
Basis hochger. (in Tsd.)	10464	7554	1878	5676	2910	807	2103	998	71	927	1197	431	766	716	306	410
Basis ungewichtet	13335	9605	1546	8059	3730	619	3111	1602	61	1541	1359	355	1004	769	203	566
Unterstützung an: (Mfn)																

Geschied./getrennt leb. Ehefrau	2	1	1	1	5	5	5	1	-	1	11	9	12	1	1	0
Eigene Kinder	15	17	22	15	12	13	12	15	16	15	15	19	13	3	4	2
Sonstige Personen/K.A.	6	6	6	6	7	7	7	6	7	6	6	5	6	10	10	9
S U M M E (Mfn)	23	23	28	22	24	25	23	22	23	22	32	33	31	13	15	12
S U M M E (ohne Mfn)	20	21	25	19	19	18	20	20	23	20	23	20	25	13	14	11
Höhe d. Unterhaltsleistungen in EUR/Monat																
Zahlende: hochger. (in Tsd.)	2289	1662	500	1162	627	175	452	208	17	192	326	114	213	93	45	48
(in %)	22	22	27	20	22	22	21	21	23	21	27	26	28	13	15	12
ungewichtet	2856	2069	410	1659	787	127	660	330	13	317	364	86	278	93	28	65
1 - u. 25 EUR	1	1	1	1	1	1	2	3	10	3	0	-	1	1	-	3
25 - u. 50 EUR	1	1	1	2	2	3	1	0	-	0	2	3	1	4	4	4
50 - u. 100 EUR	9	8	5	10	11	10	11	10	31	9	10	7	11	15	11	18
100 - u. 200 EUR	23	24	22	25	18	13	21	23	35	22	14	10	17	22	13	31
200 - u. 300 EUR	19	19	15	21	19	17	20	21	12	22	18	16	18	21	20	22
300 - u. 400 EUR	11	11	8	13	11	12	11	12	-	13	11	12	11	11	14	8
400 - u. 500 EUR	6	6	9	5	5	5	5	4	4	4	6	6	6	3	2	3
500 - u. 600 EUR	8	9	10	8	5	3	6	6	-	6	6	3	7	4	6	2
600 - u. 700 EUR	3	3	4	2	3	5	2	1	-	1	5	8	4	1	-	3
700 - u. 800 EUR	2	2	3	1	2	4	1	0	-	0	4	7	2	0	-	1
800 - u. 900 EUR	2	3	4	2	2	1	2	3	-	3	1	-	2	2	4	-
900 - u. 1.000 EUR	1	1	2	1	1	1	1	0	-	0	1	1	1	-	-	-
1.000 EUR und mehr	8	7	11	5	10	17	8	5	8	5	14	19	11	7	13	2
K.A. zum Betrag	7	6	6	6	9	8	9	11	-	12	8	7	8	9	13	4
S U M M E	100	100	100	100	100	100	100	100	100	100	100	100	100	100	100	100
Betrag je Unterstützter (EUR/M)	361	350	442	311	389	476	355	281	227	287	477	549	438	312	385	249

* Kantar - Public Division *

Regelmäßige Unterstützung an Personen, die nicht im Haushalt leben - Prozentuale Verteilung der Personen

PROZENT SENKRECHT

Teilgesamtheit: Frauen ab 60 Jahren (ohne Heimbewohner) - D e u t s c h l a n d

	+-- ALLE +--			+ V E R H E I R A T E T E +			+----- A L L E I N S T E H E N D E N A C H F A M I L I E N S T A N D -----+									
		+-----+-----+-----+			+----- Gesamt -----+		+----- Verwitwet -----+		+----- Geschieden/Getr.lebend+-----+			+----- Ledig -----+				
		Alle	60-u. 65 J.	65 u. älter	Alle	60-u. 65 J.	65 u. älter	Alle	60-u. 65 J.	65 u. älter	Alle	60-u. 65 J.	65 u. älter	Alle	60-u. 65 J.	65 u. älter
Basis hochger. (in Tsd.)	12534	6395	1687	4708	6139	900	5239	4141	284	3857	1362	413	949	636	203	433
Basis ungewichtet	15927	8602	1759	6843	7325	710	6615	4844	212	4632	1626	319	1307	855	179	676
Unterstützung an: (Mfn)																

Geschied./getrennt leb. Ehefrau	0	0	0	0	0	0	0	-	-	-	1	1	1	0	0	-
Eigene Kinder	12	15	20	13	10	11	9	11	14	10	10	13	8	4	5	3
Sonstige Personen/K.A.	6	6	5	6	6	8	6	6	8	6	5	8	4	8	10	7
S U M M E (Mfn)	19	22	25	20	16	20	15	17	22	16	15	21	13	12	15	11
S U M M E (ohne Mfn)	17	19	23	18	14	18	14	15	20	15	14	19	12	12	15	11
Höhe d. Unterhaltsleistungen in EUR/Monat																

Zahlende: hochger. (in Tsd.)	2237	1307	407	900	930	171	759	657	59	597	198	82	116	76	30	46
(in %)	18	20	24	19	15	19	14	16	21	15	14	20	12	12	15	11
ungewichtet	2892	1770	426	1344	1122	124	998	794	36	758	230	63	167	98	25	73
1 - u. 25 EUR	1	1	1	1	2	2	2	2	-	2	1	2	1	4	8	2
25 - u. 50 EUR	2	1	1	2	3	3	3	3	6	3	3	1	4	2	-	4
50 - u. 100 EUR	12	10	7	11	15	8	16	14	7	14	19	10	24	14	3	21
100 - u. 200 EUR	28	25	23	26	33	36	33	34	36	34	32	38	28	31	31	31
200 - u. 300 EUR	18	19	17	20	18	17	18	18	18	18	18	17	20	14	16	14
300 - u. 400 EUR	9	11	10	12	7	5	7	7	4	7	5	7	4	8	4	10
400 - u. 500 EUR	4	5	6	5	3	6	3	3	4	3	2	4	1	7	17	0
500 - u. 600 EUR	6	8	9	8	3	4	3	3	3	3	3	4	3	4	6	3
600 - u. 700 EUR	2	3	3	3	2	2	1	1	4	1	3	2	3	2	-	3
700 - u. 800 EUR	1	1	2	1	1	1	1	1	-	1	1	2	1	-	-	-
800 - u. 900 EUR	2	2	4	2	1	2	1	1	-	1	1	3	-	1	4	-
900 - u. 1.000 EUR	0	1	2	0	0	-	0	0	-	0	0	-	0	-	-	-
1.000 EUR und mehr	5	6	9	4	3	8	2	3	7	2	4	7	2	3	9	-
K.A. zum Betrag	8	7	7	6	10	6	11	11	11	11	7	3	10	8	2	12
S U M M E	100	100	100	100	100	100	100	100	100	100	100	100	100	100	100	100
Betrag je Unterstützter (EUR/M)	286	329	397	298	224	305	204	216	270	211	234	297	187	261	388	167

* Kantar - Public Division *

Regelmäßige Unterstützung an Personen, die nicht im Haushalt leben - Prozentuale Verteilung der Personen

PROZENT SENKRECHT

Teilgesamtheit: Männer und Frauen ab 65 Jahren (ohne Heimbewohner) - D e u t s c h l a n d

	+-- alle ---+ +- LETZTE / HEUTIGE BERUFLICHE STELLUNG ("Alle" einschl. nie erwerbstätig und K.A. zur beruflichen Stellung) -----+														
	+----- M ä n n e r -----+							+----- F r a u e n -----+							
	Alle	Arbeiter	An- gestellte	Beamte/ Ber.-Sold	Selbst- ständige	Mit- helfende		Alle	Arbeiter	An- gestellte	Beamte/ Ber.-Sold	Selbst- ständige	Mit- helfende		
Basis hochger. (in Tsd.)	17726		7779	2650	3189	842	1016	13		9947	2651	5625	351	520	320
Basis ungewichtet	24628		11170	3866	4578	1277	1337	17		13458	3625	7752	533	635	379
Unterstützung an: (Mfn)															

Geschied./getrennt leb. Ehefrau	1		2	1	2	4	1	-		0	0	0	1	0	-
Eigene Kinder	13		14	10	16	21	13	-		11	9	12	26	14	7
Sonstige Personen/K.A.	6		6	4	7	11	6	-		6	4	7	12	6	4
S U M M E (Mfn)	20		22	15	25	36	21	-		18	14	19	38	20	11
S U M M E (ohne Mfn)	17		19	14	22	30	19	-		16	13	17	31	17	8
Höhe d. Unterhaltsleistungen in EUR/Monat															

Zahlende: hochger. (in Tsd.)	3272		1614	376	751	277	201	-		1659	347	1013	122	95	30
(in %)	18		21	14	24	33	20	-		17	13	18	35	18	9
ungewichtet	4661		2319	536	1089	423	258	-		2342	481	1446	191	124	36
1 - u. 25 EUR	1		1	1	1	1	0	-		1	2	1	-	0	-
25 - u. 50 EUR	2		1	2	1	1	1	-		2	2	2	1	2	3
50 - u. 100 EUR	12		10	16	9	7	5	-		13	18	13	6	11	-
100 - u. 200 EUR	26		24	30	24	19	18	-		29	32	30	13	27	28
200 - u. 300 EUR	20		20	18	24	18	15	-		19	17	20	22	17	19
300 - u. 400 EUR	11		12	9	13	16	11	-		10	8	10	11	4	19
400 - u. 500 EUR	4		5	4	4	5	8	-		4	2	3	8	8	-
500 - u. 600 EUR	7		8	3	8	10	13	-		6	3	5	16	13	-
600 - u. 700 EUR	2		2	1	2	3	4	-		2	1	2	6	2	5
700 - u. 800 EUR	1		1	0	1	2	1	-		1	-	1	2	1	2
800 - u. 900 EUR	2		2	1	2	4	3	-		1	1	1	3	3	-
900 - u. 1.000 EUR	0		1	0	1	2	1	-		0	-	0	1	-	-
1.000 EUR und mehr	4		6	2	5	7	13	-		3	0	3	8	6	5
K.A. zum Betrag	8		7	13	4	5	6	-		8	13	7	4	6	18
S U M M E	100		100	100	100	100	100	-		100	100	100	100	100	100
Betrag je Unterstützter (EUR/M)	290		323	213	313	376	479	-		257	173	246	403	357	305

* Kantar - Public Division *

Regelmäßige Unterstützung an Personen, die nicht im Haushalt leben - Prozentuale Verteilung der Personen

PROZENT SENKRECHT

Teilgesamtheit: Männer ab 60 Jahren (ohne Heimbewohner) - D e u t s c h l a n d

	M ä n n e r - T ä t i g k e i t s n i v e a u																
	Alle	Arbeiter			Angestellte				Beamte, Berufssol.		Selbstständige					Mit-	
	Männer	Ange- lernt	Fach- arbeiter	Meister/ Polier	Ange- lernt	Einf. Fachkr.	Mittl. Fachkr.	Gehob. Fachkr.	Hochq./ leit.	Einf./ Mittl.D.	Gehob./ Höher.D.	Land- wirte	Hand- werker	Verkam. Freib.	Sonst. Freib.	Gewerbe/ treib.	hel- fende
Basis hochger. (in Tsd.)	10464	943	2393	377	115	482	1446	881	1285	357	754	155	274	207	173	521	16
Basis ungewichtet	13335	988	3247	549	121	601	1774	1147	1742	389	1063	190	352	238	192	617	19
Unterstützung an: (Mfn)																	
Geschied./getrennt leb. Ehefrau	2	1	1	0	1	1	1	2	3	3	4	2	1	1	0	2	-
Eigene Kinder	15	9	10	11	11	16	16	18	22	17	26	15	8	34	22	13	(4)
Sonstige Personen/K.A.	6	4	4	7	6	5	7	9	8	7	11	6	5	11	3	6	-
S U M M E (Mfn)	23	15	14	19	18	22	25	28	34	27	41	22	13	46	25	20	4
S U M M E (ohne Mfn)	20	13	13	17	18	20	21	24	28	26	33	19	13	41	25	18	4
Höhe d. Unterhaltsleistungen in EUR/Monat																	
Zahlende: hochger. (in Tsd.)	2289	132	329	68	20	101	333	231	392	94	277	32	37	90	43	99	1
(in %)	22	14	14	18	18	21	23	26	30	26	37	21	13	43	25	19	4
ungewichtet	2856	130	445	96	19	121	382	304	517	107	380	35	49	99	48	107	1
1 - u. 25 EUR	1	2	2	-	-	1	1	0	0	4	1	-	1	-	-	-	-
25 - u. 50 EUR	1	1	2	1	2	-	2	2	1	2	1	5	-	1	-	1	-
50 - u. 100 EUR	9	16	14	12	15	9	12	9	5	8	6	3	3	4	7	9	-
100 - u. 200 EUR	23	34	27	31	13	28	23	25	19	19	18	22	33	7	11	17	-
200 - u. 300 EUR	19	9	21	24	17	22	23	22	21	22	14	14	27	4	13	20	-
300 - u. 400 EUR	11	6	8	12	25	12	13	15	12	17	11	5	2	9	12	10	(100)
400 - u. 500 EUR	6	6	5	5	-	2	6	7	5	8	6	16	8	8	5	5	-
500 - u. 600 EUR	8	3	2	5	19	11	7	5	10	9	10	13	9	15	17	9	-
600 - u. 700 EUR	3	2	1	-	-	4	3	2	4	-	5	5	-	5	1	4	-
700 - u. 800 EUR	2	-	1	-	5	2	1	1	2	1	3	-	1	1	9	3	-
800 - u. 900 EUR	2	-	1	1	-	0	1	2	3	2	6	3	3	5	3	-	-
900 - u. 1.000 EUR	1	-	0	-	-	1	0	1	2	-	2	-	-	2	11	-	-
1.000 EUR und mehr	8	1	1	3	-	1	4	5	13	1	13	2	3	33	8	19	-
K.A. zum Betrag	7	20	12	7	4	7	4	3	4	7	5	13	10	5	4	4	-
S U M M E	100	100	100	100	100	100	100	100	100	100	100	100	100	100	100	100	100
Betrag je Unterstützter (EUR/M)	361	207	212	234	292	263	280	300	464	265	468	314	296	837	526	497	(320)

* Kantar - Public Division *

Regelmäßige Unterstützung an Personen, die nicht im Haushalt leben - Prozentuale Verteilung der Personen

PROZENT SENKRECHT

Teilgesamtheit: Frauen ab 60 Jahren (ohne Heimbewohner) - D e u t s c h l a n d

	Frauen - Tätigkeitsniveau																
	Alle Frauen	Arbeiter			Angestellte					Beamte, Berufssol.		Selbstständige				Mit-	
		Ange-lernt	Fach-arbeiter	Meister/Polier	Ange-lernt	Einf.Fachkr.	Mittl.Fachkr.	Gehob.Fachkr.	Hochq./leit.	Einf./Mittl.D.	Gehob./Höher.D.	Land-wirte	Hand-werker	Verkam.Freib.	Sonst.Freib.	Gewerbe-treib.	hel-fende
Basis hochger. (in Tsd.)	12534	1904	1338	30	612	2427	3067	734	352	80	410	69	50	97	133	338	344
Basis ungewichtet	15927	2217	1979	53	682	2989	4050	1000	523	92	558	78	64	116	140	398	404
Unterstützung an: (Mfn)																	
Geschied./getrennt leb. Ehefrau	0	0	0	-	0	0	0	1	0	-	1	-	-	3	0	-	-
Eigene Kinder	12	9	10	7	10	11	14	16	20	24	28	18	5	32	17	11	7
Sonstige Personen/K.A.	6	4	5	4	4	5	8	11	12	11	12	3	3	7	6	7	3
S U M M E (Mfn)	19	13	15	11	14	16	22	27	32	34	41	21	8	42	22	18	11
S U M M E (ohne Mfn)	17	12	14	11	13	15	20	24	27	24	32	18	4	37	21	16	8
Höhe d. Unterhaltsleistungen in EUR/Monat																	
Zahlende: hochger. (in Tsd.)	2237	237	193	3	84	387	631	185	104	23	150	13	3	38	29	56	32
(in %)	18	12	14	11	14	16	21	25	30	29	36	20	6	40	22	17	9
ungewichtet	2892	269	293	6	95	486	825	247	155	20	214	16	5	44	31	69	39
1 - u. 25 EUR	1	2	2	-	2	2	1	1	1	-	-	-	-	-	-	1	-
25 - u. 50 EUR	2	1	2	14	4	2	2	2	1	3	1	-	34	-	-	5	3
50 - u. 100 EUR	12	13	22	-	10	12	12	11	10	5	4	4	-	4	6	16	-
100 - u. 200 EUR	28	30	31	37	33	32	29	30	29	15	12	49	16	4	28	27	32
200 - u. 300 EUR	18	18	17	21	18	16	20	15	16	45	25	7	2	17	22	17	19
300 - u. 400 EUR	9	8	7	28	4	11	9	14	9	4	10	-	-	4	7	9	17
400 - u. 500 EUR	4	4	3	-	4	3	4	6	6	6	7	9	-	21	-	4	1
500 - u. 600 EUR	6	6	3	-	8	6	6	5	3	3	14	4	35	15	16	9	-
600 - u. 700 EUR	2	1	1	-	2	2	3	1	4	-	6	-	13	1	1	2	5
700 - u. 800 EUR	1	-	-	-	2	1	1	1	1	-	3	-	-	3	-	-	2
800 - u. 900 EUR	2	1	1	-	1	1	3	1	-	-	3	6	-	5	-	4	-
900 - u. 1.000 EUR	0	0	-	-	1	-	1	-	3	-	1	-	-	-	-	-	-
1.000 EUR und mehr	5	1	0	-	1	2	4	7	11	14	10	-	-	20	20	5	5
K.A. zum Betrag	8	15	10	-	10	10	5	5	6	4	4	21	-	5	1	2	17
S U M M E	100	100	100	100	100	100	100	100	100	100	100	100	100	100	100	100	100
Betrag je Unterstützter (EUR/M)	286	209	170	186	227	238	285	310	357	435	430	232	294	626	473	286	289

* Kantar - Public Division *

Haushaltsgröße, Einkommensbezieher/in und Wohnstatus - Prozentuale Verteilung der Personen

PROZENT SENKRECHT

Teilgesamtheit: Männer und Frauen ab 60 Jahren (ohne Heimbewohner) - D e u t s c h l a n d

	+-- ALLE +--		+----- M ä n n e r -----+						+----- F r a u e n -----+					
			Alle	60-u. 65 J.	65-u. 75 J.	75-u. 85 J.	85 u. älter	65 u. älter	Alle	60-u. 65 J.	65-u. 75 J.	75-u. 85 J.	85 u. älter	65 u. älter
Basis hochger. (in Tsd.)	22998		10464	2685	3957	3090	732	7779	12534	2587	4394	4040	1513	9947
Basis ungewichtet	29262		13335	2165	4720	5476	974	11170	15927	2469	5213	6324	1921	13458
Haushaltsgröße														
1 Person	31		21	23	19	19	28	20	39	26	31	47	68	43
2 Personen	62		70	62	72	76	66	73	55	64	64	49	28	52
3 Personen	5		6	10	6	4	4	5	4	8	4	3	2	3
4 und mehr Personen	2		3	5	2	1	2	2	2	3	2	1	2	2
S U M M E	100		100	100	100	100	100	100	100	100	100	100	100	100
Zahl der Einkommensbezieher														
1 Einkommensbezieher	37		27	33	26	23	32	25	44	38	34	49	70	46
2 Einkommensbezieher	59		67	59	69	73	63	70	52	56	62	47	27	51
3 und mehr Einkommensbez.	5		5	8	5	4	5	5	4	6	4	3	3	4
S U M M E	100		100	100	100	100	100	100	100	100	100	100	100	100
Status d. Einkommensbez. (Mfn)														
Zielperson	100		100	99	100	100	100	100	100	100	100	100	100	100
Ehe-/Lebenspartner	58		69	63	71	73	55	70	49	57	62	43	15	47
Sohn/Schwiegersohn	4		4	6	4	3	5	4	4	6	4	4	5	4
Tochter/Schwiegertochter	2		2	3	2	2	2	2	2	2	2	3	3	2
Enkel	0		0	-	0	0	1	0	0	0	0	1	1	0
Ehepartner	55		65	59	68	70	52	67	47	53	60	41	14	45
Lebenspartner	3		3	4	3	3	2	3	2	4	3	2	1	2
Sonstige Personen	1		1	2	1	1	1	1	1	2	1	1	1	1
Wohnstatus														
Mieter, Untermieter	39		37	39	36	35	39	36	41	39	40	41	44	41
Eigentümer	55		58	58	60	57	53	58	52	57	54	49	44	50
Mietfreies Wohnen	6		5	3	5	8	9	6	8	3	6	10	13	9
S U M M E	100		100	100	100	100	100	100	100	100	100	100	100	100
K.A. - Haushaltsgröße	0		0	-	-	-	0	0	0	-	-	-	0	0
K.A. - Einkommensbezieher	0		0	0	-	-	0	0	0	-	-	-	0	0
K.A. - Status d. Eink.-bez.	3		3	2	2	3	10	3	3	2	1	4	10	4
K.A. - Wohnstatus	0		0	-	0	0	-	0	0	0	0	0	0	0

* Kantar - Public Division *

Haushaltsgröße, Einkommensbezieher/in und Wohnstatus - Nettoeinkommen der Person (ZY090) (Betrag je Bezieher/in)

EUR/MONAT

Teilgesamtheit: Männer und Frauen ab 60 Jahren (ohne Heimbewohner) - D e u t s c h l a n d

	+-- ALLE --+	+----- M ä n n e r -----+						+----- F r a u e n -----+					
		Alle	60-u. 65 J.	65-u. 75 J.	75-u. 85 J.	85 u. älter	65 u. älter	Alle	60-u. 65 J.	65-u. 75 J.	75-u. 85 J.	85 u. älter	65 u. älter
Basis hochger. (in Tsd.)	22998	10464	2685	3957	3090	732	7779	12534	2587	4394	4040	1513	9947
Basis ungewichtet	29262	13335	2165	4720	5476	974	11170	15927	2469	5213	6324	1921	13458
Haushaltsgröße													
1 Person	1668	1785	1844	1646	1832	1988	1762	1616	1736	1585	1608	1595	1597
2 Personen	1629	2068	2461	1944	1957	1993	1953	1137	1349	1067	1045	1260	1074
3 Personen	1804	2340	2913	1944	1912	(1954)	1936	1082	1091	1055	1021	1356	1077
4 und mehr Personen	1740	2207	2735	1991	1361	(1478)	1767	1100	975	1193	1161	1011	1150
Zahl der Einkommensbezieher													
1 Einkommensbezieher	1714	1969	2159	1852	1886	2013	1884	1575	1538	1561	1591	1592	1582
2 Einkommensbezieher	1626	2061	2500	1917	1946	1977	1934	1151	1412	1069	1047	1262	1077
3 und mehr Einkommensbez.	1528	1957	2407	1687	1701	1780	1701	1044	1015	1051	1039	1128	1056
Status d. Einkommensbez. (Mfn)													
Zielperson	1653	2030	2380	1888	1923	1978	1910	1329	1428	1233	1313	1488	1305
Ehe-/Lebenspartner	1610	2057	2513	1901	1934	1925	1916	1088	1379	1050	938	794	996
Sohn/Schwiegersohn	1504	1897	2294	1659	1653	1775	1673	1160	1126	1107	1146	1351	1173
Tochter/Schwiegertochter	1580	2095	2628	1919	1681	(1756)	1805	1210	1157	1163	1268	1241	1224
Enkel	1258	(1411)	-	/	(1454)	/	(1411)	1190	/	/	1180	(1444)	1193
Ehepartner	1596	2057	2520	1900	1936	1935	1917	1055	1347	1024	905	735	966
Lebenspartner	1881	2051	2397	1928	1872	(1699)	1890	1700	1809	1628	1692	(1579)	1647
Sonstige Personen	1571	1828	1986	1832	(1431)	/	1695	1306	1396	1281	1334	(922)	1253
Wohnstatus													
Mieter, Untermieter	1428	1603	1774	1452	1589	1771	1538	1294	1406	1170	1298	1444	1267
Eigentümer	1850	2339	2814	2171	2177	2213	2177	1374	1458	1285	1344	1611	1352
Mietfreies Wohnen	1355	1596	1867	1572	1566	1475	1556	1212	1259	1177	1220	1221	1207
I N S G E S A M T	1653	2030	2379	1888	1923	1978	1910	1329	1429	1233	1313	1488	1305

* Kantar - Public Division *

Haushaltsgröße, Einkommensbezieher/in und Wohnstatus - Prozentuale Verteilung der Personen

PROZENT SENKRECHT

Teilgesamtheit: Männer ab 60 Jahren (ohne Heimbewohner) - D e u t s c h l a n d

	+-- ALLE +--			+ V E R H E I R A T E T E +			+----- A L L E I N S T E H E N D E N A C H F A M I L I E N S T A N D -----+											
		+-----+-----+-----+			+----- Gesamt -----+-----		+----- Verwitwet -----+-----		+----- Geschieden/Getr.lebend+-----			+----- Ledig -----+						
		Alle	60-u. 65 J.	65 u. älter	Alle	60-u. 65 J.	65 u. älter	Alle	60-u. 65 J.	65 u. älter	Alle	60-u. 65 J.	65 u. älter	Alle	60-u. 65 J.	65 u. älter		
Basis hochger. (in Tsd.)	10464			7554	1878	5676	2910	807	2103	998	71	927	1197	431	766	716	306	410
Basis ungewichtet	13335			9605	1546	8059	3730	619	3111	1602	61	1541	1359	355	1004	769	203	566
Haushaltsgröße																		

1 Person	21			-	-	-	75	75	74	69	65	69	75	76	75	81	77	84
2 Personen	70			89	80	92	22	20	22	26	32	26	21	19	22	16	19	14
3 Personen	6			8	14	6	2	3	2	2	3	2	2	3	1	2	3	1
4 und mehr Personen	3			3	6	2	2	1	2	2	1	2	1	2	1	1	1	1
S U M M E	100			100	100	100	100	100	100	100	100	100	100	100	100	100	100	100
Zahl der Einkommensbezieher																		

1 Einkommensbezieher	27			8	14	6	77	78	77	71	75	71	78	78	79	83	79	85
2 Einkommensbezieher	67			85	76	88	21	20	22	26	24	26	20	20	20	16	20	13
3 und mehr Einkommensbez.	5			7	10	6	2	2	2	3	2	3	1	2	1	2	2	1
S U M M E	100			100	100	100	100	100	100	100	100	100	100	100	100	100	100	100
Status d. Einkommensbez. (Mfn)																		

Zielperson	100			100	99	100	100	100	100	100	100	100	100	100	100	100	100	100
Ehe-/Lebenspartner	69			91	85	92	11	13	11	8	9	8	16	15	16	9	12	8
Sohn/Schwiegersohn	4			5	7	4	3	3	3	5	10	5	3	4	2	1	1	0
Tochter/Schwiegertochter	2			2	4	2	1	1	2	3	4	3	1	1	1	0	-	0
Enkel	0			0	-	0	0	-	0	1	-	1	0	-	0	-	-	-
Ehepartner	65			91	85	92	-	-	-	-	-	-	-	-	-	-	-	-
Lebenspartner	3			-	-	-	11	13	11	8	9	8	16	15	16	9	12	8
Sonstige Personen	1			1	1	1	3	4	2	1	4	0	2	2	2	6	8	4
Wohnstatus																		

Mieter, Untermieter	37			30	29	30	54	63	50	40	43	40	65	71	61	55	56	54
Eigentümer	58			65	69	64	40	33	42	50	48	50	30	25	33	41	41	41
Mietfreies Wohnen	5			5	2	6	6	4	8	10	9	10	5	3	6	4	3	5
S U M M E	100			100	100	100	100	100	100	100	100	100	100	100	100	100	100	100
K.A. - Haushaltsgröße	0			-	-	-	0	-	0	0	-	0	-	-	-	-	-	-
K.A. - Einkommensbezieher	0			-	-	-	0	0	0	0	-	0	-	-	-	0	0	-
K.A. - Status d. Eink.-bez.	3			1	2	1	6	1	8	14	-	15	2	1	2	3	2	3
K.A. - Wohnstatus	0			0	-	0	0	-	0	0	-	0	0	-	0	-	-	-

* Kantar - Public Division *

Haushaltsgröße, Einkommensbezieher/in und Wohnstatus - Nettoeinkommen der Person (ZY090) (Betrag je Bezieher/in)

EUR/MONAT

Teilgesamtheit: Männer ab 60 Jahren (ohne Heimbewohner) - D e u t s c h l a n d

	+-- ALLE +--			+ V E R H E I R A T E T E +			+----- A L L E I N S T E H E N D E N A C H F A M I L I E N S T A N D -----+											
		+-----+-----+-----+			+-----+-----+-----+			Gesamt		Verwitwet		Geschieden/Getr.lebend++			Ledig			
		Alle	60-u. 65 J.	65 u. älter	Alle	60-u. 65 J.	65 u. älter	Alle	60-u. 65 J.	65 u. älter	Alle	60-u. 65 J.	65 u. älter	Alle	60-u. 65 J.	65 u. älter		
Basis hochger. (in Tsd.)	10464		7554	1878	5676		2910	807	2103	998	71	927	1197	431	766	716	306	410
Basis ungewichtet	13335		9605	1546	8059		3730	619	3111	1602	61	1541	1359	355	1004	769	203	566
Haushaltsgröße																		

1 Person	1785		-	-	-		1785	1844	1762	1981	1816	1993	1718	1874	1630	1657	1808	1553
2 Personen	2068		2071	2496	1949		2035	2145	1997	2115	(2511)	2079	2042	2180	1976	1833	1951	1712
3 Personen	2340		2359	2991	1905		2142	(1989)	2233	2439	/	2549	(1778)	(1577)	(1998)	(2217)	/	/
4 und mehr Personen	2207		2321	2766	1883		1657	(2443)	1386	1367	/	1374	(1965)	/	/	/	/	/
Zahl der Einkommensbezieher																		

1 Einkommensbezieher	1969		2554	2870	2333		1809	1875	1783	2008	1984	2010	1746	1909	1655	1670	1804	1579
2 Einkommensbezieher	2061		2069	2554	1932		1973	2013	1959	2067	(2152)	2061	1971	2026	1941	1761	1956	1550
3 und mehr Einkommensbez.	1957		1965	2379	1721		1882	(2768)	1540	1616	/	1617	(1810)	/	(1408)	(2610)	/	/
Status d. Einkommensbez. (Mfn)																		

Zielperson	2030		2102	2581	1945		1844	1918	1816	2012	2016	2012	1791	1937	1710	1698	1867	1573
Ehe-/Lebenspartner	2057		2057	2520	1917		2051	2397	1890	2062	/	2028	2051	2355	1893	2037	(2470)	1578
Sohn/Schwiegersohn	1897		1933	2374	1671		1749	(1901)	1683	1706	/	1664	1623	(1507)	(1759)	/	/	/
Tochter/Schwiegertochter	2095		2163	2665	1824		1837	/	1752	1711	/	1681	(1969)	/	(1752)	/	-	/
Enkel	(1411)		(1545)	-	(1545)		(1252)	-	(1252)	(1329)	-	(1329)	/	-	/	-	-	-
Ehepartner	2057		2057	2520	1917		-	-	-	-	-	-	-	-	-	-	-	-
Lebenspartner	2051		-	-	-		2051	2397	1890	2062	/	2028	2051	2355	1893	2037	(2470)	1578
Sonstige Personen	1828		1996	(2569)	1571		1686	(1554)	1810	(1790)	/	/	(1926)	/	(2256)	1531	(1630)	(1396)
Wohnstatus																		

Mieter, Untermieter	1603		1635	1947	1537		1555	1588	1540	1801	(1726)	1808	1482	1610	1399	1450	1525	1392
Eigentümer	2339		2356	2864	2178		2268	2577	2174	2245	(2445)	2230	2483	2899	2301	2045	2331	1831
Mietfreies Wohnen	1596		1568	2099	1500		1650	(1542)	1670	1695	/	1732	1618	(1494)	1657	1557	/	(1403)

I N S G E S A M T	2030		2102	2579	1945		1844	1918	1816	2012	2016	2012	1791	1937	1710	1698	1867	1573

* Kantar - Public Division *

Haushaltsgröße, Einkommensbezieher/in und Wohnstatus - Prozentuale Verteilung der Personen

PROZENT SENKRECHT

Teilgesamtheit: Frauen ab 60 Jahren (ohne Heimbewohner) - D e u t s c h l a n d

	+-- ALLE +--			+ V E R H E I R A T E T E +			+----- A L L E I N S T E H E N D E N A C H F A M I L I E N S T A N D -----+									
		+-----+-----+-----+			+----- Gesamt -----+		+----- Verwitwet -----+		+----- Geschieden/Getr.lebend+-----		+----- Ledig -----+					
		Alle	60-u. 65 J.	65 u. älter	Alle	60-u. 65 J.	65 u. älter	Alle	60-u. 65 J.	65 u. älter	Alle	60-u. 65 J.	65 u. älter	Alle	60-u. 65 J.	65 u. älter
Basis hochger. (in Tsd.)	12534	6395	1687	4708	6139	900	5239	4141	284	3857	1362	413	949	636	203	433
Basis ungewichtet	15927	8602	1759	6843	7325	710	6615	4844	212	4632	1626	319	1307	855	179	676
Haushaltsgröße																

1 Person	39	-	-	-	81	74	82	80	73	80	83	73	87	83	79	85
2 Personen	55	92	87	94	16	21	15	16	19	16	15	23	11	14	18	13
3 Personen	4	6	10	4	2	3	2	2	4	2	2	3	1	2	3	1
4 und mehr Personen	2	2	3	1	2	2	2	2	4	2	1	1	1	1	1	1
S U M M E	100	100	100	100	100	100	100	100	100	100	100	100	100	100	100	100
Zahl der Einkommensbezieher																

1 Einkommensbezieher	44	8	17	4	82	76	83	81	75	81	84	75	88	85	81	87
2 Einkommensbezieher	52	87	75	91	15	20	15	16	20	16	14	22	10	13	17	11
3 und mehr Einkommensbez.	4	6	8	5	3	3	2	3	5	3	2	3	1	2	2	2
S U M M E	100	100	100	100	100	100	100	100	100	100	100	100	100	100	100	100
Status d. Einkommensbez. (Mfn)																

Zielperson	100	100	100	100	100	100	100	100	99	100	100	100	100	100	100	100
Ehe-/Lebenspartner	49	91	81	95	5	12	4	4	10	3	8	14	6	6	10	4
Sohn/Schwiegersohn	4	4	6	3	5	6	4	5	9	5	4	7	3	1	1	2
Tochter/Schwiegertochter	2	2	2	2	3	3	3	4	5	4	2	2	2	1	2	1
Enkel	0	0	0	0	1	-	1	1	-	1	0	-	1	1	-	1
Ehepartner	47	91	81	95	-	-	-	-	-	-	-	-	-	-	-	-
Lebenspartner	2	-	-	-	5	12	4	4	10	3	8	14	6	6	10	4
Sonstige Personen	1	1	1	1	2	4	1	1	4	1	1	3	1	6	7	6
Wohnstatus																

Mieter, Untermieter	41	30	27	30	52	62	51	44	46	44	72	74	72	62	60	63
Eigentümer	52	65	70	64	38	32	38	43	47	43	23	22	23	32	34	31
Mietfreies Wohnen	8	5	2	6	10	6	11	13	7	13	5	5	5	6	5	6
S U M M E	100	100	100	100	100	100	100	100	100	100	100	100	100	100	100	100
K.A. - Haushaltsgröße	0	-	-	-	0	-	0	0	-	0	-	-	-	-	-	-
K.A. - Einkommensbezieher	0	-	-	-	0	-	0	0	-	0	-	-	-	-	-	-
K.A. - Status d. Eink.-bez.	3	1	2	1	6	2	6	8	3	8	1	1	1	1	1	1
K.A. - Wohnstatus	0	0	-	0	0	0	0	0	0	0	0	-	0	-	-	-

* Kantar - Public Division *

Haushaltsgröße, Einkommensbezieher/in und Wohnstatus - Nettoeinkommen der Person (ZY090) (Betrag je Bezieher/in)

EUR/MONAT

Teilgesamtheit: Frauen ab 60 Jahren (ohne Heimbewohner) - D e u t s c h l a n d

	+-- ALLE +--			+ V E R H E I R A T E T E +			+----- A L L E I N S T E H E N D E N A C H F A M I L I E N S T A N D -----+											
		+-----+-----+-----+			+----- Gesamt -----+-----		+----- Verwitwet-----+-----		+----- Geschieden/Getr.lebend+-----			+----- Ledig -----+						
			60-u.	65 u.	Alle	60-u.	65 u.	Alle	60-u.	65 u.	Alle	60-u.	65 u.	Alle	60-u.	65 u.		
	Alle	65 J.	älter	Alle	65 J.	älter	Alle	65 J.	älter	Alle	65 J.	älter	Alle	65 J.	älter			
Basis hochger. (in Tsd.)	12534			6395	1687	4708	6139	900	5239	4141	284	3857	1362	413	949	636	203	433
Basis ungewichtet	15927			8602	1759	6843	7325	710	6615	4844	212	4632	1626	319	1307	855	179	676
Haushaltsgröße																		

1 Person	1616			-	-	-	1616	1736	1597	1683	1891	1669	1426	1575	1372	1602	1837	1501
2 Personen	1137			1040	1298	962	1699	1710	1696	1747	1780	1744	1560	1568	1552	1654	1969	1446
3 Personen	1082			919	1003	860	1524	(1595)	1506	1586	/	1582	(1356)	/	(1123)	(1286)	/	/
4 und mehr Personen	1100			790	730	830	1434	(1634)	1395	1409	/	1384	(1810)	/	/	/	/	/
Zahl der Einkommensbezieher																		

1 Einkommensbezieher	1575			380	338	441	1622	1744	1603	1686	1903	1671	1448	1593	1396	1596	1823	1497
2 Einkommensbezieher	1151			1063	1371	972	1662	1693	1655	1723	1750	1720	1432	1522	1349	1694	2056	1442
3 und mehr Einkommensbez.	1044			862	924	829	1461	(1436)	1467	1484	/	1493	(1569)	/	(1548)	(979)	/	/
Status d. Einkommensbez. (Mfn)																		

Zielperson	1329			1027	1250	955	1625	1725	1608	1686	1851	1674	1449	1577	1394	1599	1848	1482
Ehe-/Lebenspartner	1088			1055	1347	966	1700	1809	1647	1744	(1739)	1745	1580	1762	1404	1882	(2033)	(1711)
Sohn/Schwiegersohn	1160			813	869	780	1443	1511	1426	1505	(1731)	1477	1276	(1378)	1161	(1049)	/	(1113)
Tochter/Schwiegertochter	1210			825	775	846	1420	(1562)	1396	1424	/	1417	1391	/	(1316)	/	/	/
Enkel	1190			(659)	/	(654)	1346	-	1346	1417	-	1417	/	-	/	/	-	/
Ehepartner	1055			1055	1347	966	-	-	-	-	-	-	-	-	-	-	-	-
Lebenspartner	1700			-	-	-	1700	1809	1647	1744	(1739)	1745	1580	1762	1404	1882	(2033)	(1711)
Sonstige Personen	1306			975	(1106)	(905)	1448	(1510)	1411	1603	/	(1545)	(1247)	/	/	1406	(1674)	1273
Wohnstatus																		

Mieter, Untermieter	1294			933	1105	882	1496	1630	1468	1569	1732	1556	1364	1517	1296	1487	1801	1346
Eigentümer	1374			1093	1319	1011	1856	1959	1841	1874	2007	1863	1730	1832	1690	1891	2032	1819
Mietfreies Wohnen	1212			762	1039	723	1432	1427	1433	1457	(1627)	1450	1391	(1350)	1407	1150	/	1130

I N S G E S A M T	1329			1029	1252	955	1624	1725	1607	1686	1851	1674	1448	1577	1393	1599	1848	1482

* Kantar - Public Division *

Haushaltsgröße, Einkommensbezieher/in und Wohnstatus - Prozentuale Verteilung der Personen

PROZENT SENKRECHT

Teilgesamtheit: Männer und Frauen ab 65 Jahren (ohne Heimbewohner) - D e u t s c h l a n d

	+-- alle ---+	+-- LETZTE / HEUTIGE BERUFLICHE STELLUNG ("Alle" einschl. nie erwerbstätig und K.A. zur beruflichen Stellung) -----+												
		+----- M ä n n e r -----+							+----- F r a u e n -----+					
		Alle	Arbeiter	An- gestellte	Beamte/ Ber.-Sold	Selbst- ständige	Mit- helfende	Alle	Arbeiter	An- gestellte	Beamte/ Ber.-Sold	Selbst- ständige	Mit- helfende	
Basis hochger. (in Tsd.)	17726	7779	2650	3189	842	1016	13	9947	2651	5625	351	520	320	
Basis ungewichtet	24628	11170	3866	4578	1277	1337	17	13458	3625	7752	533	635	379	
Haushaltsgröße														
1 Person	33	20	23	19	18	18	(46)	43	44	43	31	43	44	
2 Personen	61	73	69	76	76	74	(43)	52	50	53	66	51	45	
3 Personen	4	5	6	4	4	5	(10)	3	4	2	3	3	6	
4 und mehr Personen	2	2	2	2	2	3	-	2	2	1	1	3	5	
S U M M E	100	100	100	100	100	100	100	100	100	100	100	100	100	
Zahl der Einkommensbezieher														
1 Einkommensbezieher	37	25	28	24	25	23	(46)	46	47	45	34	47	47	
2 Einkommensbezieher	59	70	66	72	71	72	(43)	51	48	52	63	49	45	
3 und mehr Einkommensbez.	4	5	6	4	4	5	(10)	4	5	2	3	5	9	
S U M M E	100	100	100	100	100	100	100	100	100	100	100	100	100	
Status d. Einkommensbez. (Mfn)														
Zielperson	100	100	100	100	100	100	(100)	100	100	100	100	100	100	
Ehe-/Lebenspartner	57	70	67	72	72	72	(42)	47	44	49	64	48	39	
Sohn/Schwiegersohn	4	4	5	3	3	4	(10)	4	6	2	2	3	12	
Tochter/Schwiegertochter	2	2	2	1	2	2	-	2	4	1	3	2	5	
Enkel	0	0	0	0	0	0	-	0	1	0	0	0	1	
Ehepartner	55	67	64	69	69	69	(42)	45	42	47	63	45	38	
Lebenspartner	2	3	3	3	3	3	-	2	2	2	1	3	1	
Sonstige Personen	1	1	1	1	1	1	-	1	1	1	1	1	1	
Wohnstatus														
Mieter, Untermieter	39	36	47	33	20	24	(36)	41	48	42	19	27	13	
Eigentümer	54	58	45	62	76	66	(55)	50	41	53	78	60	58	
Mietfreies Wohnen	7	6	8	4	4	10	(9)	9	11	6	3	13	29	
S U M M E	100	100	100	100	100	100	100	100	100	100	100	100	100	
K.A. - Haushaltsgröße	0	0	0	-	-	0	-	0	0	0	-	-	1	
K.A. - Einkommensbezieher	0	0	0	-	-	0	-	0	0	0	-	-	0	
K.A. - Status d. Eink.-bez.	3	3	4	3	2	3	(11)	4	4	3	1	3	7	
K.A. - Wohnstatus	0	0	0	0	0	-	-	0	0	0	0	-	0	

* Kantar - Public Division *

Haushaltsgröße, Einkommensbezieher/in und Wohnstatus - Nettoeinkommen der Person (ZY090) (Betrag je Bezieher/in)

EUR/MONAT

Teilgesamtheit: Männer und Frauen ab 65 Jahren (ohne Heimbewohner) - D e u t s c h l a n d

	+-- alle ---+	+- LETZTE / HEUTIGE BERUFLICHE STELLUNG ("Alle" einschl. nie erwerbstätig und K.A. zur beruflichen Stellung) -----+												
		+----- M ä n n e r -----+							+----- F r a u e n -----+					
		Alle	Arbeiter	An- gestellte	Beamte/ Ber.-Sold	Selbst- ständige	Mit- helfende		Alle	Arbeiter	An- gestellte	Beamte/ Ber.-Sold	Selbst- ständige	Mit- helfende
Basis hochger. (in Tsd.)	17726	7779	2650	3189	842	1016	13	9947	2651	5625	351	520	320	
Basis ungewichtet	24628	11170	3866	4578	1277	1337	17	13458	3625	7752	533	635	379	
Haushaltsgröße														
1 Person	1641	1762	1376	1965	2666	1727	/	1597	1371	1708	2674	1556	1222	
2 Personen	1540	1953	1397	2155	2926	1876	/	1074	835	1102	2305	1314	937	
3 Personen	1551	1936	1373	2261	3115	2054	/	1077	994	1157	(2239)	(959)	(873)	
4 und mehr Personen	1465	1767	1268	1962	(3152)	1715	-	1150	949	1356	/	(1479)	(964)	
Zahl der Einkommensbezieher														
1 Einkommensbezieher	1675	1884	1408	2111	2818	1872	/	1582	1366	1692	2626	1592	1223	
2 Einkommensbezieher	1523	1934	1384	2135	2910	1880	/	1077	837	1108	2319	1254	937	
3 und mehr Einkommensbez.	1383	1701	1350	1927	3065	1431	/	1056	935	1152	(2362)	(1275)	(853)	
Status d. Einkommensbez. (Mfn)														
Zielperson	1573	1910	1389	2121	2892	1853	(1124)	1305	1086	1371	2423	1413	1063	
Ehe-/Lebenspartner	1493	1916	1370	2117	2923	1830	/	996	714	1025	2306	1208	856	
Sohn/Schwiegersohn	1391	1673	1400	1785	3091	1444	/	1173	1085	1320	/	(1022)	950	
Tochter/Schwiegertochter	1437	1805	1339	2112	(2922)	(1540)	-	1224	1146	1342	(2455)	(1165)	(894)	
Enkel	1261	(1411)	(1105)	/	/	/	-	1193	1188	(1231)	/	/	/	
Ehepartner	1481	1917	1370	2121	2925	1824	/	966	687	988	2305	1169	845	
Lebenspartner	1773	1890	1366	2020	2883	1985	-	1647	1330	1732	/	(1856)	/	
Sonstige Personen	1461	1695	1356	(2266)	(2594)	(1091)	-	1253	(992)	1457	/	/	/	
Wohnstatus														
Mieter, Untermieter	1378	1538	1269	1756	2615	1326	/	1267	1096	1370	2373	1217	916	
Eigentümer	1747	2177	1514	2328	2990	2163	/	1352	1064	1374	2427	1540	1153	
Mietfreies Wohnen	1334	1556	1377	1955	2451	1119	/	1207	1127	1357	(2693)	1252	952	

I N S G E S A M T	1573	1910	1389	2121	2892	1854	(1124)	1305	1086	1371	2423	1413	1063	

* Kantar - Public Division *

PROZENT SENKRECHT

Haushaltsgröße, Einkommensbezieher/in und Wohnstatus - Prozentuale Verteilung der Personen

Teilgesamtheit: Männer ab 60 Jahren (ohne Heimbewohner) - D e u t s c h l a n d

	M ä n n e r - T ä t i g k e i t s n i v e a u																	
	Alle	Arbeiter				Angestellte				Beamte, Berufssol.		Selbstständige				Mit-		
	Männer	Ange- lernt	Fach- arbeiter	Meister/ Polier	Ange- lernt	Einf. Fachkr.	Mittl. Fachkr.	Gehob. Fachkr.	Hochq./ leit.	Einf./ Mittl.D.	Gehob./ Höher.D.	Land- wirte	Hand- werker	Verkam. Freib.	Sonst. Freib.	Gewerbe/ treib.	hel- fende	
Basis hochger. (in Tsd.)	10464	943	2393	377	115	482	1446	881	1285	357	754	155	274	207	173	521	16	
Basis ungewichtet	13335	988	3247	549	121	601	1774	1147	1742	389	1063	190	352	238	192	617	19	
Haushaltsgröße																		
1 Person	21	28	23	18	27	24	21	18	16	18	16	16	18	13	28	19	(51)	
2 Personen	70	58	69	74	56	64	71	74	76	74	76	60	75	78	61	72	(41)	
3 Personen	6	9	5	7	7	10	6	6	6	5	6	14	4	5	6	7	(9)	
4 und mehr Personen	3	5	3	0	11	3	2	2	2	2	2	10	2	3	4	2	-	
S U M M E	100	100	100	100	100	100	100	100	100	100	100	100	100	100	100	100	100	
Zahl der Einkommensbezieher																		
1 Einkommensbezieher	27	36	29	23	30	29	28	25	24	27	25	22	22	19	35	25	(55)	
2 Einkommensbezieher	67	55	65	71	58	63	68	72	72	68	71	60	73	77	62	69	(36)	
3 und mehr Einkommensbez.	5	9	5	6	12	8	4	4	4	6	4	18	5	3	3	6	(9)	
S U M M E	100	100	100	100	100	100	100	100	100	100	100	100	100	100	100	100	100	
Status d. Einkommensbez. (Mfn)																		
Zielperson	100	99	100	100	100	100	100	100	100	100	100	100	99	100	100	100	(96)	
Ehe-/Lebenspartner	69	58	66	73	65	66	69	72	73	70	73	64	74	78	62	72	(40)	
Sohn/Schwiegersohn	4	7	4	5	9	7	3	3	3	4	3	19	3	2	3	4	(9)	
Tochter/Schwiegertochter	2	2	2	2	4	2	2	2	2	2	1	8	1	1	-	1	-	
Enkel	0	1	0	0	-	0	0	0	0	-	0	1	-	0	-	0	-	
Ehepartner	65	56	63	71	63	62	65	68	70	68	70	62	70	77	57	68	(40)	
Lebenspartner	3	2	3	2	2	5	4	3	3	2	3	2	4	1	6	5	-	
Sonstige Personen	1	3	1	0	3	2	2	0	1	1	1	3	2	0	1	2	-	
Wohnstatus																		
Mieter, Untermieter	37	63	45	34	59	48	37	31	24	24	19	2	18	13	40	34	(30)	
Eigentümer	58	30	49	59	38	47	58	66	73	71	78	64	74	85	55	61	(46)	
Mietfreies Wohnen	5	7	6	6	3	5	5	3	3	5	3	34	8	2	4	6	(23)	
S U M M E	100	100	100	100	100	100	100	100	100	100	100	100	100	100	100	100	100	
K.A. - Haushaltsgröße	0	0	-	-	-	-	-	-	-	-	-	0	-	-	-	-	-	
K.A. - Einkommensbezieher	0	0	-	-	-	-	-	-	-	-	-	0	-	-	-	-	-	
K.A. - Status d. Eink.-bez.	3	5	3	3	2	3	2	3	2	3	2	5	3	3	1	2	(10)	
K.A. - Wohnstatus	0	0	0	0	-	-	-	0	-	0	-	-	-	-	-	-	-	

* Kantar - Public Division *

Haushaltsgröße, Einkommensbezieher/in und Wohnstatus - Nettoeinkommen der Person (ZY090) (Betrag je Bezieher/in)

EUR/MONAT

Teilgesamtheit: Männer ab 60 Jahren (ohne Heimbewohner) - D e u t s c h l a n d

	M ä n n e r - T ä t i g k e i t s n i v e a u																
	Alle	Arbeiter				Angestellte				Beamte, Berufssol.		Selbstständige					Mit-
	Männer	Ange- lernt	Fach- arbeiter	Meister/ Polier	Ange- lernt	Einf. Fachkr.	Mittl. Fachkr.	Gehob. Fachkr.	Hochq./ leit.	Einf./ Mittl.D.	Gehob./ Höher.D.	Land- wirte	Hand- werker	Verkam. Freib.	Sonst. Freib.	Gewerbe/ treib.	hel- fende
Basis hochger. (in Tsd.)	10464	943	2393	377	115	482	1446	881	1285	357	754	155	274	207	173	521	16
Basis ungewichtet	13335	988	3247	549	121	601	1774	1147	1742	389	1063	190	352	238	192	617	19
Haushaltsgröße																	
1 Person	1785	1133	1403	1650	1321	1496	1864	2195	2610	1944	3033	(1995)	1608	4140	1496	1644	/
2 Personen	2068	1223	1476	1717	1247	1593	1983	2276	2997	2225	3374	1222	1377	4112	1882	1932	/
3 Personen	2340	1226	1620	1859	/	1532	2358	2919	3986	(2135)	3795	(1247)	(1877)	(4859)	/	3200	/
4 und mehr Personen	2207	1273	1646	/	/	(1399)	(2491)	(2780)	(3650)	/	(3972)	(1385)	/	/	/	(3876)	-
Zahl der Einkommensbezieher																	
1 Einkommensbezieher	1969	1215	1482	1731	1393	1635	1950	2308	3126	2042	3277	1916	1564	4142	1742	1825	(893)
2 Einkommensbezieher	2061	1202	1455	1699	1228	1534	1986	2290	2971	2223	3362	1196	1396	4119	1768	2096	/
3 und mehr Einkommensbez.	1957	1134	1604	1807	/	1479	2254	2635	3001	(2513)	3758	1265	(1816)	/	/	(1778)	/
Status d. Einkommensbez. (Mfn)																	
Zielperson	2030	1200	1471	1715	1278	1559	1987	2307	3009	2191	3356	1367	1452	4124	1808	2011	(1075)
Ehe-/Lebenspartner	2057	1188	1455	1690	1238	1522	2003	2286	2959	2240	3394	1154	1426	4083	1826	2071	/
Sohn/Schwiegersohn	1897	1289	1608	(1853)	/	1371	2240	(2584)	2589	(2449)	(3721)	(1378)	(1324)	/	/	(1741)	/
Tochter/Schwiegertochter	2095	(1151)	1716	(1716)	/	(1957)	(2253)	(2248)	(3701)	/	(3524)	(954)	/	/	-	(1704)	-
Enkel	(1411)	/	/	/	-	/	/	/	/	-	/	/	-	/	-	/	-
Ehepartner	2057	1186	1455	1693	1253	1534	1994	2290	2968	2238	3397	1091	1424	4009	1831	2038	/
Lebenspartner	2051	(1247)	1454	(1603)	/	(1368)	2148	2217	2718	(2293)	(3322)	/	(1455)	/	/	(2557)	-
Sonstige Personen	1828	(955)	1505	/	/	(1387)	(2134)	/	(3903)	/	/	/	/	/	/	/	-
Wohnstatus																	
Mieter, Untermieter	1603	1092	1361	1490	1186	1427	1805	2058	2299	2104	3136	/	1008	3388	1518	1328	/
Eigentümer	2339	1447	1578	1846	1391	1683	2098	2436	3258	2223	3430	1598	1605	4297	2087	2451	/
Mietfreies Wohnen	1596	1138	1418	1651	/	1677	2030	2075	2723	(2159)	2766	948	1016	/	/	1417	/
I N S G E S A M T	2030	1200	1471	1713	1278	1559	1987	2307	3009	2191	3356	1367	1452	4124	1808	2011	(1032)

* Kantar - Public Division *

Haushaltsgröße, Einkommensbezieher/in und Wohnstatus - Prozentuale Verteilung der Personen

PROZENT SENKRECHT

Teilgesamtheit: Frauen ab 60 Jahren (ohne Heimbewohner) - D e u t s c h l a n d

	Frauen - Tätigkeitsniveau																	
	Alle Frauen	Arbeiter				Angestellte				Beamte, Berufssol.		Selbstständige				Mit-		
		Ange-lernt	Fach-arbeiter	Meister/Polier	Ange-lernt	Einf.Fachkr.	Mittl.Fachkr.	Gehob.Fachkr.	Hochq./leit.	Einf./Mittl.D.	Gehob./Höher.D.	Land-wirte	Hand-werker	Verkam.Freib.	Sonst.Freib.	Gewerbe-treib.	hel-fende	
Basis hochger. (in Tsd.)	12534	1904	1338	30	612	2427	3067	734	352	80	410	69	50	97	133	338	344	
Basis ungewichtet	15927	2217	1979	53	682	2989	4050	1000	523	92	558	78	64	116	140	398	404	
Haushaltsgröße																		
1 Person	39	44	37	39	43	38	40	41	38	26	30	41	43	39	46	40	43	
2 Personen	55	48	57	57	51	57	57	55	59	64	66	40	51	56	49	56	46	
3 Personen	4	6	5	4	4	4	3	3	3	4	3	7	5	3	4	3	6	
4 und mehr Personen	2	3	1	-	2	1	1	1	1	6	1	12	1	2	2	1	5	
S U M M E	100	100	100	100	100	100	100	100	100	100	100	100	100	100	100	100	100	
Zahl der Einkommensbezieher																		
1 Einkommensbezieher	44	48	41	42	46	44	44	45	39	31	33	42	47	43	52	45	46	
2 Einkommensbezieher	52	45	54	57	50	53	54	53	59	61	64	42	51	55	45	52	45	
3 und mehr Einkommensbez.	4	7	5	2	4	4	2	3	2	8	3	16	2	2	3	3	8	
S U M M E	100	100	100	100	100	100	100	100	100	100	100	100	100	100	100	100	100	
Status d. Einkommensbez. (Mfn)																		
Zielperson	100	100	100	100	100	100	100	100	100	100	100	100	100	100	100	100	100	
Ehe-/Lebenspartner	49	42	52	49	44	51	52	52	57	61	65	46	51	55	43	50	40	
Sohn/Schwiegersohn	4	7	4	-	7	4	2	2	2	9	3	15	1	-	2	2	11	
Tochter/Schwiegertochter	2	4	3	-	3	2	1	1	1	8	2	7	2	2	1	1	5	
Enkel	0	1	1	-	1	0	0	0	-	-	0	1	-	-	-	0	1	
Ehepartner	47	40	50	49	41	49	49	47	53	58	63	46	49	51	41	47	39	
Lebenspartner	2	2	2	-	3	2	3	5	3	3	2	-	2	4	3	3	0	
Sonstige Personen	1	2	1	8	1	1	1	1	2	-	1	1	-	-	2	2	1	
Wohnstatus																		
Mieter, Untermieter	41	50	46	49	52	41	39	39	41	17	19	2	36	21	38	29	13	
Eigentümer	52	39	46	48	41	52	57	57	56	79	78	40	58	75	57	65	60	
Mietfreies Wohnen	8	11	8	4	7	6	4	4	3	4	3	59	6	4	6	6	27	
S U M M E	100	100	100	100	100	100	100	100	100	100	100	100	100	100	100	100	100	
K.A. - Haushaltsgröße	0	-	0	-	-	0	-	0	-	-	-	-	-	-	-	-	1	
K.A. - Einkommensbezieher	0	-	0	-	-	-	-	0	-	-	-	-	-	-	-	-	0	
K.A. - Status d. Eink.-bez.	3	6	3	3	3	3	3	2	2	1	1	8	-	1	2	3	6	
K.A. - Wohnstatus	0	0	0	-	0	0	0	0	-	-	0	-	-	-	-	-	0	

* Kantar - Public Division *

Haushaltsgröße, Einkommensbezieher/in und Wohnstatus - Nettoeinkommen der Person (ZY090) (Betrag je Bezieher/in)

EUR/MONAT

Teilgesamtheit: Frauen ab 60 Jahren (ohne Heimbewohner) - D e u t s c h l a n d

	Frauen - Tätigkeitsniveau																	
	Alle Frauen	Arbeiter				Angestellte				Beamte, Berufssol.			Selbstständige					Mit-
		Ange- lernt	Fach- arbeiter	Meister/ Polier	Ange- lernt	Einf. Fachkr.	Mittl. Fachkr.	Gehob. Fachkr.	Hochq./ leit.	Einf./ Mittl.D.	Gehob./ Höher.D.	Land- wirte	Hand- werker	Verkam. Freib.	Sonst. Freib.	Gewerbe- treib.	hel- fende	
Basis hochger. (in Tsd.)	12534	1904	1338	30	612	2427	3067	734	352	80	410	69	50	97	133	338	344	
Basis ungewichtet	15927	2217	1979	53	682	2989	4050	1000	523	92	558	78	64	116	140	398	404	
Haushaltsgröße																		
1 Person	1616	1303	1424	(1379)	1365	1525	1788	2087	2496	(2309)	2747	(1246)	(1362)	2317	1698	1505	1264	
2 Personen	1137	824	860	1031	851	923	1247	1548	2004	1821	2460	799	873	2776	1598	1107	922	
3 Personen	1082	805	1100	/	(1027)	1045	1208	(1391)	(2035)	/	(2580)	/	/	/	/	/	(887)	
4 und mehr Personen	1100	887	(1015)	-	(955)	(830)	(1486)	/	/	/	/	/	/	/	/	/	(941)	
Zahl der Einkommensbezieher																		
1 Einkommensbezieher	1575	1294	1382	(1379)	1341	1459	1757	2045	2488	(2270)	2711	(1246)	1337	2141	1683	1530	1256	
2 Einkommensbezieher	1151	821	876	1031	869	947	1255	1559	2027	1889	2471	864	869	2867	1555	1070	929	
3 und mehr Einkommensbez.	1044	787	1083	/	(952)	984	1286	(1370)	(1137)	/	(2749)	(946)	/	/	/	/	839	
Status d. Einkommensbez. (Mfn)																		
Zielperson	1329	1039	1087	1173	1084	1163	1469	1769	2182	1989	2559	1040	1098	2562	1603	1277	1072	
Ehe-/Lebenspartner	1088	690	809	1030	748	883	1188	1503	1974	1772	2462	727	872	2846	1520	1055	859	
Sohn/Schwiegersohn	1160	915	1249	-	1126	1145	1413	(1379)	/	/	/	(1045)	/	-	/	/	930	
Tochter/Schwiegertochter	1210	1031	1345	-	(1266)	1129	1324	/	/	/	/	/	/	/	/	/	(872)	
Enkel	1190	(1040)	(1550)	-	/	/	/	/	-	-	/	/	-	-	-	/	/	
Ehepartner	1055	659	790	1030	720	851	1148	1441	1977	1751	2463	727	861	2733	1488	1003	849	
Lebenspartner	1700	1244	1293	-	(1173)	1536	1883	2116	(1929)	/	/	-	/	/	/	(1824)	/	
Sonstige Personen	1306	(925)	(1116)	/	(1119)	(1464)	(1574)	/	(1963)	-	/	/	-	-	/	/	/	
Wohnstatus																		
Mieter, Untermieter	1294	1028	1137	(1104)	1103	1201	1497	1774	2180	(2182)	2482	/	(949)	(1977)	1641	1108	990	
Eigentümer	1374	1053	1010	(1198)	1068	1124	1448	1767	2216	1919	2564	1039	1108	2738	1634	1354	1151	
Mietfreies Wohnen	1212	1046	1241	/	1034	1228	1496	1804	(1670)	/	(2951)	1045	/	/	/	(1333)	943	
I N S G E S A M T	1329	1039	1087	1173	1084	1163	1470	1771	2182	1989	2558	1040	1098	2562	1603	1280	1072	

* Kantar - Public Division *

Erwerbs- / Ruhestandsstatus, Erwerbsjahre - Prozentuale Verteilung der Personen

PROZENT SENKRECHT

Teilgesamtheit: Männer und Frauen ab 60 Jahren (ohne Heimbewohner) - D e u t s c h l a n d

	+-- ALLE +--	+----- M ä n n e r -----+						+----- F r a u e n -----+					
		Alle	60-u. 65 J.	65-u. 75 J.	75-u. 85 J.	85 u. älter	65 u. älter	Alle	60-u. 65 J.	65-u. 75 J.	75-u. 85 J.	85 u. älter	65 u. älter
Basis hochger. (in Tsd.)	22998	10464	2685	3957	3090	732	7779	12534	2587	4394	4040	1513	9947
Basis ungewichtet	29262	13335	2165	4720	5476	974	11170	15927	2469	5213	6324	1921	13458
Erwerbs-/Ruhestandsstatus													
Nie erwerbstätig gewesen	1	0	-	0	0	0	0	3	1	2	3	5	3
Voll erwerbstätig	10	15	52	4	0	0	2	6	25	1	0	-	1
Regelmäßig teilzeitbeschäftigt	3	2	7	1	-	-	0	4	19	1	0	-	1
Regelmäßig geringfügig besch.	1	0	2	0	-	-	0	2	7	1	-	-	0
Gelegentlich/unregelmäßig erw.	1	1	3	0	-	-	0	1	3	0	0	-	0
Erwerbstätig, Umfang unbekannt	-	-	-	-	-	-	-	-	-	-	-	-	-
Z. Zt. nicht erwerbstätig (arbeitslos, Krankengeld)	1	1	3	0	-	-	0	1	2	0	-	-	0
Rentner/Pensionär noch (nebenher) erwerbstätig	8	10	7	18	6	1	11	6	8	11	3	1	6
Nicht mehr erwerbstätig	76	71	27	77	94	99	86	81	36	85	97	99	92
Zahl der Erwerbsjahre													
1 - u. 5 Jahre	2	1	1	0	0	1	0	3	2	2	4	4	3
5 - u. 10 Jahre	4	1	1	1	1	-	1	7	4	5	10	12	8
10 - u. 15 Jahre	5	1	2	1	1	0	1	8	6	7	8	12	8
15 - u. 20 Jahre	4	1	1	2	1	1	1	7	6	6	8	8	7
20 - u. 25 Jahre	5	3	4	3	1	2	2	7	8	7	7	7	7
25 - u. 30 Jahre	6	4	5	4	2	2	3	7	8	7	7	9	7
30 - u. 35 Jahre	9	7	10	7	6	4	6	10	11	9	9	9	9
35 - u. 40 Jahre	14	14	18	14	13	10	13	14	15	14	14	11	13
40 - u. 45 Jahre	23	26	27	22	28	31	26	20	24	20	20	16	19
45 Jahre und mehr	29	42	31	46	46	49	47	17	15	23	14	11	18
I N S G E S A M T	100	100	100	100	100	100	100	100	100	100	100	100	100
K.A. - Erwerbsjahre	14	12	10	12	14	11	13	16	17	16	17	14	16
Erwerbsjahre je Erwerbsperson	35	41	38	41	42	43	41	31	32	32	29	26	30

* Kantar - Public Division *

Erwerbs- / Ruhestandsstatus, Erwerbsjahre - Nettoeinkommen der Person (ZY090) (Betrag je Bezieher/in)

EUR/MONAT

Teilgesamtheit: Männer und Frauen ab 60 Jahren (ohne Heimbewohner) - D e u t s c h l a n d

	+-- ALLE --+	+----- M ä n n e r -----+						+----- F r a u e n -----+					
		Alle	60-u. 65 J.	65-u. 75 J.	75-u. 85 J.	85 u. älter	65 u. älter	Alle	60-u. 65 J.	65-u. 75 J.	75-u. 85 J.	85 u. älter	65 u. älter
Basis hochger. (in Tsd.)	22998	10464	2685	3957	3090	732	7779	12534	2587	4394	4040	1513	9947
Basis ungewichtet	29262	13335	2165	4720	5476	974	11170	15927	2469	5213	6324	1921	13458
Erwerbs-/Ruhestandsstatus													

Nie erwerbstätig gewesen	881	/	-	/	/	/	/	885	(348)	708	873	1201	930
Voll erwerbstätig	2823	3072	3079	3015	/	/	3013	2282	2292	2195	/	-	2175
Regelmäßig teilzeitbeschäftigt	1556	2031	2072	(1731)	-	-	(1731)	1362	1360	1393	/	-	1385
Regelmäßig geringfügig besch.	585	904	930	/	-	-	/	517	511	(553)	-	-	(553)
Gelegentlich/unregelmäßig erw.	1677	2216	2264	(1807)	-	-	(1807)	1103	1165	(777)	/	-	(854)
Erwerbstätig, Umfang unbekannt	-	-	-	-	-	-	-	-	-	-	-	-	-
Z. Zt. nicht erwerbstätig (arbeitslos, Krankengeld)	1309	1473	1477	(1448)	-	-	(1448)	1054	1042	/	-	-	/
Rentner/Pensionär noch (nebenher) erwerbstätig	2110	2457	2402	2421	2669	(1814)	2467	1648	1675	1648	1642	/	1638
Nicht mehr erwerbstätig	1473	1764	1278	1718	1875	1978	1814	1253	930	1166	1304	1491	1279
Zahl der Erwerbsjahre													

1 - u. 5 Jahre	1051	1177	/	(822)	(878)	/	908	1030	(707)	817	1062	1455	1072
5 - u. 10 Jahre	991	1030	(1458)	656	(1186)	-	836	987	700	616	1013	1496	1017
10 - u. 15 Jahre	974	1057	(1079)	888	(1163)	/	1035	965	821	763	956	1422	985
15 - u. 20 Jahre	1174	1435	(1486)	1463	1346	/	1422	1131	1141	941	1145	1510	1129
20 - u. 25 Jahre	1307	1391	1605	1226	1445	/	1247	1274	1260	1119	1374	1474	1278
25 - u. 30 Jahre	1418	1733	1899	1561	1738	(1733)	1629	1273	1335	1048	1312	1605	1255
30 - u. 35 Jahre	1809	2268	2912	1810	1939	(2286)	1891	1491	1659	1298	1524	1653	1441
35 - u. 40 Jahre	2020	2506	3077	2299	2168	2191	2240	1561	1794	1456	1498	1593	1491
40 - u. 45 Jahre	1895	2162	2421	2063	2057	2094	2064	1580	1710	1484	1552	1686	1538
45 Jahre und mehr	1829	1977	2275	1898	1896	1988	1906	1493	1606	1483	1470	1358	1467
I N S G E S A M T	1653	2030	2379	1888	1923	1978	1910	1329	1429	1233	1313	1488	1305
K.A. - Erwerbsjahre	1413	1782	1925	1696	1805	1701	1743	1179	1104	1116	1232	1355	1198

Erwerbs- / Ruhestandsstatus, Erwerbsjahre - Prozentuale Verteilung der Personen

PROZENT SENKRECHT

Teilgesamtheit: Männer ab 60 Jahren (ohne Heimbewohner) - D e u t s c h l a n d

	+-- ALLE +--			+ V E R H E I R A T E T E +			+----- A L L E I N S T E H E N D E N A C H F A M I L I E N S T A N D -----+											
		+-----+-----+-----+			+-----+-----+-----+			+-----+-----+-----+			+-----+-----+-----+			+-----+-----+-----+				
			60-u.	65 u.		60-u.	65 u.		60-u.	65 u.		60-u.	65 u.		60-u.	65 u.		
	Alle	65 J.	älter	Alle	65 J.	älter	Alle	65 J.	älter	Alle	65 J.	älter	Alle	65 J.	älter			
Basis hochger. (in Tsd.)	10464			7554	1878	5676	2910	807	2103	998	71	927	1197	431	766	716	306	410
Basis ungewichtet	13335			9605	1546	8059	3730	619	3111	1602	61	1541	1359	355	1004	769	203	566
Erwerbs-/Ruhestandsstatus																		
Nie erwerbstätig gewesen	0			0	-	0	0	-	0	0	-	0	0	-	0	-	-	-
Voll erwerbstätig	15			16	57	2	12	40	2	2	21	1	18	44	3	17	38	2
Regelmäßig teilzeitbeschäftigt	2			2	7	0	3	9	0	0	3	-	4	9	1	6	12	1
Regelmäßig geringfügig besch.	0			0	1	0	1	3	0	0	1	-	1	4	0	1	2	-
Gelegentlich/unregelmäßig erw.	1			1	3	0	1	2	0	0	1	-	1	1	0	2	4	-
Erwerbstätig, Umfang unbekannt	-			-	-	-	-	-	-	-	-	-	-	-	-	-	-	-
Z. Zt. nicht erwerbstätig (arbeitslos, Krankengeld)	1			1	3	0	1	4	0	0	5	-	2	5	-	2	3	0
Rentner/Pensionär noch (nebenher) erwerbstätig	10			10	6	12	10	8	10	7	36	4	13	6	17	8	4	11
Nicht mehr erwerbstätig	71			70	24	85	72	34	87	91	32	95	62	32	79	65	36	86
Zahl der Erwerbsjahre																		
1 - u. 5 Jahre	1			0	1	0	1	0	1	0	-	0	1	1	1	0	-	1
5 - u. 10 Jahre	1			1	1	1	1	1	1	1	1	1	1	1	1	1	1	1
10 - u. 15 Jahre	1			1	1	0	2	3	1	1	-	1	3	5	2	1	1	1
15 - u. 20 Jahre	1			1	1	1	1	1	1	1	1	1	2	2	2	1	1	1
20 - u. 25 Jahre	3			3	4	2	4	6	3	1	4	1	4	5	4	6	8	5
25 - u. 30 Jahre	4			3	5	3	4	7	3	2	5	2	6	7	5	5	7	3
30 - u. 35 Jahre	7			7	10	6	8	11	6	4	7	4	8	11	7	11	12	10
35 - u. 40 Jahre	14			14	18	13	15	17	14	13	11	13	16	16	16	18	21	15
40 - u. 45 Jahre	26			26	26	26	26	29	25	30	32	29	24	29	21	26	28	24
45 Jahre und mehr	42			44	34	47	39	24	45	48	39	48	37	25	43	30	20	38
I N S G E S A M T	100			100	100	100	100	100	100	100	100	100	100	100	100	100	100	100
K.A. - Erwerbsjahre	12			11	9	12	15	13	15	13	9	13	16	15	16	15	10	18
Erwerbsjahre je Erwerbsperson	41			41	39	42	40	37	41	42	40	42	39	37	40	38	37	39

* Kantar - Public Division *

Erwerbs- / Ruhestandsstatus, Erwerbsjahre - Nettoeinkommen der Person (ZY090) (Betrag je Bezieher/in)

EUR/MONAT

Teilgesamtheit: Männer ab 60 Jahren (ohne Heimbewohner) - D e u t s c h l a n d

	+-- ALLE +--			+ V E R H E I R A T E T E +			+----- A L L E I N S T E H E N D E N A C H F A M I L I E N S T A N D -----+											
		+-----+-----+-----+			+-----+-----+-----+			+-----+-----+-----+			+-----+-----+-----+			+-----+-----+-----+				
			60-u.	65 u.		60-u.	65 u.		60-u.	65 u.		60-u.	65 u.		60-u.	65 u.		
	Alle	65 J.	älter	Alle	65 J.	älter	Alle	65 J.	älter	Alle	65 J.	älter	Alle	65 J.	älter	Alle	65 J.	älter
Basis hochger. (in Tsd.)	10464			7554	1878	5676	2910	807	2103	998	71	927	1197	431	766	716	306	410
Basis ungewichtet	13335			9605	1546	8059	3730	619	3111	1602	61	1541	1359	355	1004	769	203	566
Erwerbs-/Ruhestandsstatus																		
Nie erwerbstätig gewesen	/	/	-	/	/	-	/	-	/	/	-	/	/	-	/	-	-	-
Voll erwerbstätig	3072	3203	3210	3127	2645	2638	2700	(2921)	(2045)	/	2755	2798	(2433)	2412	2455	(1817)		
Regelmäßig teilzeitbeschäftigt	2031	2186	2239	(1827)	1771	1799	(1524)	/	/	-	(1925)	(1959)	/	(1598)	(1636)	/		
Regelmäßig geringfügig besch.	904	(821)	(874)	/	(979)	(976)	/	/	/	-	(1102)	(1108)	/	/	/	-		
Gelegentlich/unregelmäßig erw.	2216	2336	2416	/	(1810)	(1695)	/	/	/	-	/	/	/	/	/	/		
Erwerbstätig, Umfang unbekannt	-	-	-	-	-	-	-	-	-	-	-	-	-	-	-	-	-	-
Z. Zt. nicht erwerbstätig (arbeitslos, Krankengeld)	1473	1501	1502	/	(1421)	(1438)	/	/	/	-	(1105)	(1105)	-	/	/	/		
Rentner/Pensionär noch (nebenher) erwerbstätig	2457	2505	2299	2540	2318	2584	2239	2358	(2479)	2282	2229	(1914)	2290	2499	/	2062		
Nicht mehr erwerbstätig	1764	1803	1392	1839	1666	1100	1750	1967	(1468)	1980	1448	985	1554	1427	1169	1508		
Zahl der Erwerbsjahre																		
1 - u. 5 Jahre	1177	1277	/	(892)	(927)	/	(940)	/	-	/	/	/	/	/	/	/	-	/
5 - u. 10 Jahre	1030	1091	/	782	(904)	/	(940)	/	/	/	/	/	/	/	/	/	/	/
10 - u. 15 Jahre	1057	1139	(1056)	1220	950	(1110)	(787)	/	-	/	(783)	(911)	/	/	/	/	/	/
15 - u. 20 Jahre	1435	1525	/	1428	1205	(766)	(1402)	(1857)	/	/	(1016)	/	(1111)	(1029)	/	/	/	/
20 - u. 25 Jahre	1391	1486	1876	1257	1206	1185	1225	(1357)	/	(1444)	1163	(1325)	(1044)	1212	(1085)	(1375)		
25 - u. 30 Jahre	1733	1772	2147	1571	1648	1496	1780	(1582)	/	(1558)	1809	(1661)	1938	1391	(1242)	(1661)		
30 - u. 35 Jahre	2268	2412	3367	1897	1900	1939	1873	2230	/	2269	1955	2080	1837	1648	(1765)	1529		
35 - u. 40 Jahre	2506	2691	3391	2365	2041	2292	1923	2178	/	2125	2076	2480	1850	1849	2026	1647		
40 - u. 45 Jahre	2162	2221	2603	2087	2005	2020	1998	2101	(1938)	2115	1919	2001	1854	1981	2067	1899		
45 Jahre und mehr	1977	1999	2320	1922	1909	2128	1861	2018	(2105)	2012	1857	2170	1754	1770	2069	1639		
I N S G E S A M T	2030	2102	2579	1945	1844	1918	1816	2012	2016	2012	1791	1937	1710	1698	1867	1573		
K.A. - Erwerbsjahre	1782	1847	2054	1795	1655	1714	1636	1892	/	1901	1608	1601	1612	1456	(1955)	1250		

Erwerbs- / Ruhestandsstatus, Erwerbsjahre - Prozentuale Verteilung der Personen

PROZENT SENKRECHT

Teilgesamtheit: Frauen ab 60 Jahren (ohne Heimbewohner) - D e u t s c h l a n d

	+-- ALLE +--			+ V E R H E I R A T E T E +			+----- A L L E I N S T E H E N D E N A C H F A M I L I E N S T A N D -----+									
		+-----+-----+-----+			+----- Gesamt -----+-----		+----- Verwitwet -----+-----		+----- Geschieden/Getr.lebend+-----		+----- Ledig -----+					
		Alle	60-u. 65 J.	65 u. älter	Alle	60-u. 65 J.	65 u. älter	Alle	60-u. 65 J.	65 u. älter	Alle	60-u. 65 J.	65 u. älter	Alle	60-u. 65 J.	65 u. älter
Basis hochger. (in Tsd.)	12534	6395	1687	4708	6139	900	5239	4141	284	3857	1362	413	949	636	203	433
Basis ungewichtet	15927	8602	1759	6843	7325	710	6615	4844	212	4632	1626	319	1307	855	179	676
Erwerbs-/Ruhestandsstatus																
Nie erwerbstätig gewesen	3	3	2	3	3	0	3	4	0	4	0	-	0	0	-	0
Voll erwerbstätig	6	7	22	1	5	30	0	1	10	-	12	36	2	15	44	1
Regelmäßig teilzeitbeschäftigt	4	7	23	1	2	11	0	0	2	0	6	18	1	5	12	1
Regelmäßig geringfügig besch.	2	3	10	1	0	2	0	0	0	0	1	3	0	1	3	-
Gelegentlich/unregelmäßig erw.	1	1	3	0	0	2	0	-	-	-	1	3	1	1	3	0
Erwerbstätig, Umfang unbekannt	-	-	-	-	-	-	-	-	-	-	-	-	-	-	-	-
Z. Zt. nicht erwerbstätig (arbeitslos, Krankengeld)	1	1	2	-	0	3	0	0	3	-	1	3	0	1	4	0
Rentner/Pensionär noch (nebenher) erwerbstätig	6	5	2	6	8	18	6	7	45	4	12	6	14	7	6	8
Nicht mehr erwerbstätig	81	77	37	92	84	33	92	91	39	95	67	31	82	70	29	89
Zahl der Erwerbsjahre																
1 - u. 5 Jahre	3	3	2	3	3	2	3	4	5	4	1	1	1	1	2	0
5 - u. 10 Jahre	7	8	6	8	7	2	8	9	1	10	2	2	2	1	1	1
10 - u. 15 Jahre	8	9	7	9	7	4	8	9	5	10	4	5	3	1	1	2
15 - u. 20 Jahre	7	7	6	7	6	6	7	7	6	7	6	6	5	3	6	2
20 - u. 25 Jahre	7	7	8	6	7	6	7	8	9	8	5	5	5	4	6	3
25 - u. 30 Jahre	7	8	10	8	7	6	7	7	5	7	7	6	7	7	9	6
30 - u. 35 Jahre	10	10	12	9	10	11	9	9	10	9	12	12	12	8	12	6
35 - u. 40 Jahre	14	14	15	14	14	16	13	12	12	12	17	16	17	16	19	15
40 - u. 45 Jahre	20	19	22	18	21	26	20	19	29	18	24	28	22	28	21	32
45 Jahre und mehr	17	16	12	17	19	21	18	15	19	15	23	20	24	30	23	33
I N S G E S A M T	100	100	100	100	100	100	100	100	100	100	100	100	100	100	100	100
K.A. - Erwerbsjahre	16	17	18	16	16	14	16	16	15	16	18	16	19	10	9	11
Erwerbsjahre je Erwerbsperson	31	30	31	30	31	34	31	29	33	28	35	35	35	38	35	39

* Kantar - Public Division *

Erwerbs- / Ruhestandsstatus, Erwerbsjahre - Nettoeinkommen der Person (ZY090) (Betrag je Bezieher/in)

EUR/MONAT

Teilgesamtheit: Frauen ab 60 Jahren (ohne Heimbewohner) - D e u t s c h l a n d

	+-- ALLE +--			+ V E R H E I R A T E T E +			+----- A L L E I N S T E H E N D E N A C H F A M I L I E N S T A N D -----+									
		+-----+-----+-----+			+-----+-----+-----+			+-----+-----+-----+			+-----+-----+-----+					
			60-u.	65 u.		60-u.	65 u.		60-u.	65 u.		60-u.	65 u.		60-u.	65 u.
	Alle	65 J.	älter	Alle	65 J.	älter	Alle	65 J.	älter	Alle	65 J.	älter	Alle	65 J.	älter	
Basis hochger. (in Tsd.)	12534	6395	1687	4708	6139	900	5239	4141	284	3857	1362	413	949	636	203	433
Basis ungewichtet	15927	8602	1759	6843	7325	710	6615	4844	212	4632	1626	319	1307	855	179	676
Erwerbs-/Ruhestandsstatus																
Nie erwerbstätig gewesen	885	333	(348)	329	1260	-	1260	1271	-	1271	/	-	/	/	-	/
Voll erwerbstätig	2282	2183	2195	2064	2426	2430	(2374)	(3487)	(3487)	-	2115	2089	(2340)	2652	2658	/
Regelmäßig teilzeitbeschäftigt	1362	1288	1290	1269	1614	1626	(1566)	/	/	/	1669	1625	/	(1512)	(1463)	/
Regelmäßig geringfügig besch.	517	477	469	(518)	(882)	(871)	/	/	/	/	(932)	(883)	/	/	/	-
Gelegentlich/unregelmäßig erw.	1103	959	1019	(614)	(1451)	(1600)	/	-	-	-	(1355)	(1540)	/	/	/	/
Erwerbstätig, Umfang unbekannt	-	-	-	-	-	-	-	-	-	-	-	-	-	-	-	-
Z. Zt. nicht erwerbstätig (arbeitslos, Krankengeld)	1054	930	930	-	(1187)	(1169)	/	/	/	-	(1125)	(1062)	/	/	/	/
Rentner/Pensionär noch (nebenher) erwerbstätig	1648	1421	1318	1437	1783	1758	1795	1952	1870	2014	1574	(1413)	1605	1388	(1286)	1424
Nicht mehr erwerbstätig	1253	899	735	916	1571	1218	1592	1654	1427	1660	1298	1103	1330	1423	1083	1474
Zahl der Erwerbsjahre																
1 - u. 5 Jahre	1030	511	(573)	502	1442	/	1522	1474	/	1529	(1269)	/	/	/	/	/
5 - u. 10 Jahre	987	446	587	421	1502	(1114)	1518	1563	/	1565	(909)	/	(806)	/	/	/
10 - u. 15 Jahre	965	524	671	497	1452	(1143)	1479	1523	/	1525	1035	(981)	(1071)	/	/	/
15 - u. 20 Jahre	1131	740	947	696	1522	1376	1547	1624	(1246)	1647	1243	(1610)	1049	(1185)	(1057)	(1335)
20 - u. 25 Jahre	1274	962	1256	836	1585	1267	1639	1690	(1420)	1715	1260	(1401)	1198	(1059)	(807)	(1354)
25 - u. 30 Jahre	1273	1009	1242	907	1592	1571	1595	1695	/	1728	1378	(1727)	1257	1428	(1699)	1223
30 - u. 35 Jahre	1491	1234	1548	1111	1758	1840	1740	1854	(2067)	1836	1499	1472	1511	1879	(2268)	1485
35 - u. 40 Jahre	1561	1337	1583	1241	1797	2152	1721	1908	(2703)	1848	1510	1726	1420	1907	(2392)	1616
40 - u. 45 Jahre	1580	1340	1511	1269	1807	1993	1761	1904	2288	1856	1653	1825	1555	1684	1882	1620
45 Jahre und mehr	1493	1251	1365	1222	1702	1849	1671	1780	1868	1771	1584	1711	1536	1646	2043	1513
I N S G E S A M T	1329	1029	1252	955	1624	1725	1607	1686	1851	1674	1448	1577	1393	1599	1848	1482
K.A. - Erwerbsjahre	1179	894	977	864	1472	1369	1487	1553	1453	1560	1306	1290	1311	1272	(1458)	1203

* Kantar - Public Division *

Erwerbs- / Ruhestandsstatus, Erwerbsjahre - Prozentuale Verteilung der Personen

PROZENT SENKRECHT

Teilgesamtheit: Männer und Frauen ab 65 Jahren (ohne Heimbewohner) - D e u t s c h l a n d

	LETZTE / HEUTIGE BERUFLICHE STELLUNG ("Alle" einschl. nie erwerbstätig und K.A. zur beruflichen Stellung) -----+														
	alle	M ä n n e r							F r a u e n						
		Alle	Arbeiter	An- gestellte	Beamte/ Ber.-Sold	Selbst- ständige	Mit- helfende	Alle	Arbeiter	An- gestellte	Beamte/ Ber.-Sold	Selbst- ständige	Mit- helfende		
Basis hochger. (in Tsd.)	17726	7779	2650	3189	842	1016	13	9947	2651	5625	351	520	320		
Basis ungewichtet	24628	11170	3866	4578	1277	1337	17	13458	3625	7752	533	635	379		
Erwerbs-/Ruhestandsstatus															

Nie erwerbstätig gewesen	2	0	-	-	-	-	-	3	-	-	-	-	-		
Voll erwerbstätig	1	2	1	2	2	4	-	1	0	0	3	3	0		
Regelmäßig teilzeitbeschäftigt	0	0	0	0	0	1	-	1	1	1	2	1	0		
Regelmäßig geringfügig besch.	0	0	0	0	-	0	-	0	1	0	-	0	0		
Gelegentlich/unregelmäßig erw.	0	0	0	0	-	1	-	0	0	0	0	1	-		
Erwerbstätig, Umfang unbekannt	-	-	-	-	-	-	-	-	-	-	-	-	-		
Z. Zt. nicht erwerbstätig (arbeitslos, Krankengeld)	0	0	0	0	-	0	-	0	-	0	-	-	-		
Rentner/Pensionär noch (nebenher) erwerbstätig	8	11	9	10	7	27	(17)	6	4	6	6	22	7		
Nicht mehr erwerbstätig	89	86	89	88	91	68	(83)	92	95	93	89	72	92		
Zahl der Erwerbsjahre															

1 - u. 5 Jahre	2	0	1	0	-	-	-	3	5	3	2	0	1		
5 - u. 10 Jahre	5	1	1	1	0	0	(7)	8	13	7	3	2	4		
10 - u. 15 Jahre	5	1	1	1	0	1	-	8	12	8	2	3	5		
15 - u. 20 Jahre	4	1	2	1	0	1	-	7	8	7	2	4	2		
20 - u. 25 Jahre	5	2	4	2	1	1	-	7	8	6	5	5	5		
25 - u. 30 Jahre	5	3	4	3	2	2	-	7	8	7	5	7	7		
30 - u. 35 Jahre	8	6	6	6	8	5	(5)	9	7	10	15	12	12		
35 - u. 40 Jahre	13	13	11	12	24	14	(13)	13	11	14	25	15	11		
40 - u. 45 Jahre	22	26	22	28	35	18	-	19	15	20	34	20	22		
45 Jahre und mehr	31	47	49	46	30	58	(75)	18	13	18	7	32	31		
I N S G E S A M T	100	100	100	100	100	100	100	100	100	100	100	100	100		
K.A. - Erwerbsjahre	15	13	14	9	8	22	(39)	16	17	14	9	26	34		
Erwerbsjahre je Erwerbsperson	35	41	40	42	41	45	(44)	30	26	31	35	38	37		

Erwerbs- / Ruhestandsstatus, Erwerbsjahre - Nettoeinkommen der Person (ZY090) (Betrag je Bezieher/in)

EUR/MONAT

Teilgesamtheit: Männer und Frauen ab 65 Jahren (ohne Heimbewohner) - D e u t s c h l a n d

	LETZTE / HEUTIGE BERUFLICHE STELLUNG ("Alle" einschl. nie erwerbstätig und K.A. zur beruflichen Stellung) -----+														
	alle	M ä n n e r							F r a u e n						
		Alle	Arbeiter	An- gestellte	Beamte/ Ber.-Sold	Selbst- ständige	Mit- helfende	Alle	Arbeiter	An- gestellte	Beamte/ Ber.-Sold	Selbst- ständige	Mit- helfende		
Basis hochger. (in Tsd.)	17726	7779	2650	3189	842	1016	13	9947	2651	5625	351	520	320		
Basis ungewichtet	24628	11170	3866	4578	1277	1337	17	13458	3625	7752	533	635	379		
Erwerbs-/Ruhestandsstatus															
Nie erwerbstätig gewesen	924	/	-	-	-	-	-	930	-	-	-	-	-		
Voll erwerbstätig	2769	3013	2021	3081	(3868)	3575	-	2175	/	(2089)	(3473)	(2102)	-		
Regelmäßig teilzeitbeschäftigt	1490	(1731)	/	(1942)	/	/	-	1385	/	1483	/	/	/		
Regelmäßig geringfügig besch.	566	/	/	/	/	/	-	(553)	(576)	(425)	-	/	/		
Gelegentlich/unregelmäßig erw.	(1197)	(1807)	/	/	-	/	-	(854)	/	/	/	/	-		
Erwerbstätig, Umfang unbekannt	-	-	-	-	-	-	-	-	-	-	-	-	-		
Z. Zt. nicht erwerbstätig (arbeitslos, Krankengeld)	(1453)	(1448)	/	/	-	/	-	/	-	/	-	-	-		
Rentner/Pensionär noch (nebenher) erwerbstätig	2135	2467	1642	2762	3549	2643	/	1638	1294	1709	(2808)	1628	(1449)		
Nicht mehr erwerbstätig	1507	1814	1354	2035	2820	1438	(1059)	1279	1085	1348	2381	1308	1035		
Zahl der Erwerbsjahre															
1 - u. 5 Jahre	1053	908	(802)	(1187)	-	-	-	1072	908	1185	(1865)	/	/		
5 - u. 10 Jahre	1005	836	(706)	(964)	/	/	/	1017	929	1092	(1450)	/	(994)		
10 - u. 15 Jahre	988	1035	930	(1364)	/	/	-	985	987	979	/	(888)	(1282)		
15 - u. 20 Jahre	1168	1422	1158	2022	/	/	-	1129	1051	1165	/	(1060)	/		
20 - u. 25 Jahre	1271	1247	1001	1660	(2867)	(1012)	-	1278	1071	1360	(2241)	(1195)	(1386)		
25 - u. 30 Jahre	1355	1629	1183	2021	(2793)	(1183)	-	1255	1082	1295	(2375)	1266	(1109)		
30 - u. 35 Jahre	1604	1891	1138	2051	2938	2139	/	1441	1150	1463	2289	1642	(904)		
35 - u. 40 Jahre	1832	2240	1348	2411	3110	2180	/	1491	1202	1452	2658	1662	(1010)		
40 - u. 45 Jahre	1817	2064	1442	2166	2901	2066	-	1538	1232	1565	2540	1359	1081		
45 Jahre und mehr	1771	1906	1537	2124	2773	1730	/	1467	1208	1565	2661	1366	1039		
I N S G E S A M T	1573	1910	1389	2121	2892	1854	(1124)	1305	1086	1371	2423	1413	1063		
K.A. - Erwerbsjahre	1405	1743	1308	1968	2670	1923	/	1198	1048	1266	2302	1474	1066		

* Kantar - Public Division *

PROZENT SENKRECHT

Erwerbs- / Ruhestandsstatus, Erwerbsjahre - Prozentuale Verteilung der Personen

Teilgesamtheit: Männer ab 60 Jahren (ohne Heimbewohner) - D e u t s c h l a n d

	M ä n n e r - T ä t i g k e i t s n i v e a u																
	Alle	Arbeiter			Angestellte					Beamte, Berufssol.		Selbstständige					Mit-
	Männer	Ange- lernt	Fach- arbeiter	Meister/ Polier	Ange- lernt	Einf. Fachkr.	Mittl. Fachkr.	Gehob. Fachkr.	Hochq./ leit.	Einf./ Mittl.D.	Gehob./ Höher.D.	Land- wirte	Hand- werker	Verkam. Freib.	Sonst. Freib.	Gewerbe/ treib.	hel- fende
Basis hochger. (in Tsd.)	10464	943	2393	377	115	482	1446	881	1285	357	754	155	274	207	173	521	16
Basis ungewichtet	13335	988	3247	549	121	601	1774	1147	1742	389	1063	190	352	238	192	617	19
Erwerbs-/Ruhestandsstatus																	
Nie erwerbstätig gewesen	0	-	-	-	-	-	-	-	-	-	-	-	-	-	-	-	-
Voll erwerbstätig	15	10	14	8	10	17	16	13	17	11	17	17	14	29	25	18	-
Regelmäßig teilzeitbeschäftigt	2	4	1	0	11	5	4	2	2	1	1	2	0	3	1	1	-
Regelmäßig geringfügig besch.	0	2	0	0	2	0	-	0	0	-	-	-	-	-	1	1	-
Gelegentlich/unregelmäßig erw.	1	1	1	1	2	2	1	1	1	0	0	-	0	-	4	0	-
Erwerbstätig, Umfang unbekannt	-	-	-	-	-	-	-	-	-	-	-	-	-	-	-	-	-
Z. Zt. nicht erwerbstätig (arbeitslos, Krankengeld)	1	2	2	2	4	0	1	0	1	-	-	0	-	-	-	1	-
Rentner/Pensionär noch (nebenher) erwerbstätig	10	10	7	12	7	9	8	9	10	8	7	15	21	26	25	24	(14)
Nicht mehr erwerbstätig	71	72	75	76	64	67	70	75	70	80	75	67	63	45	42	55	(86)
Zahl der Erwerbsjahre																	
1 - u. 5 Jahre	1	3	0	-	1	1	0	0	0	1	-	-	-	-	-	-	-
5 - u. 10 Jahre	1	3	1	-	3	2	0	1	0	-	0	-	0	-	-	1	(5)
10 - u. 15 Jahre	1	4	1	0	5	1	0	1	0	0	0	-	0	-	3	-	-
15 - u. 20 Jahre	1	5	1	0	10	2	0	0	1	-	0	-	1	0	2	0	-
20 - u. 25 Jahre	3	12	3	0	9	4	2	1	2	1	1	1	1	1	5	1	(7)
25 - u. 30 Jahre	4	8	4	3	9	8	2	3	3	1	3	0	2	3	6	2	-
30 - u. 35 Jahre	7	11	5	3	7	6	7	6	9	7	10	5	1	19	10	6	(21)
35 - u. 40 Jahre	14	11	10	13	16	8	11	13	21	19	27	14	6	36	23	12	(10)
40 - u. 45 Jahre	26	16	24	24	17	25	29	31	30	34	35	22	14	20	21	20	-
45 Jahre und mehr	42	28	49	57	23	43	48	46	33	37	24	58	74	21	33	54	(57)
I N S G E S A M T	100	100	100	100	100	100	100	100	100	100	100	100	100	100	100	100	100
K.A. - Erwerbsjahre	12	17	12	13	23	13	9	6	7	10	8	27	23	15	18	22	(33)
Erwerbsjahre je Erwerbsperson	41	33	41	43	33	39	42	42	40	42	40	44	47	39	40	43	(40)

* Kantar - Public Division *

Erwerbs- / Ruhestandsstatus, Erwerbsjahre - Nettoeinkommen der Person (ZY090) (Betrag je Bezieher/in)

EUR/MONAT

Teilgesamtheit: Männer ab 60 Jahren (ohne Heimbewohner) - D e u t s c h l a n d

	M ä n n e r - T ä t i g k e i t s n i v e a u																
	Alle Männer	Arbeiter			Angestellte				Beamte, Berufssol.		Selbstständige					Mit-	
		Ange-lernt	Fach-arbeiter	Meister/Polier	Ange-lernt	Einf.Fachkr.	Mittl.Fachkr.	Gehob.Fachkr.	Hochq./leit.	Einf./Mittl.D.	Gehob./Höher.D.	Land-wirte	Hand-werker	Verkam.Freib.	Sonst.Freib.	Gewerbe-treib.	hel-fende
Basis hochger. (in Tsd.)	10464	943	2393	377	115	482	1446	881	1285	357	754	155	274	207	173	521	16
Basis ungewichtet	13335	988	3247	549	121	601	1774	1147	1742	389	1063	190	352	238	192	617	19
Erwerbs-/Ruhestandsstatus																	
Nie erwerbstätig gewesen	/	-	-	-	-	-	-	-	-	-	-	-	-	-	-	-	-
Voll erwerbstätig	3072	1743	2069	2017	/	2039	2723	3390	4781	(2908)	4150	(2014)	1925	5692	2971	3599	-
Regelmäßig teilzeitbeschäftigt	2031	(1411)	(1594)	/	(1287)	(1437)	2153	(2978)	(3187)	/	/	/	/	/	/	/	-
Regelmäßig geringfügig besch.	904	(836)	(820)	/	/	/	-	/	/	-	-	-	-	-	/	/	-
Gelegentlich/unregelmäßig erw.	2216	/	(2353)	/	/	/	(2093)	/	/	/	/	-	/	-	/	/	-
Erwerbstätig, Umfang unbekannt	-	-	-	-	-	-	-	-	-	-	-	-	-	-	-	-	-
Z. Zt. nicht erwerbstätig (arbeitslos, Krankengeld)	1473	(1164)	1257	/	/	/	/	/	/	-	-	/	-	-	-	/	-
Rentner/Pensionär noch (nebenher) erwerbstätig	2457	1530	1607	1977	/	1770	2216	2493	3865	(2439)	4042	(1317)	1787	4875	1902	2657	/
Nicht mehr erwerbstätig	1764	1076	1345	1611	1163	1386	1786	2085	2469	2077	3113	1206	1227	2668	1205	1273	(965)
Zahl der Erwerbsjahre																	
1 - u. 5 Jahre	1177	(768)	/	-	/	/	/	/	/	/	-	-	-	-	-	-	-
5 - u. 10 Jahre	1030	(648)	(928)	-	/	/	/	/	/	-	/	-	/	-	-	/	/
10 - u. 15 Jahre	1057	875	(1335)	/	/	/	/	/	/	/	/	-	/	/	/	/	-
15 - u. 20 Jahre	1435	1108	1422	/	/	(1082)	/	/	(4891)	-	/	-	/	/	/	/	-
20 - u. 25 Jahre	1391	1089	1159	/	/	(912)	(1469)	/	(3468)	/	(3695)	/	/	/	/	/	/
25 - u. 30 Jahre	1733	1083	1356	(1620)	/	(1498)	(1820)	(2456)	3107	/	(3080)	/	/	/	/	(1658)	-
30 - u. 35 Jahre	2268	1179	1178	(1540)	/	1281	2018	2132	3353	(2200)	3477	/	/	(4929)	(1382)	(2993)	/
35 - u. 40 Jahre	2506	1270	1269	1638	(1281)	1619	2135	2716	3511	2180	3579	(1415)	(1168)	4702	(1726)	1986	/
40 - u. 45 Jahre	2162	1354	1501	1659	(1405)	1736	1980	2342	2875	2105	3249	(1408)	1798	3704	2428	2427	-
45 Jahre und mehr	1977	1467	1609	1801	(1442)	1703	2050	2254	2715	2270	3251	1287	1446	3633	1982	1814	/
I N S G E S A M T	2030	1200	1471	1713	1278	1559	1987	2307	3009	2191	3356	1367	1452	4124	1808	2011	(1032)
K.A. - Erwerbsjahre	1782	1057	1347	1615	(1381)	1261	1735	2137	3056	2299	3324	1485	1407	3654	1716	2178	/

Erwerbs- / Ruhestandsstatus, Erwerbsjahre - Prozentuale Verteilung der Personen

Teilgesamtheit: Frauen ab 60 Jahren (ohne Heimbewohner) - D e u t s c h l a n d

	Frauen - Tätigkeitsniveau																	
	Alle Arbeiter				Angestellte					Beamte, Berufssol.		Selbstständige				Mithelfende		
	Alle	Ange-lernt	Fach-arbeiter	Meister/Polier	Ange-lernt	Einf.Fachkr.	Mittl.Fachkr.	Gehob.Fachkr.	Hochq./leit.	Einf./Mittl.D.	Gehob./Höher.D.	Land-wirte	Hand-werker	Verkam.Freib.	Sonst.Freib.	Gewerbe-treib.	Mithelfende	Mithelfende
Basis hochger. (in Tsd.)	12534	1904	1338	30	612	2427	3067	734	352	80	410	69	50	97	133	338	344	
Basis ungewichtet	15927	2217	1979	53	682	2989	4050	1000	523	92	558	78	64	116	140	398	404	
Erwerbs-/Ruhestandsstatus																		
Nie erwerbstätig gewesen	3	-	-	-	-	-	-	-	-	-	-	-	-	-	-	-	-	-
Voll erwerbstätig	6	2	5	2	2	4	6	9	17	14	14	2	-	23	17	12	2	
Regelmäßig teilzeitbeschäftigt	4	3	3	11	6	5	6	4	7	3	6	1	2	4	6	4	1	
Regelmäßig geringfügig besch.	2	3	2	-	4	2	1	1	-	-	-	-	5	1	3	2	0	
Gelegentlich/unregelmäßig erw.	1	1	1	-	0	0	1	1	0	-	1	-	-	2	4	4	1	
Erwerbstätig, Umfang unbekannt	-	-	-	-	-	-	-	-	-	-	-	-	-	-	-	-	-	
Z. Zt. nicht erwerbstätig (arbeitslos, Krankengeld)	1	0	1	-	1	0	1	1	1	-	0	-	-	-	0	0	-	
Rentner/Pensionär noch (nebenher) erwerbstätig	6	4	5	3	7	6	7	6	6	8	4	4	21	13	33	17	7	
Nicht mehr erwerbstätig	81	86	84	85	78	82	79	79	70	75	75	94	72	58	36	61	89	
Zahl der Erwerbsjahre																		
1 - u. 5 Jahre	3	6	2	-	5	4	1	1	1	4	1	-	-	-	-	0	1	
5 - u. 10 Jahre	7	13	9	10	8	10	5	3	3	7	2	-	-	1	4	1	4	
10 - u. 15 Jahre	8	13	9	-	13	9	6	5	2	3	1	5	3	1	4	3	5	
15 - u. 20 Jahre	7	9	7	2	11	8	6	6	2	3	3	-	8	-	6	5	2	
20 - u. 25 Jahre	7	11	6	1	15	7	5	5	5	8	5	-	4	6	8	6	5	
25 - u. 30 Jahre	7	8	7	2	9	9	7	7	5	2	7	3	7	11	8	8	7	
30 - u. 35 Jahre	10	8	8	10	11	9	10	9	17	14	15	12	10	24	17	9	12	
35 - u. 40 Jahre	14	10	13	8	10	12	15	15	23	25	27	15	12	31	17	15	10	
40 - u. 45 Jahre	20	12	19	30	11	18	24	27	25	27	34	27	10	16	16	23	25	
45 Jahre und mehr	17	9	20	37	9	15	21	21	18	10	6	38	46	10	20	29	30	
I N S G E S A M T	100	100	100	100	100	100	100	100	100	100	100	100	100	100	100	100	100	
K.A. - Erwerbsjahre	16	18	20	22	18	16	13	9	8	13	8	38	31	18	24	25	34	
Erwerbsjahre je Erwerbsperson	31	24	30	39	25	28	34	34	36	33	35	41	39	35	34	37	37	

Erwerbs- / Ruhestandsstatus, Erwerbsjahre - Nettoeinkommen der Person (ZY090) (Betrag je Bezieher/in)

EUR/MONAT

Teilgesamtheit: Frauen ab 60 Jahren (ohne Heimbewohner) - D e u t s c h l a n d

	Frauen - Tätigkeitsniveau																
	Alle	Arbeiter			Angestellte					Beamte, Berufssol.		Selbstständige					Mit-
	Frauen	Ange- lernt	Fach- arbeiter	Meister/ Polier	Ange- lernt	Einf. Fachkr.	Mittl. Fachkr.	Gehob. Fachkr.	Hochq./ leit.	Einf./ Mittl.D.	Gehob./ Höher.D.	Land- wirte	Hand- werker	Verkam. Freib.	Sonst. Freib.	Gewerbe/ treib.	hel- fende
Basis hochger. (in Tsd.)	12534	1904	1338	30	612	2427	3067	734	352	80	410	69	50	97	133	338	344
Basis ungewichtet	15927	2217	1979	53	682	2989	4050	1000	523	92	558	78	64	116	140	398	404
Erwerbs-/Ruhestandsstatus																	
Nie erwerbstätig gewesen	885	-	-	-	-	-	-	-	-	-	-	-	-	-	-	-	-
Voll erwerbstätig	2282	1333	1402	/	(1610)	1861	2136	2503	3786	(2491)	3412	/	-	(3852)	(2596)	1695	/
Regelmäßig teilzeitbeschäftigt	1362	941	989	/	912	1110	1442	(2116)	(2363)	/	(2225)	/	/	/	/	(1514)	/
Regelmäßig geringfügig besch.	517	492	499	-	(490)	476	(658)	/	-	-	-	/	/	/	/	/	/
Gelegentlich/unregelmäßig erw.	1103	(600)	(247)	-	/	(926)	(1571)	/	/	-	/	-	-	/	/	(845)	/
Erwerbstätig, Umfang unbekannt	-	-	-	-	-	-	-	-	-	-	-	-	-	-	-	-	-
Z. Zt. nicht erwerbstätig (arbeitslos, Krankengeld)	1054	/	(955)	-	/	(969)	(1191)	/	/	-	/	-	-	-	/	/	-
Rentner/Pensionär noch (nebenher) erwerbstätig	1648	1252	1412	/	1324	1420	1844	2062	(2697)	/	(2984)	/	/	(2688)	1569	1644	(1522)
Nicht mehr erwerbstätig	1253	1049	1074	1113	1103	1126	1397	1658	1741	1903	2400	1044	1197	2102	1244	1124	1037
Zahl der Erwerbsjahre																	
1 - u. 5 Jahre	1030	914	(821)	-	(807)	1045	1355	/	/	/	/	-	-	-	-	/	/
5 - u. 10 Jahre	987	927	835	/	924	990	1097	(1469)	(1886)	/	(1392)	-	-	/	/	/	(994)
10 - u. 15 Jahre	965	932	993	-	858	892	1000	1367	/	/	/	/	/	/	/	/	(1282)
15 - u. 20 Jahre	1131	1025	984	/	1100	1042	1208	1565	(1541)	/	/	-	/	-	/	(905)	/
20 - u. 25 Jahre	1274	1031	1084	/	1098	1225	1480	1464	(2243)	/	(2348)	-	/	/	/	(1019)	(1336)
25 - u. 30 Jahre	1273	1083	1017	/	1103	1251	1248	1619	(1663)	/	2625	/	/	/	(2229)	(893)	(1050)
30 - u. 35 Jahre	1491	1062	1167	/	1080	1141	1542	1809	2797	/	2364	/	/	(2604)	(1991)	(1268)	(876)
35 - u. 40 Jahre	1561	1161	1113	/	1197	1170	1506	1909	2454	(2220)	2812	/	/	3638	(1582)	1356	(1010)
40 - u. 45 Jahre	1580	1233	1227	(1429)	1309	1309	1636	1935	2136	(2059)	2685	(1106)	/	(2167)	(1461)	1328	1175
45 Jahre und mehr	1493	1196	1217	(1176)	1316	1378	1631	1953	1906	/	2676	(899)	(854)	/	(1577)	1432	1028
I N S G E S A M T	1329	1039	1087	1173	1084	1163	1470	1771	2182	1989	2558	1040	1098	2562	1603	1280	1072
K.A. - Erwerbsjahre	1179	963	1041	(1056)	1063	1088	1375	1601	2054	(1864)	2462	1189	(1275)	(2082)	1428	1366	1069

Schul- und Berufsausbildung - Prozentuale Verteilung der Personen

PROZENT SENKRECHT

Teilgesamtheit: Männer und Frauen ab 60 Jahren (ohne Heimbewohner) - D e u t s c h l a n d

	+-- ALLE --+	+----- M ä n n e r -----+						+----- F r a u e n -----+					
		Alle	60-u. 65 J.	65-u. 75 J.	75-u. 85 J.	85 u. älter	65 u. älter	Alle	60-u. 65 J.	65-u. 75 J.	75-u. 85 J.	85 u. älter	65 u. älter
Basis hochger. (in Tsd.)	22998	10464	2685	3957	3090	732	7779	12534	2587	4394	4040	1513	9947
Basis ungewichtet	29262	13335	2165	4720	5476	974	11170	15927	2469	5213	6324	1921	13458
Schulbildung													
Volksschule	51	47	36	44	58	62	51	55	34	48	66	78	60
Mittlere Reife, Realschule	27	25	31	27	19	19	23	29	39	33	22	15	26
Abitur	22	28	33	29	23	19	26	16	27	19	11	7	14
S U M M E	100	100	100	100	100	100	100	100	100	100	100	100	100
Höchster Berufsabschluss													
Keine abgeschl. Ausbildung	16	9	9	8	9	12	9	21	12	16	25	42	24
Lehre / Gesellenprüfung	41	39	41	40	36	34	38	43	45	46	42	33	42
Berufsfach- / Handelsschule	10	5	5	5	6	5	6	14	14	13	16	12	14
Meister / Techniker	7	13	10	12	15	14	13	2	2	2	2	1	2
Ingenieur- / Fachhochschule	7	9	8	10	11	10	10	5	6	6	5	3	5
Hochschule / Lehrerausbildung	11	14	16	15	14	11	14	9	13	10	7	3	8
Beamtenausbildung	4	6	7	6	6	8	6	2	3	2	1	1	1
Sonstiger Abschluss	4	4	5	4	4	5	4	4	5	5	3	5	4
S U M M E	100	100	100	100	100	100	100	100	100	100	100	100	100
Tätigkeitsniveau													
Angel. Arbeiter/Angestellte	18	12	14	12	10	12	11	23	21	18	24	37	24
Facharbeiter/Teilfacharbeiter/ einfache Fachkraft (Dienst)	34	33	36	33	30	29	31	34	35	36	34	32	34
Meister/Polier, Fachkraft in mittlerer Position (Dienst)	26	23	23	23	24	26	24	29	29	31	29	22	29
Fachkraft in gehobener Position (Dienst)	11	14	11	15	15	16	15	9	9	10	9	6	9
Hochqualif. leitende Angest.	11	18	16	18	21	18	19	4	6	5	3	3	4
S U M M E	100	100	100	100	100	100	100	100	100	100	100	100	100
K.A. - Schulausbildung	2	1	1	1	2	1	1	2	2	2	2	1	2
K.A. - Berufsausbildung	2	1	1	1	1	2	1	3	2	2	3	4	3

Schul- und Berufsausbildung - Nettoeinkommen der Person (ZY090) (Betrag je Bezieher/in)

EUR/MONAT

Teilgesamtheit: Männer und Frauen ab 60 Jahren (ohne Heimbewohner) - D e u t s c h l a n d

	+-- ALLE --+	+----- M ä n n e r -----+						+----- F r a u e n -----+					
		Alle	60-u. 65 J.	65-u. 75 J.	75-u. 85 J.	85 u. älter	65 u. älter	Alle	60-u. 65 J.	65-u. 75 J.	75-u. 85 J.	85 u. älter	65 u. älter
Basis hochger. (in Tsd.)	22998	10464	2685	3957	3090	732	7779	12534	2587	4394	4040	1513	9947
Basis ungewichtet	29262	13335	2165	4720	5476	974	11170	15927	2469	5213	6324	1921	13458
Schulbildung													
Volksschule	1373	1657	1764	1598	1643	1717	1632	1161	1052	1038	1176	1415	1176
Mittlere Reife, Realschule	1610	1931	2030	1768	2068	2022	1886	1369	1310	1283	1500	1641	1391
Abitur	2420	2797	3384	2478	2568	2812	2533	1875	2108	1695	1808	2063	1760
Höchster Berufsabschluss													
Keine abgeschl. Ausbildung	1145	1314	1536	1214	1247	1298	1238	1085	969	948	1071	1307	1100
Lehre / Gesellenprüfung	1418	1673	1814	1557	1679	1764	1620	1216	1190	1112	1266	1521	1222
Berufsfach- / Handelsschule	1507	1840	2192	1647	1759	1979	1727	1396	1424	1258	1427	1658	1389
Meister / Techniker	1847	1919	2195	1883	1825	1764	1846	1399	1412	1239	1653	(1298)	1395
Ingenieur- / Fachhochschule	2098	2395	3104	2181	2254	2126	2207	1616	1897	1423	1568	1991	1526
Hochschule / Lehrerausbildung	2662	3083	3970	2808	2610	2965	2743	2067	2386	1885	1955	2211	1931
Beamtenausbildung	2640	2799	3027	2601	2774	2995	2714	2117	2123	2095	2123	(2239)	2115
Sonstiger Abschluss	1662	1938	2151	1762	1958	1875	1855	1422	1378	1399	1409	1585	1434
Tätigkeitsniveau													
Angel. Arbeiter/Angestellte	1098	1209	1249	1159	1210	1295	1191	1050	879	917	1082	1358	1089
Facharbeiter/Teilfacharbeiter/ einfache Fachkraft (Dienst)	1295	1491	1630	1371	1473	1668	1435	1139	1100	1015	1180	1507	1148
Meister/Polier, Fachkraft in mittlerer Position (Dienst)	1678	1972	2307	1837	1854	1958	1856	1477	1608	1367	1440	1792	1444
Fachkraft in gehobener Position (Dienst)	2244	2488	3038	2356	2307	2453	2346	1940	2148	1881	1870	1969	1885
Hochqualif. leitende Angest.	3009	3186	4201	2971	2784	2927	2886	2390	3114	2188	2039	1849	2100
I N S G E S A M T	1653	2030	2379	1888	1923	1978	1910	1329	1429	1233	1313	1488	1305

Schul- und Berufsausbildung - Prozentuale Verteilung der Personen

PROZENT SENKRECHT

Teilgesamtheit: Männer ab 60 Jahren (ohne Heimbewohner) - D e u t s c h l a n d

	+-- ALLE +--			+ V E R H E I R A T E T E +			+----- A L L E I N S T E H E N D E N A C H F A M I L I E N S T A N D -----+									
		+-----+ 60-u. 65 u. Alle 65 J. älter			+-----+ 60-u. 65 u. Alle 65 J. älter		+-----+ 60-u. 65 u. Alle 65 J. älter		+-----+ 60-u. 65 u. Alle 65 J. älter		+-----+ 60-u. 65 u. Alle 65 J. älter		+-----+ 60-u. 65 u. Alle 65 J. älter			
		Gesamt			Verwitwet		Geschieden/Getr.lebend		Ledig							
Basis hochger. (in Tsd.)	10464	7554	1878	5676	2910	807	2103	998	71	927	1197	431	766	716	306	410
Basis ungewichtet	13335	9605	1546	8059	3730	619	3111	1602	61	1541	1359	355	1004	769	203	566
Schulbildung																
Volksschule	47	46	34	49	52	39	57	64	48	65	45	39	49	48	38	55
Mittlere Reife, Realschule	25	26	32	24	22	28	20	19	35	18	25	28	24	22	26	19
Abitur	28	29	34	27	25	32	23	17	17	17	29	33	27	30	36	27
S U M M E	100	100	100	100	100	100	100	100	100	100	100	100	100	100	100	100
Höchster Berufsabschluss																
Keine abgeschl. Ausbildung	9	8	8	8	11	11	10	10	12	10	10	11	8	13	11	14
Lehre / Gesellenprüfung	39	37	40	36	42	42	41	42	48	41	41	42	41	43	42	44
Berufsfach- / Handelsschule	5	5	5	6	6	7	5	6	9	5	6	7	6	5	5	5
Meister / Techniker	13	13	11	14	11	9	12	13	13	13	12	11	12	7	7	8
Ingenieur- / Fachhochschule	9	10	8	11	8	7	8	9	5	9	8	6	9	6	8	4
Hochschule / Lehrerausbildung	14	15	17	15	12	12	12	9	8	9	13	11	14	15	14	16
Beamtenausbildung	6	7	7	6	5	5	5	6	5	7	4	3	4	6	7	5
Sonstiger Abschluss	4	4	4	4	5	7	5	5	1	5	6	7	5	5	7	4
S U M M E	100	100	100	100	100	100	100	100	100	100	100	100	100	100	100	100
Tätigkeitsniveau																
Angel. Arbeiter/Angestellte	12	11	12	10	15	20	13	11	9	11	16	20	14	19	22	16
Facharbeiter/Teilfacharbeiter/ einfache Fachkraft (Dienst)	33	31	36	30	36	36	36	37	46	36	35	37	34	38	33	41
Meister/Polier, Fachkraft in mittlerer Position (Dienst)	23	24	23	24	23	23	22	23	26	23	22	22	23	22	24	20
Fachkraft in gehobener Position (Dienst)	14	15	12	15	12	9	14	15	7	15	12	11	12	10	6	12
Hochqualif. leitende Angest.	18	20	17	21	14	12	15	15	11	15	15	11	17	12	15	9
S U M M E	100	100	100	100	100	100	100	100	100	100	100	100	100	100	100	100
K.A. - Schulausbildung	1	1	1	1	1	1	1	1	2	1	1	1	2	1	1	2
K.A. - Berufsausbildung	1	1	1	1	1	2	1	1	1	1	1	2	1	1	1	1

* Kantar - Public Division *

Schul- und Berufsausbildung - Nettoeinkommen der Person (ZY090) (Betrag je Bezieher/in)

EUR/MONAT

Teilgesamtheit: Männer ab 60 Jahren (ohne Heimbewohner) - D e u t s c h l a n d

	+-- ALLE +--			+ V E R H E I R A T E T E +			+----- A L L E I N S T E H E N D E N A C H F A M I L I E N S T A N D -----+											
		+-----+-----+-----+			+-----+-----+-----+			+-----+-----+-----+			+-----+-----+-----+			+-----+-----+-----+				
			60-u.	65 u.		60-u.	65 u.		60-u.	65 u.		60-u.	65 u.		60-u.	65 u.		
	Alle	65 J.	älter	Alle	65 J.	älter	Alle	65 J.	älter	Alle	65 J.	älter	Alle	65 J.	älter			
Basis hochger. (in Tsd.)	10464			7554	1878	5676	2910	807	2103	998	71	927	1197	431	766	716	306	410
Basis ungewichtet	13335			9605	1546	8059	3730	619	3111	1602	61	1541	1359	355	1004	769	203	566
Schulbildung																		
Volksschule	1657			1683	1878	1638	1600	1534	1617	1812	(1779)	1814	1447	1479	1433	1446	1542	1396
Mittlere Reife, Realschule	1931			1982	2175	1898	1779	1648	1849	2119	(1898)	2152	1646	1658	1638	1618	1555	1683
Abitur	2797			2916	3674	2596	2446	2655	2336	2690	/	2669	2472	2731	2304	2209	2521	1904
Höchster Berufsabschluss																		
Keine abgeschl. Ausbildung	1314			1305	1565	1223	1331	1487	1270	1493	/	1485	1136	1233	1070	1383	(1820)	1142
Lehre / Gesellenprüfung	1673			1720	1974	1628	1563	1463	1603	1846	1823	1848	1420	1422	1418	1413	1426	1403
Berufsfach- / Handelsschule	1840			1879	2442	1728	1747	1794	1725	2083	/	2036	1561	(1658)	1492	1599	(1793)	1453
Meister / Techniker	1919			1952	2293	1866	1816	1931	1780	1946	/	1975	1696	1963	1564	1816	(2021)	1692
Ingenieur- / Fachhochschule	2395			2395	3208	2192	2392	2812	2259	2399	/	2361	2348	(2490)	2293	2480	(3089)	(1596)
Hochschule / Lehrerausbildung	3083			3219	4209	2835	2646	3173	2451	2663	/	2635	2938	3920	2503	2207	(2342)	2119
Beamtenausbildung	2799			2846	3096	2752	2643	(2787)	2592	2649	/	2656	2896	/	2643	2332	(2354)	2308
Sonstiger Abschluss	1938			1998	2433	1852	1823	1745	1861	2014	/	2015	1708	(1712)	1704	1798	(1788)	(1810)
Tätigkeitsniveau																		
Angel. Arbeiter/Angestellte	1209			1225	1367	1172	1180	1092	1232	1430	/	1437	1096	1080	1108	1096	1086	1106
Facharbeiter/Teilfacharbeiter/ einfache Fachkraft (Dienst)	1491			1514	1734	1425	1440	1394	1458	1675	(1824)	1660	1315	1334	1303	1307	1345	1283
Meister/Polier, Fachkraft in mittlerer Position (Dienst)	1972			2001	2451	1855	1895	1976	1861	2011	(1940)	2017	1816	1971	1729	1852	1992	1724
Fachkraft in gehobener Position (Dienst)	2488			2535	3139	2378	2345	2721	2250	2345	/	2345	2304	(2677)	2107	2423	(2909)	2231
Hochqualif. leitende Angest.	3186			3258	4449	2920	2921	3408	2754	2938	/	2888	2956	3625	2697	2822	(3125)	2450
I N S G E S A M T	2030			2102	2579	1945	1844	1918	1816	2012	2016	2012	1791	1937	1710	1698	1867	1573

Schul- und Berufsausbildung - Prozentuale Verteilung der Personen

PROZENT SENKRECHT

Teilgesamtheit: Frauen ab 60 Jahren (ohne Heimbewohner) - D e u t s c h l a n d

	+-- ALLE +--			+ V E R H E I R A T E T E +			+----- A L L E I N S T E H E N D E N A C H F A M I L I E N S T A N D -----+									
		+-----+ 60-u. 65 u. Alle 65 J. älter			+-----+ 60-u. 65 u. Alle 65 J. älter		+-----+ 60-u. 65 u. Alle 65 J. älter		+-----+ 60-u. 65 u. Alle 65 J. älter		+-----+ 60-u. 65 u. Alle 65 J. älter		+-----+ 60-u. 65 u. Alle 65 J. älter			
		Gesamt			Verwitwet		Geschieden/Getr.lebend		Ledig							
Basis hochger. (in Tsd.)	12534	6395	1687	4708	6139	900	5239	4141	284	3857	1362	413	949	636	203	433
Basis ungewichtet	15927	8602	1759	6843	7325	710	6615	4844	212	4632	1626	319	1307	855	179	676
Schulbildung																
Volksschule	55	50	34	55	60	34	64	68	40	71	43	31	48	42	32	46
Mittlere Reife, Realschule	29	32	40	29	25	37	23	22	40	21	34	40	31	30	29	30
Abitur	16	18	25	16	15	29	12	10	20	9	24	30	21	29	39	24
S U M M E	100	100	100	100	100	100	100	100	100	100	100	100	100	100	100	100
Höchster Berufsabschluss																
Keine abgeschl. Ausbildung	21	17	11	19	26	14	28	30	14	31	17	14	18	18	15	19
Lehre / Gesellenprüfung	43	45	48	45	40	41	40	42	48	42	38	40	38	32	33	32
Berufsfach- / Handelsschule	14	14	13	14	14	16	14	13	19	13	16	15	16	15	12	17
Meister / Techniker	2	2	2	2	2	2	2	1	1	1	2	3	2	3	3	3
Ingenieur- / Fachhochschule	5	6	6	5	4	6	4	3	5	3	5	4	6	9	11	7
Hochschule / Lehrerausbildung	9	10	13	9	7	12	6	5	8	5	12	13	12	13	18	11
Beamtenausbildung	2	2	2	2	1	3	1	1	4	1	2	3	2	2	3	2
Sonstiger Abschluss	4	4	5	3	5	5	5	4	2	4	7	8	7	7	4	8
S U M M E	100	100	100	100	100	100	100	100	100	100	100	100	100	100	100	100
Tätigkeitsniveau																
Angel. Arbeiter/Angestellte	23	19	19	19	27	25	27	30	25	30	23	26	21	18	22	16
Facharbeiter/Teilfacharbeiter/ einfache Fachkraft (Dienst)	34	37	38	36	32	31	32	35	34	35	29	31	27	25	25	24
Meister/Polier, Fachkraft in mittlerer Position (Dienst)	29	30	29	30	28	28	28	26	31	25	33	27	35	34	26	38
Fachkraft in gehobener Position (Dienst)	9	9	8	10	9	11	9	7	7	7	12	12	12	15	13	15
Hochqualif. leitende Angest.	4	5	6	5	3	5	3	3	3	3	4	3	4	8	14	6
S U M M E	100	100	100	100	100	100	100	100	100	100	100	100	100	100	100	100
K.A. - Schulausbildung	2	2	2	2	2	2	2	2	2	2	2	3	2	1	2	1
K.A. - Berufsausbildung	3	3	2	3	3	3	3	3	2	3	4	3	4	2	3	2

Schul- und Berufsausbildung - Nettoeinkommen der Person (ZY090) (Betrag je Bezieher/in)

EUR/MONAT

Teilgesamtheit: Frauen ab 60 Jahren (ohne Heimbewohner) - D e u t s c h l a n d

	+-- ALLE +--			+ V E R H E I R A T E T E +			+----- A L L E I N S T E H E N D E N A C H F A M I L I E N S T A N D -----+									
		+-----+-----+-----+			+-----+-----+-----+			+-----+-----+-----+			+-----+-----+-----+					
			60-u.	65 u.		60-u.	65 u.		60-u.	65 u.		60-u.	65 u.		60-u.	65 u.
	Alle	65 J.	älter	Alle	65 J.	älter	Alle	65 J.	älter	Alle	65 J.	älter	Alle	65 J.	älter	
Basis hochger. (in Tsd.)	12534	6395	1687	4708	6139	900	5239	4141	284	3857	1362	413	949	636	203	433
Basis ungewichtet	15927	8602	1759	6843	7325	710	6615	4844	212	4632	1626	319	1307	855	179	676
Schulbildung																
Volksschule	1161	776	865	759	1473	1352	1483	1546	1448	1550	1214	1290	1193	1255	1313	1237
Mittlere Reife, Realschule	1369	1054	1110	1028	1761	1664	1788	1929	1839	1942	1471	1523	1442	1651	1705	1626
Abitur	1875	1714	1981	1558	2071	2309	1977	2216	2702	2134	1894	2031	1812	2067	2444	1780
Höchster Berufsabschluss																
Keine abgeschl. Ausbildung	1085	658	777	635	1359	1214	1372	1433	(1666)	1426	1089	1034	1108	1084	(994)	1118
Lehre / Gesellenprüfung	1216	881	981	848	1586	1589	1586	1675	1677	1674	1348	1505	1275	1436	1622	1347
Berufsfach- / Handelsschule	1396	1028	1182	983	1763	1755	1765	1903	1933	1900	1434	1528	1394	1699	(1938)	1619
Meister / Techniker	1399	1012	1056	999	1823	(1847)	1817	1816	/	1820	1984	/	(2051)	(1567)	/	(1422)
Ingenieur- / Fachhochschule	1616	1397	1822	1227	1900	2042	1866	2061	(2077)	2059	1623	(2023)	1519	1841	(2032)	1710
Hochschule / Lehrerausbildung	2067	1921	2231	1764	2275	2685	2140	2296	(2649)	2251	2168	2429	2045	2428	(3068)	1943
Beamtenausbildung	2117	1864	1895	1851	2462	(2415)	2484	2516	/	2475	2489	/	(2515)	(2252)	/	(2466)
Sonstiger Abschluss	1422	1176	1468	1037	1601	1242	1668	1852	/	1863	1244	(1187)	1273	1483	/	1540
Tätigkeitsniveau																
Angel. Arbeiter/Angestellte	1050	666	723	648	1324	1071	1366	1433	1190	1448	1032	1041	1027	1004	962	1030
Facharbeiter/Teilfacharbeiter/ einfache Fachkraft (Dienst)	1139	807	939	763	1511	1408	1529	1626	1538	1632	1213	1308	1164	1256	1413	1183
Meister/Polier, Fachkraft in mittlerer Position (Dienst)	1477	1145	1392	1065	1827	1979	1800	1978	2155	1962	1565	1894	1452	1659	1866	1594
Fachkraft in gehobener Position (Dienst)	1940	1657	1944	1567	2233	2430	2190	2353	(2676)	2328	2061	2276	1963	2170	(2537)	2034
Hochqualif. leitende Angest.	2390	2287	2906	1994	2550	3555	2244	2631	/	2398	2036	/	1907	2872	(3471)	2208
I N S G E S A M T	1329	1029	1252	955	1624	1725	1607	1686	1851	1674	1448	1577	1393	1599	1848	1482

Schul- und Berufsausbildung - Prozentuale Verteilung der Personen

PROZENT SENKRECHT

Teilgesamtheit: Männer und Frauen ab 65 Jahren (ohne Heimbewohner) - D e u t s c h l a n d

	+-- alle +--	+-- LETZTE / HEUTIGE BERUFLICHE STELLUNG ("Alle" einschl. nie erwerbstätig und K.A. zur beruflichen Stellung) +--												
		+----- M ä n n e r -----+							+----- F r a u e n -----+					
		Alle	Arbeiter	An- gestellte	Beamte/ Ber.-Sold	Selbst- ständige	Mit- helfende	Alle	Arbeiter	An- gestellte	Beamte/ Ber.-Sold	Selbst- ständige	Mit- helfende	
Basis hochger. (in Tsd.)	17726	7779	2650	3189	842	1016	13	9947	2651	5625	351	520	320	
Basis ungewichtet	24628	11170	3866	4578	1277	1337	17	13458	3625	7752	533	635	379	
Schulbildung														
Volksschule	56	51	79	39	25	43	(85)	60	87	50	4	43	81	
Mittlere Reife, Realschule	25	23	17	28	23	23	(15)	26	11	36	16	22	15	
Abitur	19	26	4	34	52	34	-	14	2	14	80	34	4	
S U M M E	100	100	100	100	100	100	100	100	100	100	100	100	100	
Höchster Berufsabschluss														
Keine abgeschl. Ausbildung	17	9	18	4	0	7	(11)	24	46	11	-	15	48	
Lehre / Gesellenprüfung	40	38	60	32	7	22	(31)	42	43	48	2	27	30	
Berufsfach- / Handelsschule	10	6	5	7	1	6	(15)	14	6	19	1	16	11	
Meister / Techniker	7	13	11	15	3	25	(25)	2	1	2	-	6	3	
Ingenieur- / Fachhochschule	7	10	2	18	5	10	-	5	1	7	2	6	1	
Hochschule / Lehrerausbildung	11	14	1	18	29	24	-	8	0	7	60	24	2	
Beamtenausbildung	4	6	0	1	54	1	-	1	-	0	33	-	-	
Sonstiger Abschluss	4	4	3	5	2	6	(18)	4	2	5	1	6	5	
S U M M E	100	100	100	100	100	100	100	100	100	100	100	100	100	
Tätigkeitsniveau														
Angel. Arbeiter/Angestellte	18	11	24	3	0	-	-	24	59	8	-	-	-	
Facharbeiter/Teilfacharbeiter/ einfache Fachkraft (Dienst)	33	31	64	11	5	-	-	34	40	34	3	-	-	
Meister/Polier, Fachkraft in mittlerer Position (Dienst)	27	24	11	34	24	-	-	29	1	43	12	-	-	
Fachkraft in gehobener Position (Dienst)	12	15	-	22	36	-	-	9	-	10	60	-	-	
Hochqualif. leitende Angest.	10	19	-	31	35	-	-	4	-	4	25	-	-	
S U M M E	100	100	100	100	100	100	-	100	100	100	100	-	-	
K.A. - Schulausbildung	2	1	2	1	0	1	-	2	2	1	0	0	2	
K.A. - Berufsausbildung	2	1	1	1	0	1	-	3	2	2	0	3	6	

* Kantar - Public Division *

Schul- und Berufsausbildung - Nettoeinkommen der Person (ZY090) (Betrag je Bezieher/in)

EUR/MONAT

Teilgesamtheit: Männer und Frauen ab 65 Jahren (ohne Heimbewohner) - D e u t s c h l a n d

	+"-- alle ---+"													
	+- LETZTE / HEUTIGE BERUFLICHE STELLUNG ("Alle" einschl. nie erwerbstätig und K.A. zur beruflichen Stellung) -----+													
	+----- M ä n n e r -----+							+----- F r a u e n -----+						
	Alle	Arbeiter	An- gestellte	Beamte/ Ber.-Sold	Selbst- ständige	Mit- helfende		Alle	Arbeiter	An- gestellte	Beamte/ Ber.-Sold	Selbst- ständige	Mit- helfende	
Basis hochger. (in Tsd.)	17726		7779	2650	3189	842	1016	13	9947	2651	5625	351	520	320
Basis ungewichtet	24628		11170	3866	4578	1277	1337	17	13458	3625	7752	533	635	379
Schulbildung														
Volksschule	1361		1632	1429	1944	2235	1460	(999)	1176	1101	1276	(2068)	1153	1019
Mittlere Reife, Realschule	1594		1886	1284	2101	2673	1596	/	1391	1037	1429	2063	1443	1220
Abitur	2223		2533	1251	2352	3301	2544	-	1760	973	1584	2513	1740	(1546)
Höchster Berufsabschluss														
Keine abgeschl. Ausbildung	1131		1238	1199	1606	/	959	/	1100	1089	1228	-	1091	963
Lehre / Gesellenprüfung	1389		1620	1418	1932	2238	1479	/	1222	1090	1288	(1821)	1145	1132
Berufsfach- / Handelsschule	1470		1727	1456	1986	/	1527	/	1389	1090	1435	/	1454	1324
Meister / Techniker	1784		1846	1606	2106	(2525)	1579	/	1395	1207	1413	-	1817	(895)
Ingenieur- / Fachhochschule	1954		2207	1168	2268	2960	2057	-	1526	(879)	1566	(2214)	1333	/
Hochschule / Lehrerausbildung	2413		2743	1179	2507	3381	2824	-	1931	(761)	1659	2568	1918	(1740)
Beamtenausbildung	2581		2714	/	(1837)	2750	/	-	2115	-	(1592)	2222	-	-
Sonstiger Abschluss	1623		1855	1298	2089	2759	1655	/	1434	1116	1556	/	1297	(928)
Tätigkeitsniveau														
Angel. Arbeiter/Angestellte	1116		1191	1179	1284	/	-	-	1089	1076	1134	-	-	-
Facharbeiter/Teilfacharbeiter/ einfache Fachkraft (Dienst)	1268		1435	1418	1482	1789	-	-	1148	1100	1170	/	-	-
Meister/Polier, Fachkraft in mittlerer Position (Dienst)	1604		1856	1675	1851	2169	-	-	1444	1126	1439	1942	-	-
Fachkraft in gehobener Position (Dienst)	2141		2346	-	2150	2837	-	-	1885	-	1734	2307	-	-
Hochqualif. leitende Angest.	2721		2886	-	2679	3632	-	-	2100	-	1814	2924	-	-
I N S G E S A M T	1573		1910	1389	2121	2892	1854	(1124)	1305	1086	1371	2423	1413	1063

* Kantar - Public Division *

Schul- und Berufsausbildung - Prozentuale Verteilung der Personen

PROZENT SENKRECHT

Teilgesamtheit: Männer ab 60 Jahren (ohne Heimbewohner) - D e u t s c h l a n d

	M ä n n e r - T ä t i g k e i t s n i v e a u																
	Alle Männer	Arbeiter			Angestellte					Beamte, Berufssol.		Selbstständige					Mit-
		Ange- lernt	Fach- arbeiter	Meister/ Polier	Ange- lernt	Einf. Fachkr.	Mittl. Fachkr.	Gehob. Fachkr.	Hochq./ leit.	Einfl./ Mittl.D.	Gehob./ Höher.D.	Land- wirte	Hand- werker	Verkam. Freib.	Sonst. Freib.	Gewerbe/ treib.	hel- fende
Basis hochger. (in Tsd.)	10464	943	2393	377	115	482	1446	881	1285	357	754	155	274	207	173	521	16
Basis ungewichtet	13335	988	3247	549	121	601	1774	1147	1742	389	1063	190	352	238	192	617	19
Schulbildung																	
Volksschule	47	76	73	66	70	55	43	32	16	55	7	76	63	2	13	36	(83)
Mittlere Reife, Realschule	25	16	23	28	17	26	32	31	22	37	19	17	28	6	20	33	(13)
Abitur	28	8	4	6	13	19	24	37	62	8	74	6	9	92	67	32	(4)
S U M M E	100	100	100	100	100	100	100	100	100	100	100	100	100	100	100	100	100
Höchster Berufsabschluss																	
Keine abgeschl. Ausbildung	9	58	4	3	35	9	3	1	1	1	0	21	2	-	5	8	(10)
Lehre / Gesellenprüfung	39	27	81	22	37	57	43	26	16	16	1	31	20	2	13	31	(39)
Berufsfach- / Handelsschule	5	3	6	2	7	7	10	6	4	2	0	13	1	1	5	9	(13)
Meister / Techniker	13	2	4	64	7	8	18	20	9	6	1	22	67	3	8	16	(22)
Ingenieur- / Fachhochschule	9	2	1	5	5	4	12	22	26	1	8	2	6	10	16	11	-
Hochschule / Lehrerausbildung	14	2	1	0	1	7	10	18	38	2	39	2	2	81	44	17	-
Beamtenausbildung	6	0	-	-	-	1	0	0	1	70	49	1	-	1	1	1	-
Sonstiger Abschluss	4	5	3	4	7	7	5	6	5	3	2	8	3	3	8	7	(16)
S U M M E	100	100	100	100	100	100	100	100	100	100	100	100	100	100	100	100	100
Tätigkeitsniveau																	
Angel. Arbeiter/Angestellte	12	100	-	-	100	-	-	-	-	0	-	-	-	-	-	-	-
Facharbeiter/Teilfacharbeiter/ einfache Fachkraft (Dienst)	33	-	100	-	-	100	-	-	-	15	-	-	-	-	-	-	-
Meister/Polier, Fachkraft in mittlerer Position (Dienst)	23	-	-	100	-	-	100	-	-	85	-	-	-	-	-	-	-
Fachkraft in gehobener Position (Dienst)	14	-	-	-	-	-	-	100	-	-	51	-	-	-	-	-	-
Hochqualif. leitende Angest.	18	-	-	-	-	-	-	-	100	-	49	-	-	-	-	-	-
S U M M E	100	100	100	100	100	100	100	100	100	100	100	-	-	-	-	-	-
K.A. - Schulausbildung	1	5	1	1	8	2	1	0	0	0	0	-	1	-	0	1	-
K.A. - Berufsausbildung	1	2	1	1	5	1	0	0	0	0	0	2	-	-	0	1	(4)

* Kantar - Public Division *

Schul- und Berufsausbildung - Nettoeinkommen der Person (ZY090) (Betrag je Bezieher/in)

EUR/MONAT

Teilgesamtheit: Männer ab 60 Jahren (ohne Heimbewohner) - D e u t s c h l a n d

	M ä n n e r - T ä t i g k e i t s n i v e a u																
	Alle Männer	Arbeiter			Angestellte				Beamte, Berufssol.		Selbstständige					Mit-	
		Ange- lernt	Fach- arbeiter	Meister/ Polier	Ange- lernt	Einf. Fachkr.	Mittl. Fachkr.	Gehob. Fachkr.	Hochq./ leit.	Einf./ Mittl.D.	Gehob./ Höher.D.	Land- wirte	Hand- werker	Verkam. Freib.	Sonst. Freib.	Gewerbe/ treib.	hel- fende
Basis hochger. (in Tsd.)	10464	943	2393	377	115	482	1446	881	1285	357	754	155	274	207	173	521	16
Basis ungewichtet	13335	988	3247	549	121	601	1774	1147	1742	389	1063	190	352	238	192	617	19
Schulbildung																	
Volksschule	1657	1228	1508	1779	1317	1552	1955	2169	2583	2132	2743	1276	1448	/	(1546)	1664	(960)
Mittlere Reife, Realschule	1931	1168	1376	1612	(1320)	1648	1960	2227	2829	2260	3070	1543	1404	(3270)	1737	1857	/
Abitur	2797	1150	1339	1465	(908)	1514	2088	2497	3185	(2295)	3490	(1963)	1685	4243	1886	2578	/
Höchster Berufsabschluss																	
Keine abgeschl. Ausbildung	1314	1203	1420	/	1284	1328	1769	(2106)	(2851)	/	/	973	/	-	/	1693	/
Lehre / Gesellenprüfung	1673	1208	1477	1771	1293	1624	1907	2255	2812	2177	(2996)	1452	1445	/	(1318)	1582	/
Berufsfach- / Handelsschule	1840	1268	1555	(1434)	/	1363	1981	2144	2825	/	/	(978)	/	/	/	2024	/
Meister / Techniker	1919	(1213)	1434	1750	/	1699	2129	2324	2506	(2318)	(2908)	1586	1462	/	(2050)	1984	/
Ingenieur- / Fachhochschule	2395	(919)	1428	(1439)	/	1794	2047	2292	2876	/	3262	/	(1520)	(3390)	1239	2275	-
Hochschule / Lehrerausbildung	3083	(1176)	(1263)	/	/	1421	2111	2455	3342	/	3563	/	/	4313	1953	2904	-
Beamtenausbildung	2799	/	-	-	-	/	/	/	(3315)	2194	3235	/	-	/	/	/	-
Sonstiger Abschluss	1938	1192	1399	(1361)	(1103)	1449	1957	2258	2812	(2213)	(3200)	(1608)	/	/	(2223)	1922	/
Tätigkeitsniveau																	
Angel. Arbeiter/Angestellte	1209	1200	-	-	1278	-	-	-	-	/	-	-	-	-	-	-	-
Facharbeiter/Teilfacharbeiter/ einfache Fachkraft (Dienst)	1491	-	1471	-	-	1559	-	-	-	1805	-	-	-	-	-	-	-
Meister/Polier, Fachkraft in mittlerer Position (Dienst)	1972	-	-	1713	-	-	1987	-	-	2249	-	-	-	-	-	-	-
Fachkraft in gehobener Position (Dienst)	2488	-	-	-	-	-	-	2307	-	-	2918	-	-	-	-	-	-
Hochqualif. leitende Angest.	3186	-	-	-	-	-	-	-	3008	-	3834	-	-	-	-	-	-
I N S G E S A M T	2030	1200	1471	1713	1278	1559	1987	2307	3009	2191	3356	1367	1452	4124	1808	2011	(1032)

Schul- und Berufsausbildung - Prozentuale Verteilung der Personen

PROZENT SENKRECHT

Teilgesamtheit: Frauen ab 60 Jahren (ohne Heimbewohner) - D e u t s c h l a n d

	Frauen - Tätigkeitsniveau																
	Alle Frauen	Arbeiter			Angestellte					Beamte, Berufssol.		Selbstständige					Mit-
		Ange- lernt	Fach- arbeiter	Meister/ Polier	Ange- lernt	Einf. Fachkr.	Mittl. Fachkr.	Gehob. Fachkr.	Hochq./ leit.	Einf./ Mittl.D.	Gehob./ Höher.D.	Land- wirte	Hand- werker	Verkam. Freib.	Sonst. Freib.	Gewerbe- treib.	hel- fende
Basis hochger. (in Tsd.)	12534	1904	1338	30	612	2427	3067	734	352	80	410	69	50	97	133	338	344
Basis ungewichtet	15927	2217	1979	53	682	2989	4050	1000	523	92	558	78	64	116	140	398	404
Schulbildung																	
Volksschule	55	87	74	47	75	61	38	21	11	22	0	92	61	2	9	46	78
Mittlere Reife, Realschule	29	10	24	47	18	32	46	41	24	48	10	6	17	3	31	29	16
Abitur	16	3	2	6	7	7	16	38	65	29	89	2	22	95	61	24	6
S U M M E	100	100	100	100	100	100	100	100	100	100	100	100	100	100	100	100	100
Höchster Berufsabschluss																	
Keine abgeschl. Ausbildung	21	71	4	-	60	10	3	1	3	-	-	37	5	1	4	17	45
Lehre / Gesellenprüfung	43	20	81	27	25	64	50	27	11	9	0	31	36	2	12	39	32
Berufsfach- / Handelsschule	14	4	9	2	6	17	23	13	13	5	0	23	5	3	15	17	11
Meister / Techniker	2	1	1	57	1	1	2	2	5	-	-	5	36	-	1	4	3
Ingenieur- / Fachhochschule	5	0	1	13	1	2	9	15	20	0	3	1	16	2	10	7	2
Hochschule / Lehrerausbildung	9	1	0	-	1	2	6	23	42	16	67	-	2	90	45	10	2
Beamtenausbildung	2	-	-	-	1	0	0	1	0	68	28	-	-	0	-	0	-
Sonstiger Abschluss	4	2	3	-	5	4	5	7	6	2	2	3	1	2	13	7	4
S U M M E	100	100	100	100	100	100	100	100	100	100	100	100	100	100	100	100	100
Tätigkeitsniveau																	
Angel. Arbeiter/Angestellte	23	100	-	-	100	-	-	-	-	-	-	-	-	-	-	-	-
Facharbeiter/Teilfacharbeiter/ einfache Fachkraft (Dienst)	34	-	100	-	-	100	-	-	-	11	-	-	-	-	-	-	-
Meister/Polier, Fachkraft in mittlerer Position (Dienst)	29	-	-	100	-	-	100	-	-	89	-	-	-	-	-	-	-
Fachkraft in gehobener Position (Dienst)	9	-	-	-	-	-	-	100	-	-	70	-	-	-	-	-	-
Hochqualif. leitende Angest.	4	-	-	-	-	-	-	-	100	-	30	-	-	-	-	-	-
S U M M E	100	100	100	100	100	100	100	100	100	100	100	-	-	-	-	-	-
K.A. - Schulausbildung	2	3	1	1	3	1	1	1	0	-	0	1	5	-	-	0	2
K.A. - Berufsausbildung	3	2	2	-	2	2	2	1	0	1	0	9	1	-	0	3	5

* Kantar - Public Division *

Schul- und Berufsausbildung - Nettoeinkommen der Person (ZY090) (Betrag je Bezieher/in)

EUR/MONAT

Teilgesamtheit: Frauen ab 60 Jahren (ohne Heimbewohner) - D e u t s c h l a n d

	Frauen - Tätigkeitsniveau																
	Alle Frauen	Arbeiter			Angestellte					Beamte, Berufssol.		Selbstständige					Mit-
		Ange- lernt	Fach- arbeiter	Meister/ Polier	Ange- lernt	Einf. Fachkr.	Mittl. Fachkr.	Gehob. Fachkr.	Hochq./ leit.	Ein- f./ Mittl.D.	Gehob./ Höher.D.	Land- wirte	Hand- werker	Verkam. Freib.	Sonst. Freib.	Gewerbe/ treib.	hel- fende
Basis hochger. (in Tsd.)	12534	1904	1338	30	612	2427	3067	734	352	80	410	69	50	97	133	338	344
Basis ungewichtet	15927	2217	1979	53	682	2989	4050	1000	523	92	558	78	64	116	140	398	404
Schulbildung																	
Volksschule	1161	1063	1089	(1284)	1094	1137	1416	1709	1705	(2050)	/	1037	1184	/	(968)	1162	1045
Mittlere Reife, Realschule	1369	934	1087	(1052)	1084	1201	1478	1681	2078	1826	2270	/	(781)	/	1419	1411	1183
Abitur	1875	989	1142	/	1104	1235	1577	1913	2307	(2223)	2595	/	(1271)	2614	1792	1358	(1275)
Höchster Berufsabschluss																	
Keine abgeschl. Ausbildung	1085	1060	1093	-	1088	1127	1450	(1761)	/	-	-	(854)	/	/	/	1211	956
Lehre / Gesellenprüfung	1216	1014	1075	(1041)	1026	1125	1407	1726	1997	/	/	(1139)	(823)	/	(1070)	1113	1200
Berufsfach- / Handelsschule	1396	995	1140	/	1178	1261	1496	1692	1811	/	/	(1192)	/	/	(1430)	1523	1250
Meister / Techniker	1399	(1114)	(1206)	1290	/	(1380)	1384	(1544)	(1898)	-	-	/	(1220)	-	/	(2620)	(866)
Ingenieur- / Fachhochschule	1616	(743)	(1131)	/	/	1303	1604	1800	1970	/	(2310)	/	/	/	(2058)	1191	(790)
Hochschule / Lehrerausbildung	2067	(801)	/	-	/	1160	1602	1905	2272	(2661)	2631	-	/	2654	1783	1491	(1740)
Beamtenausbildung	2117	-	-	-	/	/	(1724)	/	/	1850	2425	-	-	/	-	/	-
Sonstiger Abschluss	1422	998	1144	-	1109	1288	1572	1883	(2161)	/	/	/	/	/	(1472)	(1133)	(928)
Tätigkeitsniveau																	
Angel. Arbeiter/Angestellte	1050	1039	-	-	1084	-	-	-	-	-	-	-	-	-	-	-	-
Facharbeiter/Teilfacharbeiter/ einfache Fachkraft (Dienst)	1139	-	1087	-	-	1163	-	-	-	/	-	-	-	-	-	-	-
Meister/Polier, Fachkraft in mittlerer Position (Dienst)	1477	-	-	1173	-	-	1470	-	-	1946	-	-	-	-	-	-	-
Fachkraft in gehobener Position (Dienst)	1940	-	-	-	-	-	-	1771	-	-	2374	-	-	-	-	-	-
Hochqualif. leitende Angest.	2390	-	-	-	-	-	-	-	2182	-	2983	-	-	-	-	-	-
I N S G E S A M T	1329	1039	1087	1173	1084	1163	1470	1771	2182	1989	2558	1040	1098	2562	1603	1280	1072

Letzte/heutige berufliche Stellung - Prozentuale Verteilung der Personen

PROZENT SENKRECHT

Teilgesamtheit: Männer und Frauen ab 60 Jahren (ohne Heimbewohner) - D e u t s c h l a n d

	+-- ALLE --+	+----- M ä n n e r -----+						+----- F r a u e n -----+					
		Alle	60-u. 65 J.	65-u. 75 J.	75-u. 85 J.	85 u. älter	65 u. älter	Alle	60-u. 65 J.	65-u. 75 J.	75-u. 85 J.	85 u. älter	65 u. älter
Basis hochger. (in Tsd.)	22998	10464	2685	3957	3090	732	7779	12534	2587	4394	4040	1513	9947
Basis ungewichtet	29262	13335	2165	4720	5476	974	11170	15927	2469	5213	6324	1921	13458
Letzte/heutige berufl. Stellung													
Arbeiter insgesamt	30	35	40	34	34	35	34	26	24	22	28	36	27
Angelernt, Hilfskraft	12	9	11	9	8	10	8	15	13	12	16	25	16
Facharbeiter, Geselle	16	23	26	23	21	20	22	11	11	10	11	11	11
Meister, Polier	2	4	3	3	5	5	4	0	0	0	0	0	0
Angestellte insgesamt	50	40	38	41	42	37	41	57	61	60	57	45	57
Angelernt, Hilfskraft	3	1	1	1	1	0	1	5	6	4	5	6	5
Einfache Fachkraft	13	5	5	5	3	4	4	19	21	21	18	16	19
Mittlere Position	20	14	14	14	14	14	14	24	25	27	25	18	24
Gehobene Position	7	8	6	9	10	10	9	6	6	6	7	4	6
Leitende Position	7	12	11	12	14	10	13	3	4	3	3	2	3
dar. mit Hochschulabschluss	3	5	5	5	5	3	5	1	2	1	1	1	1
Beamte/Berufssoldaten													
insgesamt	7	10	10	11	10	13	11	4	5	5	2	2	3
Einfacher Dienst	0	0	0	0	1	1	0	0	-	0	0	0	0
Mittlerer Dienst	1	3	3	3	2	3	2	1	1	1	0	0	0
Gehobener Dienst	3	4	3	4	3	4	4	2	3	3	1	1	2
Höherer Dienst	2	3	3	3	3	5	3	1	1	1	0	0	1
dar. mit Hochschulabschluss	1	2	2	2	2	3	2	1	1	1	0	0	1
Berufssoldaten	0	1	0	1	1	1	1	0	0	0	0	-	0
Kirchenbeamte, Geistliche	0	0	0	0	0	0	0	0	-	0	0	0	0
Selbstständige insgesamt	9	13	12	13	13	13	13	5	6	6	5	4	5
Landwirte	1	1	1	1	2	3	2	1	0	0	1	1	1
Selbst. Handwerker	1	3	2	3	3	4	3	0	0	1	0	0	0
Freib. in verkammertem Ber.	1	2	2	2	2	2	2	1	1	1	1	0	1
Sonst. Freiberufler	1	2	2	2	1	1	1	1	2	1	1	0	1
Gewerbetreibende	4	5	5	6	5	3	5	3	3	3	2	1	3
Mithelfende	2	0	0	0	0	0	0	3	1	2	3	6	3
K.A.	1	1	1	1	1	1	1	2	1	2	2	1	2
Nie erwerbstätig gewesen	1	0	-	0	0	0	0	3	1	2	3	5	3
S U M M E	100	100	100	100	100	100	100	100	100	100	100	100	100

* Kantar - Public Division *

Letzte/heutige berufliche Stellung - Nettoeinkommen der Person (ZY090) (Betrag je Bezieher/in)

EUR/MONAT

Teilgesamtheit: Männer und Frauen ab 60 Jahren (ohne Heimbewohner) - D e u t s c h l a n d

	+-- ALLE --+	+----- M ä n n e r -----+						+----- F r a u e n -----+					
		Alle	60-u. 65 J.	65-u. 75 J.	75-u. 85 J.	85 u. älter	65 u. älter	Alle	60-u. 65 J.	65-u. 75 J.	75-u. 85 J.	85 u. älter	65 u. älter
Basis hochger. (in Tsd.)	22998	10464	2685	3957	3090	732	7779	12534	2587	4394	4040	1513	9947
Basis ungewichtet	29262	13335	2165	4720	5476	974	11170	15927	2469	5213	6324	1921	13458
Letzte/heutige berufl. Stellung													
Arbeiter insgesamt	1257	1427	1524	1330	1421	1569	1389	1060	939	940	1072	1370	1086
Angelernt, Hilfskraft	1094	1200	1247	1149	1187	1296	1179	1039	857	916	1040	1350	1076
Facharbeiter, Geselle	1336	1471	1603	1358	1449	1644	1418	1087	1030	966	1117	1412	1100
Meister, Polier	1674	1713	1851	1628	1679	1817	1675	1173	/	(1024)	(1118)	/	1126
Angestellte insgesamt	1737	2297	2850	2101	2144	2131	2121	1400	1512	1266	1407	1661	1371
Angelernt, Hilfskraft	1115	1278	(1263)	1219	1461	/	1284	1084	927	918	1223	1395	1134
Einfache Fachkraft	1231	1559	1738	1404	1557	1820	1482	1163	1137	1036	1212	1567	1170
Mittlere Position	1638	1987	2377	1826	1863	1937	1851	1470	1594	1356	1439	1788	1439
Gehobene Position	2065	2307	2964	2151	2131	2225	2150	1771	1928	1697	1758	1783	1734
Leitende Position	2832	3009	4110	2801	2587	2455	2680	2182	3109	1779	1880	1737	1815
dar. mit Hochschulabschluss	3098	3342	4476	3184	2666	2445	2918	2272	3218	1668	1938	(1671)	1789
Beamte/Berufssoldaten													
insgesamt	2820	2978	3246	2862	2853	3149	2892	2467	2586	2393	2438	2601	2419
Einfacher Dienst	1885	1807	/	(1733)	(1880)	/	1792	/	-	/	/	/	/
Mittlerer Dienst	2190	2250	2429	2140	2183	(2260)	2170	1946	(1953)	1927	(1895)	/	1942
Gehobener Dienst	2683	2918	3180	2812	2815	(3051)	2837	2374	2568	2236	2387	(2580)	2307
Höherer Dienst	3654	3899	4609	3632	3672	3997	3697	2989	3126	2948	2827	/	2929
dar. mit Hochschulabschluss	3607	3894	(4592)	3669	3686	(3887)	3703	3037	(3107)	3003	2962	/	3006
Berufssoldaten	2678	2685	/	2823	2563	/	2718	/	/	/	/	-	/
Kirchenbeamte, Geistliche	3093	3130	/	/	(3243)	/	2908	/	-	/	/	/	/
Selbstständige insgesamt	1905	2121	3010	1944	1818	1522	1854	1483	1704	1346	1565	1183	1413
Landwirte	1266	1367	(1988)	1551	1134	(929)	1258	1040	/	(930)	1239	(870)	1053
Selbst. Handwerker	1399	1452	1765	1413	1406	1138	1376	1098	/	(886)	(1536)	/	1147
Freib. in verkammertem Ber.	3634	4124	5398	4023	3443	(2979)	3657	2562	(3181)	2384	2267	/	2309
Sonst. Freiberufler	1719	1808	2488	1462	1448	/	1481	1603	2000	1426	1414	/	1397
Gewerbetreibende	1724	2011	2908	1818	1661	1609	1744	1280	1156	1199	1488	(1320)	1319
Mithelfende	1070	(1032)	/	/	(999)	/	(1124)	1072	(1199)	885	1133	1121	1063
K.A.	1042	1454	(2154)	951	1436	(1786)	1262	881	(861)	777	863	(1309)	885
Nie erwerbstätig gewesen	881	/	-	/	/	/	/	885	(348)	708	873	1201	930
I N S G E S A M T	1653	2030	2379	1888	1923	1978	1910	1329	1429	1233	1313	1488	1305

* Kantar - Public Division *

Letzte/heutige berufliche Stellung - Prozentuale Verteilung der Personen

PROZENT SENKRECHT

Teilgesamtheit: Männer ab 60 Jahren (ohne Heimbewohner) - D e u t s c h l a n d

	+-- ALLE +--				+ V E R H E I R A T E T E +			+----- A L L E I N S T E H E N D E N A C H F A M I L I E N S T A N D -----+											
		+-----+-----+-----+			+-----+-----+-----+			+-----+-----+-----+		+-----+-----+-----+		+-----+-----+-----+		+-----+-----+-----+		+-----+-----+-----+			
		Gesamt	60-u.	65 u.	Alle	60-u.	65 u.	Alle	60-u.	65 u.	Alle	60-u.	65 u.	Alle	60-u.	65 u.	Alle	60-u.	65 u.
	Alle	65 J.	älter	Alle	65 J.	älter	Alle	65 J.	älter	Alle	65 J.	älter	Alle	65 J.	älter	Alle	65 J.	älter	
Basis hochger. (in Tsd.)	10464			7554	1878	5676	2910	807	2103	998	71	927	1197	431	766	716	306	410	
Basis ungewichtet	13335			9605	1546	8059	3730	619	3111	1602	61	1541	1359	355	1004	769	203	566	
Letzte/heutige berufl. Stellung																			

Arbeiter insgesamt	35			34	38	33	40	44	38	39	47	38	39	43	36	43	45	42	
Angelernt, Hilfskraft	9			8	9	8	12	15	10	9	7	9	12	15	10	15	17	13	
Facharbeiter, Geselle	23			22	25	21	25	26	25	26	36	25	24	26	24	26	25	27	
Meister, Polier	4			4	3	4	3	3	3	4	4	4	2	2	3	2	3	2	
Angestellte insgesamt	40			41	38	42	38	38	38	39	35	39	38	39	37	37	38	37	
Angelernt, Hilfskraft	1			1	1	1	1	2	1	1	1	1	1	2	1	2	3	2	
Einfache Fachkraft	5			4	6	4	5	5	6	5	5	6	4	5	4	7	5	9	
Mittlere Position	14			14	13	14	14	16	14	13	17	13	15	16	14	15	15	15	
Gehobene Position	8			9	7	9	8	6	8	9	6	10	7	8	7	5	3	7	
Leitende Position	12			13	12	14	10	10	10	10	6	10	10	9	11	8	12	5	
dar. mit Hochschulabschluss	5			5	5	5	4	4	4	3	-	3	4	3	5	4	6	3	
Beamte/Berufssoldaten																			
insgesamt	10			11	11	11	8	6	9	10	6	11	6	4	8	8	8	7	
Einfacher Dienst	0			0	0	0	0	0	0	1	-	1	0	0	0	0	-	0	
Mittlerer Dienst	3			3	4	3	2	2	2	2	3	2	2	1	2	2	4	1	
Gehobener Dienst	4			4	4	4	3	2	3	3	-	4	2	2	3	3	2	4	
Höherer Dienst	3			3	3	4	2	1	2	3	4	3	2	1	2	1	2	1	
dar. mit Hochschulabschluss	2			2	2	2	1	1	1	2	3	2	1	0	1	1	1	0	
Berufssoldaten	1			1	0	1	0	0	1	1	-	1	0	0	0	0	-	1	
Kirchenbeamte, Geistliche	0			0	0	0	0	-	1	0	-	0	0	-	0	1	-	2	
Selbstständige insgesamt	13			13	12	13	12	11	13	11	12	11	15	12	17	10	9	11	
Landwirte	1			1	1	2	2	1	2	2	1	3	1	1	1	1	1	2	
Selbst. Handwerker	3			3	2	3	3	2	3	3	8	3	3	1	4	1	1	2	
Freib. in verkäufertem Ber.	2			2	2	2	1	1	1	1	1	1	1	1	1	1	2	0	
Sonst. Freiberufler	2			1	2	1	2	3	2	0	-	0	4	3	4	2	3	1	
Gewerbetreibende	5			5	5	5	5	4	5	4	2	4	6	5	7	4	3	5	
Mithelfende	0			0	0	0	0	0	0	0	-	0	0	0	0	0	-	1	
K.A.	1			1	1	1	1	1	1	1	-	1	1	1	1	0	0	1	
Nie erwerbstätig gewesen	0			0	-	0	0	-	0	0	-	0	0	-	0	-	-	-	
S U M M E	100			100	100	100	100	100	100	100	100	100	100	100	100	100	100	100	

* Kantar - Public Division *

Letzte/heutige berufliche Stellung - Nettoeinkommen der Person (ZY090) (Betrag je Bezieher/in)

EUR/MONAT

Teilgesamtheit: Männer ab 60 Jahren (ohne Heimbewohner) - D e u t s c h l a n d

	+-- ALLE +--		+ V E R H E I R A T E T E +			+----- A L L E I N S T E H E N D E N A C H F A M I L I E N S T A N D -----+										
			+-----+-----+-----+			+----- Gesamt -----+-----		+----- Verwitwet -----+-----		+----- Geschieden/Getr.lebend+-----			+----- Ledig -----+			
			Alle	60-u. 65 J.	65 u. älter	Alle	60-u. 65 J.	65 u. älter	Alle	60-u. 65 J.	65 u. älter	Alle	60-u. 65 J.	65 u. älter	Alle	60-u. 65 J.
Basis hochger. (in Tsd.)	10464	7554	1878	5676	2910	807	2103	998	71	927	1197	431	766	716	306	410
Basis ungewichtet	13335	9605	1546	8059	3730	619	3111	1602	61	1541	1359	355	1004	769	203	566
Letzte/heutige berufl. Stellung																

Arbeiter insgesamt	1427	1452	1639	1382	1371	1299	1403	1630	1821	1613	1227	1225	1228	1260	1273	1249
Angelernt, Hilfskraft	1200	1218	1366	1161	1169	1085	1217	1416	/	1420	1073	1085	1064	1088	1060	1118
Facharbeiter, Geselle	1471	1491	1700	1408	1427	1389	1442	1655	(1835)	1635	1295	1303	1291	1318	1367	1285
Meister, Polier	1713	1724	1923	1672	1677	(1646)	1687	1927	/	1884	1291	/	1300	(1695)	/	(1661)
Angestellte insgesamt	2297	2369	3092	2154	2097	2292	2023	2203	(2082)	2211	2089	2345	1939	1959	2260	1730
Angelernt, Hilfskraft	1278	1278	(1382)	1250	1277	(1146)	1379	(1657)	/	(1746)	(1274)	/	(1452)	(1146)	/	/
Einfache Fachkraft	1559	1595	1861	1468	1487	1428	1507	1761	/	1762	1425	(1514)	1364	1262	(1243)	1270
Mittlere Position	1987	2017	2546	1848	1914	2043	1858	2006	/	2029	1862	2047	1742	1882	(2109)	1717
Gehobene Position	2307	2337	3100	2164	2217	2615	2108	2251	/	2246	2117	(2483)	1899	2365	/	2074
Leitende Position	3009	3082	4425	2710	2743	3215	2561	2697	/	2678	2802	3538	2483	2695	(2894)	2350
dar. mit Hochschulabschluss	3342	3514	4974	2989	2726	(2900)	2652	2692	-	2692	2968	(3786)	2644	(2360)	/	(2597)
Beamte/Berufssoldaten																
insgesamt	2978	3046	3326	2951	2733	(2884)	2694	2745	/	2697	2873	(3052)	2821	2514	(2610)	2430
Einfacher Dienst	1807	1862	/	(1810)	(1634)	/	(1740)	/	-	/	/	/	/	/	-	/
Mittlerer Dienst	2250	2300	2572	2174	2077	(1889)	2154	2185	/	2192	(2180)	/	(2174)	(1814)	/	/
Gehobener Dienst	2918	2994	3205	2921	2670	/	2590	2606	-	2606	2876	/	2644	2514	/	(2491)
Höherer Dienst	3899	3924	4601	3725	3790	/	3581	3750	/	3636	3797	/	(3661)	(3904)	/	/
dar. mit Hochschulabschluss	3894	3907	(4538)	3725	3831	/	3600	(3851)	/	(3610)	(3773)	/	(3625)	/	/	/
Berufssoldaten	2685	2793	/	2807	(2290)	/	(2412)	(2289)	-	(2289)	/	/	/	/	-	/
Kirchenbeamte, Geistliche	3130	(3399)	/	(3123)	(2677)	-	(2677)	/	-	/	/	-	/	(2521)	-	(2521)
Selbstständige insgesamt	2121	2151	3169	1850	2040	2597	1865	2062	/	2099	2067	2775	1789	1939	(2565)	1572
Landwirte	1367	1162	(1652)	1085	1878	/	1715	1398	/	1408	(2885)	/	/	/	/	/
Selbst. Handwerker	1452	1423	1747	1343	1531	(1813)	1464	1451	/	1461	1485	/	1313	(1925)	/	/
Freib. in verkommenem Ber.	4124	4024	5326	3576	4623	/	4107	(3215)	/	(3321)	(6633)	/	(5171)	/	/	/
Sonst. Freiberufler	1808	1934	2777	1501	1584	(1902)	1449	/	-	/	1649	/	1460	(1228)	/	/
Gewerbetreibende	2011	2041	3157	1714	1930	(2264)	1828	2661	/	2655	1511	(1621)	1460	2109	/	(1397)
Mithelfende	(1032)	/	/	/	(924)	/	(972)	/	-	/	/	/	/	/	-	/
K.A.	1454	1409	/	1273	1557	/	(1234)	(1636)	-	(1636)	(1631)	/	(1042)	/	/	/
Nie erwerbstätig gewesen	/	/	-	/	/	-	/	/	-	/	/	-	/	-	-	-
I N S G E S A M T	2030	2102	2579	1945	1844	1918	1816	2012	2016	2012	1791	1937	1710	1698	1867	1573

* Kantar - Public Division *

Letzte/heutige berufliche Stellung - Prozentuale Verteilung der Personen

PROZENT SENKRECHT

Teilgesamtheit: Frauen ab 60 Jahren (ohne Heimbewohner) - D e u t s c h l a n d

	+-- ALLE --+			+ V E R H E I R A T E T E +			+----- A L L E I N S T E H E N D E N A C H F A M I L I E N S T A N D -----+											
		+-----+-----+-----+			+-----+-----+-----+			+-----+-----+-----+			+-----+-----+-----+			+-----+-----+-----+				
			60-u.	65 u.		60-u.	65 u.		60-u.	65 u.		60-u.	65 u.		60-u.	65 u.		
	Alle	65 J.	älter	Alle	65 J.	älter	Alle	65 J.	älter	Alle	65 J.	älter	Alle	65 J.	älter	Alle	65 J.	älter
Basis hochger. (in Tsd.)	12534			6395	1687	4708	6139	900	5239	4141	284	3857	1362	413	949	636	203	433
Basis ungewichtet	15927			8602	1759	6843	7325	710	6615	4844	212	4632	1626	319	1307	855	179	676
Letzte/heutige berufl. Stellung																		

Arbeiter insgesamt	26			24	24	25	28	25	28	31	29	32	21	22	20	21	23	19
Angelernt, Hilfskraft	15			13	13	13	18	14	18	20	15	20	14	14	14	13	14	13
Facharbeiter, Geselle	11			11	11	12	10	10	10	11	15	11	7	8	6	7	9	6
Meister, Polier	0			0	0	0	0	0	0	0	-	0	0	-	0	0	1	0
Angestellte insgesamt	57			59	61	58	56	61	55	52	56	52	64	64	64	66	60	69
Angelernt, Hilfskraft	5			4	4	4	6	9	5	6	8	6	6	10	5	4	7	3
Einfache Fachkraft	19			21	23	20	18	17	18	18	16	18	19	20	18	16	14	17
Mittlere Position	24			25	25	25	24	24	24	21	26	21	28	24	30	31	22	35
Gehobene Position	6			6	5	6	6	6	6	5	4	5	7	7	8	10	8	11
Leitende Position	3			3	4	3	3	4	2	2	2	2	3	2	3	6	10	4
dar. mit Hochschulabschluss	1			1	2	1	1	2	1	1	0	1	1	1	2	2	4	2
Beamte/Berufssoldaten																		
insgesamt	4			5	5	5	3	6	2	2	5	2	4	5	4	6	7	5
Einfacher Dienst	0			0	-	0	0	-	0	0	-	0	-	-	-	-	-	-
Mittlerer Dienst	1			1	1	1	0	1	0	0	2	0	0	0	0	1	1	1
Gehobener Dienst	2			3	2	3	2	4	2	1	2	1	4	5	3	4	4	4
Höherer Dienst	1			1	2	1	0	1	0	0	1	0	0	0	0	1	3	1
dar. mit Hochschulabschluss	1			1	1	1	0	1	0	0	-	0	0	0	0	1	2	1
Berufssoldaten	0			0	0	0	0	-	0	-	-	-	0	-	0	-	-	-
Kirchenbeamte, Geistliche	0			0	-	0	0	-	0	-	-	-	-	-	-	0	-	0
Selbstständige insgesamt	5			5	6	5	6	8	5	5	7	4	8	8	9	6	8	5
Landwirte	1			0	0	1	1	0	1	1	1	1	-	-	-	0	-	0
Selbst. Handwerker	0			0	0	0	0	-	0	0	-	0	0	-	0	0	-	0
Freib. in verkäufertem Ber.	1			1	1	1	1	2	1	0	0	0	2	3	1	1	2	0
Sonst. Freiberufler	1			1	1	1	1	3	1	0	2	0	3	3	3	2	3	2
Gewerbetreibende	3			3	3	3	3	3	3	3	4	2	3	3	4	2	3	2
Mithelfende	3			2	1	3	3	1	4	4	2	5	1	1	1	1	-	1
K.A.	2			2	2	2	1	1	2	2	1	2	2	0	2	1	1	1
Nie erwerbstätig gewesen	3			3	2	3	3	0	3	4	0	4	0	-	0	0	-	0
S U M M E	100			100	100	100	100	100	100	100	100	100	100	100	100	100	100	100

* Kantar - Public Division *

Letzte/heutige berufliche Stellung - Nettoeinkommen der Person (ZY090) (Betrag je Bezieher/in)

EUR/MONAT

Teilgesamtheit: Frauen ab 60 Jahren (ohne Heimbewohner) - D e u t s c h l a n d

	+-- ALLE +--			+ V E R H E I R A T E T E +			+----- A L L E I N S T E H E N D E N A C H F A M I L I E N S T A N D -----+											
		+-----+-----+-----+			+-----+-----+-----+			+-----+-----+-----+			+-----+-----+-----+			+-----+-----+-----+				
			60-u.	65 u.		60-u.	65 u.		60-u.	65 u.		60-u.	65 u.		60-u.	65 u.		
	Alle	65 J.	älter	Alle	65 J.	älter	Alle	65 J.	älter	Alle	65 J.	älter	Alle	65 J.	älter			
Basis hochger. (in Tsd.)	12534			6395	1687	4708	6139	900	5239	4141	284	3857	1362	413	949	636	203	433
Basis ungewichtet	15927			8602	1759	6843	7325	710	6615	4844	212	4632	1626	319	1307	855	179	676
Letzte/heutige berufl. Stellung																		

Arbeiter insgesamt	1060			712	803	685	1358	1153	1388	1463	1324	1472	1027	1060	1011	1030	1037	1026
Angelernt, Hilfskraft	1039			652	717	632	1313	1064	1345	1416	(1188)	1427	1010	1051	992	987	(918)	1023
Facharbeiter, Geselle	1087			773	893	737	1440	1261	1472	1546	1452	1556	1050	1076	1034	1086	(1173)	1028
Meister, Polier	1173			1030	/	(960)	(1318)	/	(1271)	(1307)	-	(1307)	/	-	/	/	/	/
Angestellte insgesamt	1400			1066	1317	980	1746	1837	1729	1868	2013	1856	1471	1636	1401	1687	2032	1545
Angelernt, Hilfskraft	1084			709	741	698	1358	1082	1439	1492	(1193)	1525	1079	1028	1126	(1060)	/	(1066)
Einfache Fachkraft	1163			823	962	775	1546	1496	1554	1669	1618	1672	1270	1405	1206	1333	(1566)	1242
Mittlere Position	1470			1130	1378	1050	1824	1964	1799	1977	2130	1964	1560	1894	1445	1650	1849	1590
Gehobene Position	1771			1419	1687	1337	2100	2286	2067	2269	/	2252	1826	(2089)	1726	1954	(2421)	1793
Leitende Position	2182			1972	2852	1513	2428	(3591)	2111	2532	/	2286	1886	/	1734	2768	(3473)	2025
dar. mit Hochschulabschluss	2272			2204	2989	1628	2373	(3901)	1964	2031	/	2016	(2024)	/	(1968)	(3390)	/	(1768)
Beamte/Berufssoldaten																		
insgesamt	2467			2343	2500	2281	2685	2732	2666	2734	/	2722	2550	(2514)	2570	2804	(3000)	2670
Einfacher Dienst	/			/	-	/	/	-	/	/	-	/	-	-	-	-	-	-
Mittlerer Dienst	1946			1743	(1739)	1746	(2287)	/	(2268)	(2335)	/	(2264)	/	/	/	/	/	/
Gehobener Dienst	2374			2171	2481	2071	2644	(2672)	2634	2739	/	2706	2524	(2538)	2516	2710	/	2677
Höherer Dienst	2989			2904	(3035)	2851	3333	/	3286	(3433)	/	(3451)	(3183)	/	(3177)	(3312)	/	(2980)
dar. mit Hochschulabschluss	3037			2963	(3002)	2945	3361	/	3276	(3410)	-	(3410)	(3251)	/	(3263)	(3384)	/	(2975)
Berufssoldaten	/			/	/	/	/	-	/	-	-	-	/	-	/	-	-	-
Kirchenbeamte, Geistliche	/			/	-	/	/	-	/	-	-	-	-	-	-	/	-	/
Selbstständige insgesamt	1483			1255	1529	1148	1702	1937	1643	1639	(2116)	1588	1852	(1861)	1848	1564	(1891)	(1296)
Landwirte	1040			727	/	723	1301	/	1296	1315	/	1311	-	-	-	/	-	/
Selbst. Handwerker	1098			847	/	(912)	1369	-	1369	(1407)	-	(1407)	/	-	/	/	-	/
Freib. in verkommenem Ber.	2562			2558	(3772)	2178	2567	(2724)	2483	(2720)	/	(2562)	(2297)	/	(2413)	/	/	/
Sonst. Freiberufler	1603			1441	(2020)	1106	1727	(1982)	1605	(1987)	/	(1699)	1786	/	(1642)	(1253)	/	/
Gewerbetreibende	1280			966	967	966	1600	(1505)	1619	1589	/	1574	1704	(1347)	1830	(1338)	/	(1266)
Mithelfende	1072			835	(766)	843	1235	/	1204	1245	/	1227	(1290)	/	(982)	/	-	/
K.A.	881			647	(854)	582	1173	/	1189	1263	/	1271	(961)	/	(940)	/	/	/
Nie erwerbstätig gewesen	885			333	(348)	329	1260	-	1260	1271	-	1271	/	-	/	/	-	/
I N S G E S A M T	1329			1029	1252	955	1624	1725	1607	1686	1851	1674	1448	1577	1393	1599	1848	1482

* Kantar - Public Division *

Letzte/heutige berufliche Stellung - Prozentuale Verteilung der Personen

Teilgesamtheit: Männer ab 60 Jahren (ohne Heimbewohner) - D e u t s c h l a n d

	Männer - Tätigkeitsniveau																	
	Alle Männer	Arbeiter			Angestellte					Beamte, Berufssoldaten		Selbstständige					Mithelfende	
		Ange-lernt	Fach-arbeiter	Meister/Polier	Ange-lernt	Einfach-Fachkr.	Mittl.Fachkr.	Gehob.Fachkr.	Hochq./leit.		Einf./Mittl.D.	Gehob./Höher.D.	Land-wirte	Hand-werker	Verkam.Freib.	Sonst.Freib.	Gewerbe-treib.	
Basis hochger. (in Tsd.)	10464	943	2393	377	115	482	1446	881	1285		357	754	155	274	207	173	521	16
Basis ungewichtet	13335	988	3247	549	121	601	1774	1147	1742		389	1063	190	352	238	192	617	19
Letzte/heutige berufl. Stellung																		
Arbeiter insgesamt	35	100	100	100	-	-	-	-	-		-	-	-	-	-	-	-	-
Angelernt, Hilfskraft	9	100	-	-	-	-	-	-	-		-	-	-	-	-	-	-	-
Facharbeiter, Geselle	23	-	100	-	-	-	-	-	-		-	-	-	-	-	-	-	-
Meister, Polier	4	-	-	100	-	-	-	-	-		-	-	-	-	-	-	-	-
Angestellte insgesamt	40	-	-	-	100	100	100	100	100		-	-	-	-	-	-	-	-
Angelernt, Hilfskraft	1	-	-	-	100	-	-	-	-		-	-	-	-	-	-	-	-
Einfache Fachkraft	5	-	-	-	-	100	-	-	-		-	-	-	-	-	-	-	-
Mittlere Position	14	-	-	-	-	-	100	-	-		-	-	-	-	-	-	-	-
Gehobene Position	8	-	-	-	-	-	-	100	-		-	-	-	-	-	-	-	-
Leitende Position	12	-	-	-	-	-	-	-	100		-	-	-	-	-	-	-	-
dar. mit Hochschulabschluss	5	-	-	-	-	-	-	-	38		-	-	-	-	-	-	-	-
Beamte/Berufssoldaten insgesamt	10	-	-	-	-	-	-	-	-		100	96	-	-	-	-	-	-
Einfacher Dienst	0	-	-	-	-	-	-	-	-		13	-	-	-	-	-	-	-
Mittlerer Dienst	3	-	-	-	-	-	-	-	-		77	-	-	-	-	-	-	-
Gehobener Dienst	4	-	-	-	-	-	-	-	-		-	49	-	-	-	-	-	-
Höherer Dienst	3	-	-	-	-	-	-	-	-		-	43	-	-	-	-	-	-
dar. mit Hochschulabschluss	2	-	-	-	-	-	-	-	-		-	25	-	-	-	-	-	-
Berufssoldaten	1	-	-	-	-	-	-	-	-		10	4	-	-	-	-	-	-
Kirchenbeamte, Geistliche	0	-	-	-	-	-	-	-	-		0	4	-	-	-	-	-	-
Selbstständige insgesamt	13	-	-	-	-	-	-	-	-		-	-	100	100	100	100	100	-
Landwirte	1	-	-	-	-	-	-	-	-		-	-	100	-	-	-	-	-
Selbst. Handwerker	3	-	-	-	-	-	-	-	-		-	-	-	100	-	-	-	-
Freib. in verkammertem Ber.	2	-	-	-	-	-	-	-	-		-	-	-	-	100	-	-	-
Sonst. Freiberufler	2	-	-	-	-	-	-	-	-		-	-	-	-	-	100	-	-
Gewerbetreibende	5	-	-	-	-	-	-	-	-		-	-	-	-	-	-	100	-
Mithelfende	0	-	-	-	-	-	-	-	-		-	-	-	-	-	-	-	(100)
K.A.	1	-	-	-	-	-	-	-	-		-	-	-	-	-	-	-	-
Nie erwerbstätig gewesen	0	-	-	-	-	-	-	-	-		-	-	-	-	-	-	-	-
S U M M E	100	100	100	100	100	100	100	100	100		100	100	100	100	100	100	100	100

* Kantar - Public Division *

Letzte/heutige berufliche Stellung - Nettoeinkommen der Person (ZY090) (Betrag je Bezieher/in)

EUR/MONAT

Teilgesamtheit: Männer ab 60 Jahren (ohne Heimbewohner) - D e u t s c h l a n d

	Männer - Tätigkeitsniveau																		
	Alle Männer	Arbeiter			Angestellte					Beamte, Berufssoldaten		Selbstständige				Mithelfende			
		Ange- lernt	Fach- arbeiter	Meister/ Polier	Ange- lernt	Einf. Fachkr.	Mittl. Fachkr.	Gehob. Fachkr.	Hochq./ leit.		Einf./ Mittl.D.	Gehob./ Höher.D.	Land- wirte	Hand- werker	Verkam. Freib.	Sonst. Freib.	Gewerbe/ treib.		
Basis hochger. (in Tsd.)	10464	943	2393	377	115	482	1446	881	1285		357	754	155	274	207	173	521	16	
Basis ungewichtet	13335	988	3247	549	121	601	1774	1147	1742		389	1063	190	352	238	192	617	19	
Letzte/heutige berufl. Stellung																			
Arbeiter insgesamt	1427	1200	1471	1713	-	-	-	-	-		-	-	-	-	-	-	-	-	-
Angelernt, Hilfskraft	1200	1200	-	-	-	-	-	-	-		-	-	-	-	-	-	-	-	-
Facharbeiter, Geselle	1471	-	1471	-	-	-	-	-	-		-	-	-	-	-	-	-	-	-
Meister, Polier	1713	-	-	1713	-	-	-	-	-		-	-	-	-	-	-	-	-	-
Angestellte insgesamt	2297	-	-	-	1278	1559	1987	2307	3009		-	-	-	-	-	-	-	-	-
Angelernt, Hilfskraft	1278	-	-	-	1278	-	-	-	-		-	-	-	-	-	-	-	-	-
Einfache Fachkraft	1559	-	-	-	-	1559	-	-	-		-	-	-	-	-	-	-	-	-
Mittlere Position	1987	-	-	-	-	-	1987	-	-		-	-	-	-	-	-	-	-	-
Gehobene Position	2307	-	-	-	-	-	-	2307	-		-	-	-	-	-	-	-	-	-
Leitende Position	3009	-	-	-	-	-	-	-	3009		-	-	-	-	-	-	-	-	-
dar. mit Hochschulabschluss	3342	-	-	-	-	-	-	-	3342		-	-	-	-	-	-	-	-	-
Beamte/Berufssoldaten insgesamt	2978	-	-	-	-	-	-	-	-		2191	3365	-	-	-	-	-	-	-
Einfacher Dienst	1807	-	-	-	-	-	-	-	-		1807	-	-	-	-	-	-	-	-
Mittlerer Dienst	2250	-	-	-	-	-	-	-	-		2250	-	-	-	-	-	-	-	-
Gehobener Dienst	2918	-	-	-	-	-	-	-	-		-	2918	-	-	-	-	-	-	-
Höherer Dienst	3899	-	-	-	-	-	-	-	-		-	3899	-	-	-	-	-	-	-
dar. mit Hochschulabschluss	3894	-	-	-	-	-	-	-	-		-	3894	-	-	-	-	-	-	-
Berufssoldaten	2685	-	-	-	-	-	-	-	-		2253	3151	-	-	-	-	-	-	-
Kirchenbeamte, Geistliche	3130	-	-	-	-	-	-	-	-		/	3140	-	-	-	-	-	-	-
Selbstständige insgesamt	2121	-	-	-	-	-	-	-	-		-	-	1367	1452	4124	1808	2011	-	-
Landwirte	1367	-	-	-	-	-	-	-	-		-	-	1367	-	-	-	-	-	-
Selbst. Handwerker	1452	-	-	-	-	-	-	-	-		-	-	-	1452	-	-	-	-	-
Freib. in verkammertem Ber.	4124	-	-	-	-	-	-	-	-		-	-	-	-	4124	-	-	-	-
Sonst. Freiberufler	1808	-	-	-	-	-	-	-	-		-	-	-	-	-	1808	-	-	-
Gewerbetreibende	2011	-	-	-	-	-	-	-	-		-	-	-	-	-	-	2011	-	-
Mithelfende	(1032)	-	-	-	-	-	-	-	-		-	-	-	-	-	-	-	(1032)	-
K.A.	1454	-	-	-	-	-	-	-	-		-	-	-	-	-	-	-	-	-
Nie erwerbstätig gewesen	/	-	-	-	-	-	-	-	-		-	-	-	-	-	-	-	-	-
I N S G E S A M T	2030	1200	1471	1713	1278	1559	1987	2307	3009		2191	3356	1367	1452	4124	1808	2011	(1032)	

* Kantar - Public Division *

Letzte/heutige berufliche Stellung - Prozentuale Verteilung der Personen

PROZENT SENKRECHT

Teilgesamtheit: Frauen ab 60 Jahren (ohne Heimbewohner) - D e u t s c h l a n d

	Frauen - Tätigkeitsniveau																
	Alle Frauen	Arbeiter			Angestellte					Beamte, Berufssoldaten		Selbstständige					Mithelfende
		Ange-lernt	Fach-arbeiter	Meister/Polier	Ange-lernt	Einfach-Fachkr.	Mittl.Fachkr.	Gehob.Fachkr.	Hochq./leit.	Einf./Mittl.D.	Gehob./Höher.D.	Land-wirte	Hand-werker	Verkam.Freib.	Sonst.Freib.	Gewerbe-treib.	
Basis hochger. (in Tsd.)	12534	1904	1338	30	612	2427	3067	734	352	80	410	69	50	97	133	338	344
Basis ungewichtet	15927	2217	1979	53	682	2989	4050	1000	523	92	558	78	64	116	140	398	404
Letzte/heutige berufl. Stellung																	
Arbeiter insgesamt	26	100	100	100	-	-	-	-	-	-	-	-	-	-	-	-	-
Angelernt, Hilfskraft	15	100	-	-	-	-	-	-	-	-	-	-	-	-	-	-	-
Facharbeiter, Geselle	11	-	100	-	-	-	-	-	-	-	-	-	-	-	-	-	-
Meister, Polier	0	-	-	100	-	-	-	-	-	-	-	-	-	-	-	-	-
Angestellte insgesamt	57	-	-	-	100	100	100	100	100	-	-	-	-	-	-	-	-
Angelernt, Hilfskraft	5	-	-	-	100	-	-	-	-	-	-	-	-	-	-	-	-
Einfache Fachkraft	19	-	-	-	-	100	-	-	-	-	-	-	-	-	-	-	-
Mittlere Position	24	-	-	-	-	-	100	-	-	-	-	-	-	-	-	-	-
Gehobene Position	6	-	-	-	-	-	-	100	-	-	-	-	-	-	-	-	-
Leitende Position	3	-	-	-	-	-	-	-	100	-	-	-	-	-	-	-	-
dar. mit Hochschulabschluss	1	-	-	-	-	-	-	-	42	-	-	-	-	-	-	-	-
Beamte/Berufssoldaten insgesamt	4	-	-	-	-	-	-	-	-	100	99	-	-	-	-	-	-
Einfacher Dienst	0	-	-	-	-	-	-	-	-	11	-	-	-	-	-	-	-
Mittlerer Dienst	1	-	-	-	-	-	-	-	-	89	-	-	-	-	-	-	-
Gehobener Dienst	2	-	-	-	-	-	-	-	-	-	69	-	-	-	-	-	-
Höherer Dienst	1	-	-	-	-	-	-	-	-	-	29	-	-	-	-	-	-
dar. mit Hochschulabschluss	1	-	-	-	-	-	-	-	-	-	23	-	-	-	-	-	-
Berufssoldaten	0	-	-	-	-	-	-	-	-	-	1	-	-	-	-	-	-
Kirchenbeamte, Geistliche	0	-	-	-	-	-	-	-	-	-	1	-	-	-	-	-	-
Selbstständige insgesamt	5	-	-	-	-	-	-	-	-	-	-	100	100	100	100	100	-
Landwirte	1	-	-	-	-	-	-	-	-	-	-	100	-	-	-	-	-
Selbst. Handwerker	0	-	-	-	-	-	-	-	-	-	-	-	100	-	-	-	-
Freib. in verkammertem Ber.	1	-	-	-	-	-	-	-	-	-	-	-	-	100	-	-	-
Sonst. Freiberufler	1	-	-	-	-	-	-	-	-	-	-	-	-	-	100	-	-
Gewerbetreibende	3	-	-	-	-	-	-	-	-	-	-	-	-	-	-	100	-
Mithelfende	3	-	-	-	-	-	-	-	-	-	-	-	-	-	-	-	100
K.A.	2	-	-	-	-	-	-	-	-	-	-	-	-	-	-	-	-
Nie erwerbstätig gewesen	3	-	-	-	-	-	-	-	-	-	-	-	-	-	-	-	-
S U M M E	100	100	100	100	100	100	100	100	100	100	100	100	100	100	100	100	100

* Kantar - Public Division *

Letzte/heutige berufliche Stellung - Nettoeinkommen der Person (ZY090) (Betrag je Bezieher/in)

EUR/MONAT

Teilgesamtheit: Frauen ab 60 Jahren (ohne Heimbewohner) - D e u t s c h l a n d

	Frauen - Tätigkeitsniveau																
	Alle Frauen	Arbeiter			Angestellte					Beamte, Berufssoldaten		Selbstständige				Mithelfende	
		Ange- lernt	Fach- arbeiter	Meister/ Polier	Ange- lernt	Einf. Fachkr.	Mittl. Fachkr.	Gehob. Fachkr.	Hochq./ leit.	Einf./ Mittl.D.	Gehob./ Höher.D.	Land- wirte	Hand- werker	Verkam. Freib.	Sonst. Freib.	Gewerbe/ treib.	
Basis hochger. (in Tsd.)	12534	1904	1338	30	612	2427	3067	734	352	80	410	69	50	97	133	338	344
Basis ungewichtet	15927	2217	1979	53	682	2989	4050	1000	523	92	558	78	64	116	140	398	404
Letzte/heutige berufl. Stellung																	
Arbeiter insgesamt	1060	1039	1087	1173	-	-	-	-	-	-	-	-	-	-	-	-	-
Angelernt, Hilfskraft	1039	1039	-	-	-	-	-	-	-	-	-	-	-	-	-	-	-
Facharbeiter, Geselle	1087	-	1087	-	-	-	-	-	-	-	-	-	-	-	-	-	-
Meister, Polier	1173	-	-	1173	-	-	-	-	-	-	-	-	-	-	-	-	-
Angestellte insgesamt	1400	-	-	-	1084	1163	1470	1771	2182	-	-	-	-	-	-	-	-
Angelernt, Hilfskraft	1084	-	-	-	1084	-	-	-	-	-	-	-	-	-	-	-	-
Einfache Fachkraft	1163	-	-	-	-	1163	-	-	-	-	-	-	-	-	-	-	-
Mittlere Position	1470	-	-	-	-	-	1470	-	-	-	-	-	-	-	-	-	-
Gehobene Position	1771	-	-	-	-	-	-	1771	-	-	-	-	-	-	-	-	-
Leitende Position	2182	-	-	-	-	-	-	-	2182	-	-	-	-	-	-	-	-
dar. mit Hochschulabschluss	2272	-	-	-	-	-	-	-	2272	-	-	-	-	-	-	-	-
Beamte/Berufssoldaten insgesamt	2467	-	-	-	-	-	-	-	-	1989	2556	-	-	-	-	-	-
Einfacher Dienst	/	-	-	-	-	-	-	-	-	/	-	-	-	-	-	-	-
Mittlerer Dienst	1946	-	-	-	-	-	-	-	-	1946	-	-	-	-	-	-	-
Gehobener Dienst	2374	-	-	-	-	-	-	-	-	-	2374	-	-	-	-	-	-
Höherer Dienst	2989	-	-	-	-	-	-	-	-	-	2989	-	-	-	-	-	-
dar. mit Hochschulabschluss	3037	-	-	-	-	-	-	-	-	-	3037	-	-	-	-	-	-
Berufssoldaten	/	-	-	-	-	-	-	-	-	-	/	-	-	-	-	-	-
Kirchenbeamte, Geistliche	/	-	-	-	-	-	-	-	-	-	/	-	-	-	-	-	-
Selbstständige insgesamt	1483	-	-	-	-	-	-	-	-	-	-	1040	1098	2562	1603	1280	-
Landwirte	1040	-	-	-	-	-	-	-	-	-	-	1040	-	-	-	-	-
Selbst. Handwerker	1098	-	-	-	-	-	-	-	-	-	-	-	1098	-	-	-	-
Freib. in verkammertem Ber.	2562	-	-	-	-	-	-	-	-	-	-	-	-	2562	-	-	-
Sonst. Freiberufler	1603	-	-	-	-	-	-	-	-	-	-	-	-	-	1603	-	-
Gewerbetreibende	1280	-	-	-	-	-	-	-	-	-	-	-	-	-	-	1280	-
Mithelfende	1072	-	-	-	-	-	-	-	-	-	-	-	-	-	-	-	1072
K.A.	881	-	-	-	-	-	-	-	-	-	-	-	-	-	-	-	-
Nie erwerbstätig gewesen	885	-	-	-	-	-	-	-	-	-	-	-	-	-	-	-	-
I N S G E S A M T	1329	1039	1087	1173	1084	1163	1470	1771	2182	1989	2558	1040	1098	2562	1603	1280	1072

* Kantar - Public Division *

Letzte/heutige Branche - Prozentuale Verteilung der Personen

PROZENT SENKRECHT

Teilgesamtheit: Männer und Frauen ab 60 Jahren (ohne Heimbewohner) - D e u t s c h l a n d

	+-- ALLE +--	+----- M ä n n e r -----+						+----- F r a u e n -----+					
		Alle	60-u.	65-u.	75-u.	85 u.	65 u.	Alle	60-u.	65-u.	75-u.	85 u.	65 u.
			65 J.	75 J.	85 J.	älter	älter		65 J.	75 J.	85 J.	älter	älter
Basis hochger. (in Tsd.)	22998	10464	2685	3957	3090	732	7779	12534	2587	4394	4040	1513	9947
Basis ungewichtet	29262	13335	2165	4720	5476	974	11170	15927	2469	5213	6324	1921	13458
Letzte/heutige Branche													
Land-/Forstwirtschaft	3	3	2	3	4	7	3	4	1	2	5	10	4
Bergbau	1	2	2	1	2	2	2	0	0	0	0	0	0
Industrie, Energiewirtschaft	1	2	1	2	2	2	2	0	1	0	1	0	0
Industrie, Verarbeit. Gewerbe	21	28	28	27	29	28	28	15	11	14	17	20	16
Baugewerbe	5	9	9	9	9	9	9	2	1	2	2	1	2
Handel	12	7	7	8	7	6	7	17	15	17	18	16	17
Übriges Handwerk	6	7	7	7	7	7	7	5	3	5	6	6	5
Banken, Versicherungen	2	3	2	3	2	2	3	2	3	3	2	2	2
Sonstige Privatwirtschaft	15	13	16	14	10	7	12	18	24	19	15	9	16
Hauswirtschaft	2	0	0	0	0	-	0	3	2	2	3	5	3
Priv. Verbände, Gewerkschaften	1	0	0	0	0	0	0	1	1	1	1	1	1
Privatwirtsch. o. näh. Angabe	3	2	2	2	2	2	2	3	3	3	4	4	3
Privatwirtschaft insgesamt	72	75	76	75	76	73	75	70	66	69	72	74	71
Verbände, gemeinnützige													
Einrichtungen	2	1	2	1	1	1	1	3	5	3	2	1	3
Kirchen	2	1	1	1	1	1	1	2	3	2	2	1	2
Post, Bahn, Telekom, Postbank	3	4	4	4	4	5	4	2	1	1	2	3	2
Öffentlicher Dienst	18	17	14	17	17	19	17	19	22	20	17	14	18
Wirtschaftsuntern. öff. Hand	1	1	1	1	1	0	1	1	1	1	1	1	1
Sonstiger öff. Dienst/ ohne nähere Angabe	0	0	0	0	0	0	0	0	1	0	1	0	0
Öff. Dienst/Verbände insgesamt	26	24	23	25	24	27	25	27	32	28	24	20	25
K.A.	0	0	0	0	0	0	0	1	0	1	1	1	1
Nie erwerbstätig gewesen	1	0	-	0	0	0	0	3	1	2	3	5	3
S U M M E	100	100	100	100	100	100	100	100	100	100	100	100	100

Letzte/heutige Branche - Nettoeinkommen der Person (ZY090) (Betrag je Bezieher/in)

EUR/MONAT

Teilgesamtheit: Männer und Frauen ab 60 Jahren (ohne Heimbewohner) - D e u t s c h l a n d

	+-- ALLE --+	+----- M ä n n e r -----+						+----- F r a u e n -----+					
		Alle	60-u. 65 J.	65-u. 75 J.	75-u. 85 J.	85 u. älter	65 u. älter	Alle	60-u. 65 J.	65-u. 75 J.	75-u. 85 J.	85 u. älter	65 u. älter
Basis hochger. (in Tsd.)	22998	10464	2685	3957	3090	732	7779	12534	2587	4394	4040	1513	9947
Basis ungewichtet	29262	13335	2165	4720	5476	974	11170	15927	2469	5213	6324	1921	13458
Letzte/heutige Branche													
Land-/Forstwirtschaft	1176	1323	1689	1331	1198	1154	1241	1072	937	996	1080	1142	1083
Bergbau	1887	1972	2238	1989	1718	(2229)	1880	1542	/	(1367)	1450	(1619)	1461
Industrie, Energiewirtschaft	2203	2441	2706	2586	2215	(1988)	2380	1407	(1471)	(1444)	1294	(1512)	1389
Industrie, Verarbeit. Gewerbe	1734	2017	2460	1817	1914	1908	1866	1289	1392	1135	1292	1494	1271
Baugewerbe	1497	1546	1755	1426	1494	1668	1477	1284	1258	1216	1357	(1375)	1289
Handel	1297	1724	1879	1604	1781	1678	1675	1139	1064	1004	1183	1524	1154
Übriges Handwerk	1318	1453	1688	1343	1425	1353	1377	1155	1126	1019	1216	1352	1159
Banken, Versicherungen	2014	2638	3039	2428	2561	(3028)	2518	1442	1446	1363	1486	1638	1441
Sonstige Privatwirtschaft	1595	2109	2370	1937	2073	1924	1984	1275	1380	1141	1296	1567	1237
Hauswirtschaft	1005	(1577)	/	/	/	-	(1126)	982	748	952	966	1256	1031
Priv. Verbände, Gewerkschaften	1693	1988	(2151)	(1724)	(2300)	/	1928	1552	(2003)	1336	1348	(1361)	1345
Privatwirtsch. o. näh. Angabe	1142	1388	1749	1143	1326	(1695)	1281	1026	834	980	1023	1318	1061
Privatwirtschaft insgesamt	1534	1882	2217	1742	1794	1776	1766	1214	1261	1094	1229	1428	1204
Verbände, gemeinnützige													
Einrichtungen	1629	2140	2388	1889	2246	/	1993	1423	1357	1330	1545	(1911)	1454
Kirchen	1744	2484	(2803)	2040	2590	/	2299	1460	1528	1344	1537	(1533)	1435
Post, Bahn, Telekom, Postbank	1864	2039	2285	1904	1964	2117	1952	1529	1562	1322	1558	1768	1524
Öffentlicher Dienst	2131	2608	3079	2468	2417	2719	2474	1767	1958	1718	1664	1806	1708
Wirtschaftsuntern. öff. Hand	2275	3036	(3613)	2869	2655	/	2776	1511	(1674)	1420	1420	(2060)	1475
Sonstiger öff. Dienst/ ohne nähere Angabe	1468	1898	/	(1705)	(1827)	/	1755	1140	(1042)	(1020)	1213	/	1187
Öff. Dienst/Verbände insgesamt	2029	2494	2890	2343	2347	2536	2364	1671	1791	1605	1617	1798	1633
Nie erwerbstätig gewesen	881	/	-	/	/	/	/	885	(348)	708	873	1201	930
I N S G E S A M T	1653	2030	2379	1888	1923	1978	1910	1329	1429	1233	1313	1488	1305

Letzte/heutige Branche - Prozentuale Verteilung der Personen

PROZENT SENKRECHT

Teilgesamtheit: Männer ab 60 Jahren (ohne Heimbewohner) - D e u t s c h l a n d

	+-- ALLE +--			+ V E R H E I R A T E T E +			+----- A L L E I N S T E H E N D E N A C H F A M I L I E N S T A N D -----+											
		+-----+-----+-----+			+-----+-----+-----+			+-----+-----+-----+			+-----+-----+-----+			+-----+-----+-----+				
			60-u.	65 u.		60-u.	65 u.		60-u.	65 u.		60-u.	65 u.		60-u.	65 u.		
	Alle	65 J.	älter	Alle	65 J.	älter	Alle	65 J.	älter	Alle	65 J.	älter	Alle	65 J.	älter			
Basis hochger. (in Tsd.)	10464			7554	1878	5676	2910	807	2103	998	71	927	1197	431	766	716	306	410
Basis ungewichtet	13335			9605	1546	8059	3730	619	3111	1602	61	1541	1359	355	1004	769	203	566
Letzte/heutige Branche																		

Land-/Forstwirtschaft	3			3	2	3	3	3	4	5	1	5	2	3	2	3	2	4
Bergbau	2			2	2	2	1	1	2	3	3	3	1	1	1	0	0	1
Industrie, Energiewirtschaft	2			2	2	2	2	1	2	2	2	2	1	1	1	1	1	1
Industrie, Verarbeit. Gewerbe	28			28	29	28	26	26	26	30	33	30	24	26	23	24	25	23
Baugewerbe	9			9	8	9	10	10	9	10	13	10	9	9	9	10	11	9
Handel	7			7	6	7	8	8	8	7	6	7	8	8	8	8	8	8
Übriges Handwerk	7			7	6	7	8	8	8	7	8	7	9	8	9	9	8	9
Banken, Versicherungen	3			3	3	3	2	2	3	2	-	2	3	2	3	3	2	3
Sonstige Privatwirtschaft	13			12	16	11	14	18	12	8	5	8	18	20	16	16	19	13
Hauswirtschaft	0			0	0	0	0	0	0	0	1	0	0	0	0	-	-	-
Priv. Verbände, Gewerkschaften	0			0	0	0	1	0	1	0	-	0	1	0	1	1	1	1
Privatwirtsch. o. näh. Angabe	2			2	1	2	2	2	2	2	3	2	2	2	2	2	2	2
Privatwirtschaft insgesamt	75			75	75	75	77	79	76	76	75	76	78	81	77	76	78	75
Verbände, gemeinnützige																		
Einrichtungen	1			1	2	1	2	3	1	0	-	0	2	3	2	3	4	2
Kirchen	1			1	1	1	1	1	1	1	1	0	1	1	1	2	1	3
Post, Bahn, Telekom, Postbank	4			4	4	4	3	3	3	4	1	4	2	2	2	4	5	3
Öffentlicher Dienst	17			17	16	18	15	12	17	18	21	17	15	11	17	13	10	15
Wirtschaftsuntern. öff. Hand	1			1	1	1	1	1	1	1	2	1	1	1	1	1	1	1
Sonstiger öff. Dienst/ ohne nähere Angabe	0			0	0	0	0	1	0	0	-	0	1	0	1	0	1	0
Öff. Dienst/Verbände insgesamt	24			25	25	25	23	20	23	23	25	23	21	18	23	23	22	25
K.A.	0			0	0	0	0	1	0	0	-	0	1	1	0	0	0	1
Nie erwerbstätig gewesen	0			0	-	0	0	-	0	0	-	0	0	-	0	-	-	-
S U M M E	100			100	100	100	100	100	100	100	100	100	100	100	100	100	100	100

Letzte/heutige Branche - Nettoeinkommen der Person (ZY090) (Betrag je Bezieher/in)

EUR/MONAT

Teilgesamtheit: Männer ab 60 Jahren (ohne Heimbewohner) - D e u t s c h l a n d

	+-- ALLE +--			+ V E R H E I R A T E T E +			+----- A L L E I N S T E H E N D E N A C H F A M I L I E N S T A N D -----+									
		+-----+-----+			+-----+-----+		+-----+-----+		+-----+-----+		+-----+-----+		+-----+-----+			
		Gesamt	Verwitwet		Geschieden/Getr.lebend	Ledig	60-u.	65 u.	60-u.	65 u.	60-u.	65 u.	60-u.	65 u.		
	Alle	60-u.	65 u.	Alle	60-u.	65 u.	Alle	60-u.	65 u.	Alle	60-u.	65 u.	Alle	60-u.	65 u.	
Basis hochger. (in Tsd.)	10464	7554	1878	5676	2910	807	2103	998	71	927	1197	431	766	716	306	410
Basis ungewichtet	13335	9605	1546	8059	3730	619	3111	1602	61	1541	1359	355	1004	769	203	566
Letzte/heutige Branche																

Land-/Forstwirtschaft	1323	1241	1678	1151	1521	(1710)	1469	1402	/	1415	1867	(1947)	(1794)	1352	/	(1334)
Bergbau	1972	1951	2266	1822	2032	/	2022	1936	/	1990	(2419)	/	(2298)	/	/	/
Industrie, Energiewirtschaft	2441	2531	(2868)	2449	2145	/	2160	2249	/	2279	(2086)	/	(2135)	(1963)	/	(1813)
Industrie, Verarbeit. Gewerbe	2017	2081	2659	1893	1838	1966	1789	1977	(2036)	1972	1702	1792	1647	1822	2193	1518
Baugewerbe	1546	1606	1937	1505	1405	1404	1406	1655	/	1656	1213	1240	1198	1334	(1526)	1164
Handel	1724	1763	2117	1662	1633	1443	1709	1925	/	1939	1586	(1488)	1643	1340	(1334)	1345
Übriges Handwerk	1453	1483	1867	1367	1389	1362	1399	1582	/	1574	1275	(1354)	1237	1360	(1301)	1401
Banken, Versicherungen	2638	2698	2937	2622	2458	/	2220	(2924)	-	(2924)	2289	/	(1782)	(2341)	/	(2125)
Sonstige Privatwirtschaft	2109	2222	2621	2045	1842	1868	1828	2140	/	2155	1910	2111	1777	1507	1506	1509
Hauswirtschaft	(1577)	(1995)	/	/	/	/	/	/	/	/	/	/	/	-	-	-
Priv. Verbände, Gewerkschaften	1988	2210	/	(2080)	(1588)	/	(1663)	/	-	/	/	/	/	/	/	/
Privatwirtsch. o. näh. Angabe	1388	1417	(1884)	1298	1333	(1561)	1243	1777	/	1664	1024	/	(1029)	(1427)	/	(964)
Privatwirtschaft insgesamt	1882	1949	2423	1793	1714	1766	1694	1899	1849	1903	1643	1770	1569	1579	1743	1452
Verbände, gemeinnützige																
Einrichtungen	2140	2340	(2755)	2140	1717	(1855)	1592	/	-	/	(1853)	/	(1855)	(1505)	/	(1006)
Kirchen	2484	2591	(2977)	2357	2251	/	2182	/	/	/	(1805)	/	/	(2381)	/	(2224)
Post, Bahn, Telekom, Postbank	2039	2081	2352	1985	1898	(2057)	1841	2045	/	2048	1819	/	(1538)	1770	/	(1637)
Öffentlicher Dienst	2608	2676	3212	2519	2411	2665	2342	2471	(2614)	2458	2465	2809	2337	2190	(2470)	2045
Wirtschaftsuntern. öff. Hand	3036	3129	(3787)	2810	2748	/	(2682)	/	/	/	(2654)	/	/	(3100)	/	/
Sonstiger öff. Dienst/ ohne nähere Angabe	1898	1807	/	1765	(2035)	/	(1735)	/	-	/	/	/	/	/	/	/
Öff. Dienst/Verbände insgesamt	2494	2566	3043	2411	2287	2458	2230	2394	(2506)	2385	2317	2581	2197	2092	2297	1959
Nie erwerbstätig gewesen	/	/	-	/	/	-	/	/	-	/	/	-	/	-	-	-
I N S G E S A M T	2030	2102	2579	1945	1844	1918	1816	2012	2016	2012	1791	1937	1710	1698	1867	1573

Letzte/heutige Branche - Prozentuale Verteilung der Personen

PROZENT SENKRECHT

Teilgesamtheit: Frauen ab 60 Jahren (ohne Heimbewohner) - D e u t s c h l a n d

	+-- ALLE +--			+ V E R H E I R A T E T E +			+----- A L L E I N S T E H E N D E N A C H F A M I L I E N S T A N D -----+																		
		+-----+-----+-----+			+----- Gesamt -----+-----+-----+-----+-----+-----+						+----- Verwitwet-----+-----+-----+-----+-----+-----+						+----- Geschieden/Getr.lebend+-----+-----+-----+-----+-----+-----+						+----- Ledig -----+		
			60-u.	65 u.		60-u.	65 u.		60-u.	65 u.		60-u.	65 u.		60-u.	65 u.		60-u.	65 u.						
	Alle	65 J.	älter	Alle	65 J.	älter	Alle	65 J.	älter	Alle	65 J.	älter	Alle	65 J.	älter	Alle	65 J.	älter							
Basis hochger. (in Tsd.)	12534			6395	1687	4708	6139	900	5239	4141	284	3857	1362	413	949	636	203	433							
Basis ungewichtet	15927			8602	1759	6843	7325	710	6615	4844	212	4632	1626	319	1307	855	179	676							
Letzte/heutige Branche																									

Land-/Forstwirtschaft	4			3	2	3	5	1	5	6	1	7	1	1	1	2	1	3							
Bergbau	0			0	0	0	0	1	0	0	1	0	1	1	1	0	1	0							
Industrie, Energiewirtschaft	0			0	1	0	1	1	0	0	1	0	1	0	1	1	1	1							
Industrie, Verarbeit. Gewerbe	15			14	11	15	16	12	17	18	15	18	13	9	14	16	16	16							
Baugewerbe	2			2	1	2	2	2	2	2	1	2	1	2	1	1	2	1							
Handel	17			17	15	17	17	14	17	18	19	18	15	12	16	12	12	12							
Übriges Handwerk	5			5	3	5	5	3	5	6	2	6	4	3	4	4	4	4							
Banken, Versicherungen	2			3	3	3	2	3	2	2	2	2	3	2	3	4	4	4							
Sonstige Privatwirtschaft	18			19	23	18	16	25	14	14	25	13	22	28	20	14	19	12							
Hauswirtschaft	3			3	3	3	3	2	3	4	3	4	2	2	2	2	1	2							
Priv. Verbände, Gewerkschaften	1			1	1	1	1	1	1	0	-	0	1	0	1	2	1	2							
Privatwirtsch. o. näh. Angabe	3			3	3	3	3	2	4	3	3	3	4	2	4	2	1	3							
Privatwirtschaft insgesamt	70			69	66	71	71	66	71	74	72	74	66	62	67	60	64	57							
Verbände, gemeinnützige																									
Einrichtungen	3			3	5	2	3	5	3	2	2	2	5	7	4	5	5	5							
Kirchen	2			2	3	2	2	3	2	2	2	2	3	4	2	4	2	5							
Post, Bahn, Telekom, Postbank	2			1	1	2	2	1	2	2	0	2	2	2	2	1	0	1							
Öffentlicher Dienst	19			19	21	18	18	24	17	15	21	14	23	24	23	29	27	29							
Wirtschaftsuntern. öff. Hand	1			1	1	1	1	1	1	1	1	1	1	-	1	1	1	1							
Sonstiger öff. Dienst/ ohne nähere Angabe	0			1	1	0	0	0	0	0	-	0	0	0	0	0	1	0							
Öff. Dienst/Verbände insgesamt	27			27	32	26	26	34	25	22	28	21	33	37	32	40	36	42							
K.A.	1			1	0	1	1	0	1	1	-	1	0	0	0	0	-	0							
Nie erwerbstätig gewesen	3			3	2	3	3	0	3	4	0	4	0	-	0	0	-	0							
S U M M E	100			100	100	100	100	100	100	100	100	100	100	100	100	100	100	100							

Letzte/heutige Branche - Nettoeinkommen der Person (ZY090) (Betrag je Bezieher/in)

EUR/MONAT

Teilgesamtheit: Frauen ab 60 Jahren (ohne Heimbewohner) - D e u t s c h l a n d

	+-- ALLE +--			+ V E R H E I R A T E T E +			+----- A L L E I N S T E H E N D E N A C H F A M I L I E N S T A N D -----+									
		+-----+-----+-----+		+-----+-----+-----+		+-----+-----+-----+		+-----+-----+-----+		+-----+-----+-----+		+-----+-----+-----+				
		Gesamt	60-u.	65 u.	Gesamt	60-u.	65 u.	Verwitwet	60-u.	65 u.	Geschieden/Getr.lebend	60-u.	65 u.	Ledig		
	Alle	60-u.	65 u.	Alle	60-u.	65 u.	Alle	60-u.	65 u.	Alle	60-u.	65 u.	Alle	60-u.	65 u.	
		65 J.	älter	Alle	65 J.	älter	Alle	65 J.	älter	Alle	65 J.	älter	Alle	65 J.	älter	
Basis hochger. (in Tsd.)	12534	6395	1687	4708	6139	900	5239	4141	284	3857	1362	413	949	636	203	433
Basis ungewichtet	15927	8602	1759	6843	7325	710	6615	4844	212	4632	1626	319	1307	855	179	676
Letzte/heutige Branche																

Land-/Forstwirtschaft	1072	790	860	777	1242	(1189)	1244	1272	/	1271	(1017)	/	(1052)	(869)	/	(803)
Bergbau	1542	1190	/	(1156)	1737	/	1644	(1729)	/	(1649)	(1701)	/	(1642)	/	/	/
Industrie, Energiewirtschaft	1407	1156	(1243)	1120	1635	/	1593	(1698)	/	(1717)	(1300)	/	(1247)	/	/	/
Industrie, Verarbeit. Gewerbe	1289	894	1134	836	1620	1768	1602	1706	2036	1686	1371	1720	1272	1423	(1474)	1399
Baugewerbe	1284	1061	(1151)	1039	1542	(1426)	1562	1601	/	1612	(1347)	/	(1310)	(1511)	/	/
Handel	1139	772	882	743	1498	1366	1516	1609	1529	1615	1149	1111	1162	1308	(1516)	1204
Übriges Handwerk	1155	799	938	772	1490	(1459)	1493	1568	/	1546	1335	(1082)	1421	1083	/	(933)
Banken, Versicherungen	1442	1075	1149	1052	1903	(1945)	1894	1958	/	1947	1636	/	1548	2097	/	(2187)
Sonstige Privatwirtschaft	1275	995	1218	901	1610	1639	1601	1701	1627	1710	1436	1521	1386	1614	2008	1317
Hauswirtschaft	982	620	606	624	1301	(1056)	1328	1354	/	1367	(1074)	/	(1066)	(1054)	/	(1172)
Priv. Verbände, Gewerkschaften	1552	1490	(2098)	960	1632	/	1646	(1767)	-	(1767)	(1438)	/	(1484)	(1641)	/	/
Privatwirtsch. o. näh. Angabe	1026	704	733	696	1297	(1014)	1329	1438	/	1438	987	/	1048	(961)	/	(1019)
Privatwirtschaft insgesamt	1214	885	1080	826	1533	1560	1528	1607	1691	1601	1321	1411	1285	1434	1652	1321
Verbände, gemeinnützige																
Einrichtungen	1423	1158	1273	1076	1659	1494	1707	1853	/	1852	1401	(1297)	1471	1615	(1759)	(1542)
Kirchen	1460	1161	1216	1134	1805	(2062)	1733	1874	/	1860	1489	(1623)	(1359)	2076	/	(1697)
Post, Bahn, Telekom, Postbank	1529	1188	(1488)	1121	1797	(1669)	1811	1880	/	1887	1625	/	1547	(1286)	/	(1362)
Öffentlicher Dienst	1767	1560	1819	1460	1988	2172	1944	2115	2333	2091	1807	2071	1686	1876	2175	1747
Wirtschaftsuntern. öff. Hand	1511	1156	(1367)	1106	2080	/	2042	(2212)	/	(2161)	(1714)	-	(1714)	/	/	/
Sonstiger öff. Dienst/ ohne nähere Angabe	1140	1020	(1009)	1029	1347	/	(1351)	(1405)	-	(1405)	/	/	/	/	/	/
Öff. Dienst/Verbände insgesamt	1671	1439	1635	1358	1915	2042	1886	2040	2260	2019	1706	1858	1629	1851	2194	1713
Nie erwerbstätig gewesen	885	333	(348)	329	1260	-	1260	1271	-	1271	/	-	/	/	-	/
I N S G E S A M T	1329	1029	1252	955	1624	1725	1607	1686	1851	1674	1448	1577	1393	1599	1848	1482

Letzte/heutige Branche - Prozentuale Verteilung der Personen

PROZENT SENKRECHT

Teilgesamtheit: Männer und Frauen ab 65 Jahren (ohne Heimbewohner) - D e u t s c h l a n d

	+-- alle +--	+- LETZTE / HEUTIGE BERUFLICHE STELLUNG ("Alle" einschl. nie erwerbstätig und K.A. zur beruflichen Stellung) -----+												
		+----- M ä n n e r -----+							+----- F r a u e n -----+					
		Alle	Arbeiter	An- gestellte	Beamte/ Ber.-Sold	Selbst- ständige	Mit- helfende	Alle	Arbeiter	An- gestellte	Beamte/ Ber.-Sold	Selbst- ständige	Mit- helfende	
Basis hochger. (in Tsd.)	17726	7779	2650	3189	842	1016	13	9947	2651	5625	351	520	320	
Basis ungewichtet	24628	11170	3866	4578	1277	1337	17	13458	3625	7752	533	635	379	
Letzte/heutige Branche														

Land-/Forstwirtschaft	4	3	4	1	-	13	(59)	4	5	1	-	12	54	
Bergbau	1	2	3	1	-	0	-	0	1	0	-	0	-	
Industrie, Energiewirtschaft	1	2	2	3	-	1	-	0	0	1	-	0	-	
Industrie, Verarbeit. Gewerbe	21	28	39	33	-	5	-	16	32	13	-	2	2	
Baugewerbe	5	9	18	5	0	7	-	2	1	3	-	1	2	
Handel	13	7	4	10	0	13	(10)	17	16	21	-	15	10	
Übriges Handwerk	6	7	12	3	0	16	(20)	5	10	3	-	10	12	
Banken, Versicherungen	2	3	0	5	0	4	-	2	1	4	-	1	1	
Sonstige Privatwirtschaft	14	12	7	10	0	39	(12)	16	13	16	-	52	13	
Hauswirtschaft	2	0	0	0	-	0	-	3	7	1	-	1	4	
Priv. Verbände, Gewerkschaften	1	0	0	1	-	0	-	1	0	1	-	1	-	
Privatwirtsch. o. näh. Angabe	3	2	3	1	-	1	-	3	4	2	-	2	1	
Privatwirtschaft insgesamt	73	75	93	72	1	99	(100)	71	91	66	-	99	98	
Verbände, gemeinnützige														
Einrichtungen	2	1	1	2	1	0	-	3	1	4	-	0	-	
Kirchen	1	1	0	1	3	-	-	2	1	3	1	-	-	
Post, Bahn, Telekom, Postbank	3	4	2	3	20	-	-	2	2	2	8	-	-	
Öffentlicher Dienst	18	17	4	19	75	0	-	18	4	24	91	1	-	
Wirtschaftsuntern. öff. Hand	1	1	0	2	0	0	-	1	0	1	0	0	-	
Sonstiger öff. Dienst/ ohne nähere Angabe	0	0	0	0	0	0	-	0	0	0	-	-	-	
Öff. Dienst/Verbände insgesamt	25	25	7	28	99	1	-	25	9	34	100	1	-	
K.A.	1	0	0	0	0	0	-	1	1	0	-	0	2	
Nie erwerbstätig gewesen	2	0	-	-	-	-	-	3	-	-	-	-	-	
S U M M E	100	100	100	100	100	100	100	100	100	100	100	100	100	

Letzte/heutige Branche - Nettoeinkommen der Person (ZY090) (Betrag je Bezieher/in)

EUR/MONAT

Teilgesamtheit: Männer und Frauen ab 65 Jahren (ohne Heimbewohner) - D e u t s c h l a n d

	LETZTE / HEUTIGE BERUFLICHE STELLUNG ("Alle" einschl. nie erwerbstätig und K.A. zur beruflichen Stellung) -----+														
	+-- alle ---+	+----- M ä n n e r -----+							+----- F r a u e n -----+						
		Alle	Arbeiter	gestellte	An-	Beamte/ Ber.-Sold	Selbst- ständige	Mit- helfende	Alle	Arbeiter	gestellte	An-	Beamte/ Ber.-Sold	Selbst- ständige	Mit- helfende
Basis hochger. (in Tsd.)	17726	7779	2650	3189	842	1016	13	9947	2651	5625	351	520	320		
Basis ungewichtet	24628	11170	3866	4578	1277	1337	17	13458	3625	7752	533	635	379		
Letzte/heutige Branche															

Land-/Forstwirtschaft	1144	1241	1151	1482	-	1253	(1278)	1083	1182	1203	-	1054	974		
Bergbau	1789	1880	1590	2460	-	/	-	1461	(1362)	1545	-	/	-		
Industrie, Energiewirtschaft	2158	2380	1671	2819	-	/	-	1389	(1159)	1444	-	/	-		
Industrie, Verarbeit. Gewerbe	1615	1866	1444	2269	-	2203	-	1271	1121	1448	-	(1935)	/		
Baugewerbe	1439	1477	1310	1871	/	1691	-	1289	1108	1301	-	/	/		
Handel	1285	1675	1311	1794	/	1697	/	1154	994	1206	-	1214	1254		
Übriges Handwerk	1270	1377	1309	1600	/	1393	/	1159	1092	1226	-	1316	1186		
Banken, Versicherungen	1950	2518	/	2707	/	1721	-	1441	(1235)	1458	-	(1174)	/		
Sonstige Privatwirtschaft	1510	1984	1324	1964	/	2299	/	1237	1042	1243	-	1521	1048		
Hauswirtschaft	1034	(1126)	/	/	-	-	-	1031	1008	1111	-	/	(948)		
Priv. Verbände, Gewerkschaften	1542	1928	/	2000	-	/	-	1345	(819)	1431	-	/	-		
Privatwirtsch. o. näh. Angabe	1127	1281	1132	1736	-	(1297)	-	1061	950	1257	-	/	/		
Privatwirtschaft insgesamt	1460	1766	1375	2146	(4746)	1857	(1124)	1204	1073	1287	-	1396	1059		
Verbände, gemeinnützige															
Einrichtungen	1599	1993	(1539)	2047	/	/	-	1454	1154	1499	-	-	-		
Kirchen	1652	2299	/	1969	3019	-	-	1435	(1133)	1438	/	-	-		
Post, Bahn, Telekom, Postbank	1789	1952	1498	1569	2276	-	-	1524	1416	1470	1975	-	-		
Öffentlicher Dienst	2042	2474	1623	2061	3023	/	-	1708	1193	1568	2457	/	-		
Wirtschaftsuntern. öff. Hand	2070	2776	/	2747	/	/	-	1475	/	1458	/	/	-		
Sonstiger öff. Dienst/ ohne nähere Angabe	1458	1755	(1693)	(1712)	/	/	-	1187	(1113)	1215	-	-	-		
Öff. Dienst/Verbände insgesamt	1950	2364	1574	2056	2877	/	-	1633	1235	1534	2423	/	-		
Nie erwerbstätig gewesen	924	/	-	-	-	-	-	930	-	-	-	-	-		
I N S G E S A M T	1573	1910	1389	2121	2892	1854	(1124)	1305	1086	1371	2423	1413	1063		

Letzte/heutige Branche - Prozentuale Verteilung der Personen

PROZENT SENKRECHT

Teilgesamtheit: Männer ab 60 Jahren (ohne Heimbewohner) - D e u t s c h l a n d

	M ä n n e r - T ä t i g k e i t s n i v e a u																
	Alle	A r b e i t e r				A n g e s t e l l t e				B e a m t e , B e r u f s s o l .		S e l b s t s t ä n d i g e					Mit-
	Männer	Ange- lernt	Fach- arbeiter	Meister/ Polier	Ange- lernt	Einf. Fachkr.	Mittl. Fachkr.	Gehob. Fachkr.	Hochq./ leit.	Einf./ Mittl.D.	Gehob./ Höher.D.	Land- wirte	Hand- werker	Verkam. Freib.	Sonst. Freib.	Gewerbe/ treib.	hel- fende
Basis hochger. (in Tsd.)	10464	943	2393	377	115	482	1446	881	1285	357	754	155	274	207	173	521	16
Basis ungewichtet	13335	988	3247	549	121	601	1774	1147	1742	389	1063	190	352	238	192	617	19
Letzte/heutige Branche																	
Land-/Forstwirtschaft	3	4	3	3	3	2	0	0	1	-	-	100	0	-	1	1	(61)
Bergbau	2	2	3	4	1	1	1	2	2	-	-	-	1	-	-	-	-
Industrie, Energiewirtschaft	2	0	2	4	0	1	2	3	4	-	-	-	1	-	-	1	-
Industrie, Verarbeit. Gewerbe	28	40	40	36	16	18	30	34	40	-	-	-	4	0	5	10	-
Baugewerbe	9	15	17	23	6	4	3	6	5	-	0	-	19	6	4	6	-
Handel	7	7	5	3	10	11	12	10	8	-	0	-	4	1	4	24	(8)
Übriges Handwerk	7	6	13	16	3	4	3	2	1	0	-	0	63	-	2	4	(17)
Banken, Versicherungen	3	0	0	1	1	3	5	6	5	-	0	-	-	-	5	7	-
Sonstige Privatwirtschaft	13	13	7	4	15	16	10	10	12	0	0	-	7	90	71	44	(14)
Hauswirtschaft	0	0	0	-	2	0	0	-	0	-	-	-	-	-	1	0	-
Priv. Verbände, Gewerkschaften	0	1	0	0	0	0	1	0	1	-	-	-	-	0	-	1	-
Privatwirtsch. o. näh. Angabe	2	5	2	1	1	2	1	1	1	-	-	-	0	-	3	1	-
Privatwirtschaft insgesamt	75	93	93	94	57	62	69	74	78	0	1	100	100	98	96	99	(100)
Verbände, gemeinnützige																	
Einrichtungen	1	1	0	0	8	4	3	2	3	0	1	-	-	-	1	-	-
Kirchen	1	1	0	-	4	1	2	2	1	-	5	-	-	-	-	-	-
Post, Bahn, Telekom, Postbank	4	1	2	1	5	6	3	2	1	53	6	-	-	-	-	-	-
Öffentlicher Dienst	17	3	4	3	25	25	20	18	14	46	86	-	-	2	-	-	-
Wirtschaftsuntern. öff. Hand	1	-	0	0	-	1	2	2	3	-	1	-	-	-	1	0	-
Sonstiger öff. Dienst/ ohne nähere Angabe	0	0	0	1	0	0	0	0	1	0	0	-	-	-	1	0	-
Öff. Dienst/Verbände insgesamt	24	7	7	5	42	37	31	26	21	100	99	-	-	2	2	1	-
K.A.	0	0	0	1	0	0	0	0	0	-	0	-	0	-	2	0	-
Nie erwerbstätig gewesen	0	-	-	-	-	-	-	-	-	-	-	-	-	-	-	-	-
S U M M E	100	100	100	100	100	100	100	100	100	100	100	100	100	100	100	100	100

Letzte/heutige Branche - Nettoeinkommen der Person (ZY090) (Betrag je Bezieher/in)

EUR/MONAT

Teilgesamtheit: Männer ab 60 Jahren (ohne Heimbewohner) - D e u t s c h l a n d

	Männer - Tätigkeitsniveau																
	Alle	Arbeiter				Angestellte				Beamte, Berufssol.		Selbstständige				Mit-	
	Männer	Ange- lernt	Fach- arbeiter	Meister/ Polier	Ange- lernt	Einf. Fachkr.	Mittl. Fachkr.	Gehob. Fachkr.	Hochq./ leit.	Einf./ Mittl.D.	Gehob./ Höher.D.	Land- wirte	Hand- werker	Verkam. Freib.	Sonst. Freib.	Gewerbe/ treib.	hel- fende
Basis hochger. (in Tsd.)	10464	943	2393	377	115	482	1446	881	1285	357	754	155	274	207	173	521	16
Basis ungewichtet	13335	988	3247	549	121	601	1774	1147	1742	389	1063	190	352	238	192	617	19
Letzte/heutige Branche																	
Land-/Forstwirtschaft	1323	1049	1243	(1608)	/	(1368)	/	(1536)	(1768)	-	-	1362	/	-	/	/	(1173)
Bergbau	1972	(1563)	1574	(2001)	/	/	(2376)	(2282)	3149	-	-	-	/	-	-	-	-
Industrie, Energiewirtschaft	2441	/	1711	(1693)	/	/	2458	2654	3562	-	-	-	/	-	-	/	-
Industrie, Verarbeit. Gewerbe	2017	1268	1556	1796	(1474)	1679	2101	2387	3155	-	-	-	(1564)	/	(2195)	3331	-
Baugewerbe	1546	1074	1365	1607	/	(1113)	1640	2230	2531	-	/	-	1273	(2706)	(3246)	2384	-
Handel	1724	1284	1436	(1464)	(866)	1473	1733	1891	2456	-	/	-	(1455)	/	/	1659	/
Übriges Handwerk	1453	1163	1354	1531	/	/	1165	1559	(1628)	(2757)	/	-	1504	-	/	2125	/
Banken, Versicherungen	2638	/	/	/	/	(2110)	2330	2609	3609	-	/	-	-	-	(1495)	2036	-
Sonstige Privatwirtschaft	2109	1107	1366	(1697)	(1164)	1371	1828	2349	2746	/	/	-	(1347)	4195	1607	1830	/
Hauswirtschaft	(1577)	/	/	-	/	/	/	-	/	-	-	-	-	-	/	/	-
Priv. Verbände, Gewerkschaften	1988	/	/	/	/	/	(1722)	/	(2546)	-	-	-	-	/	-	/	-
Privatwirtsch. o. näh. Angabe	1388	1016	1313	/	/	(1760)	(1640)	(1626)	(2533)	-	-	-	/	-	/	/	-
Privatwirtschaft insgesamt	1882	1189	1461	1691	1159	1508	1975	2297	2998	/	(5397)	1367	1454	4106	1736	2015	(1032)
Verbände, gemeinnützige Einrichtungen	2140	/	(1383)	/	(1063)	(1324)	1997	(2202)	3153	/	/	-	-	-	/	-	-
Kirchen	2484	/	/	-	/	/	(2060)	(2705)	/	-	3256	-	-	-	-	-	-
Post, Bahn, Telekom, Postbank	2039	(1541)	1579	/	/	1552	1835	(2221)	2227	2101	3045	-	-	-	-	-	-
Öffentlicher Dienst	2608	1316	1637	(2327)	(1671)	1705	2006	2210	3027	2294	3352	-	-	/	-	-	-
Wirtschaftsuntern. öff. Hand	3036	-	/	/	-	/	2313	(3374)	3684	-	(3621)	-	-	-	/	/	-
Sonstiger öff. Dienst/ ohne nähere Angabe	1898	/	/	/	/	/	/	/	(1819)	/	/	-	-	-	/	/	-
Öff. Dienst/Verbände insgesamt	2494	1362	1603	2073	1436	1647	2014	2340	3058	2186	3336	-	-	/	/	/	-
Nie erwerbstätig gewesen	/	-	-	-	-	-	-	-	-	-	-	-	-	-	-	-	-
I N S G E S A M T	2030	1200	1471	1713	1278	1559	1987	2307	3009	2191	3356	1367	1452	4124	1808	2011	(1032)

Letzte/heutige Branche - Prozentuale Verteilung der Personen

PROZENT SENKRECHT

Teilgesamtheit: Frauen ab 60 Jahren (ohne Heimbewohner) - D e u t s c h l a n d

	Frauen - Tätigkeitsniveau																	
	Alle Frauen	Arbeiter				Angestellte				Beamte, Berufssol.		Selbstständige				Mit-		
		Ange- lernt	Fach- arbeiter	Meister/ Polier	Ange- lernt	Einf. Fachkr.	Mittl. Fachkr.	Gehob. Fachkr.	Hochq./ leit.	Einfl./ Mittl.D.	Gehob./ Höher.D.	Land- wirte	Hand- werker	Verkam. Freib.	Sonst. Freib.	Gewerbe/ treib.	hel- fende	
Basis hochger. (in Tsd.)	12534	1904	1338	30	612	2427	3067	734	352	80	410	69	50	97	133	338	344	
Basis ungewichtet	15927	2217	1979	53	682	2989	4050	1000	523	92	558	78	64	116	140	398	404	
Letzte/heutige Branche																		
Land-/Forstwirtschaft	4	5	4	10	2	1	1	1	0	-	-	100	-	0	-	1	52	
Bergbau	0	0	1	-	0	0	1	0	-	-	-	-	-	-	1	0	-	
Industrie, Energiewirtschaft	0	0	0	-	1	1	1	1	1	-	-	-	-	-	-	0	-	
Industrie, Verarbeit. Gewerbe	15	34	26	33	12	11	12	14	11	-	-	-	2	-	3	2	4	
Baugewerbe	2	1	1	-	1	2	3	3	3	-	-	-	-	3	2	2	4	
Handel	17	12	25	6	20	26	17	13	8	-	-	-	12	-	0	27	10	
Übriges Handwerk	5	4	16	34	4	3	3	2	1	-	-	-	69	-	4	9	12	
Banken, Versicherungen	2	0	1	2	1	3	5	4	3	-	-	-	-	-	0	2	1	
Sonstige Privatwirtschaft	18	18	12	2	26	20	15	16	19	-	-	-	9	95	83	50	13	
Hauswirtschaft	3	10	3	4	5	2	0	0	-	-	-	1	-	0	2	4	4	
Priv. Verbände, Gewerkschaften	1	1	0	-	0	1	1	1	3	-	-	-	-	-	2	1	-	
Privatwirtsch. o. näh. Angabe	3	6	2	2	4	2	1	1	1	-	-	-	6	-	5	1	2	
Privatwirtschaft insgesamt	70	90	91	92	75	73	59	56	50	-	-	100	100	98	97	99	99	
Verbände, gemeinnützige Einrichtungen	3	2	2	-	5	4	4	7	8	-	-	-	-	-	1	-	-	
Kirchen	2	1	1	-	3	3	3	4	5	-	2	-	-	-	-	-	-	
Post, Bahn, Telekom, Postbank	2	1	2	2	2	2	2	2	2	38	1	-	-	-	-	-	-	
Öffentlicher Dienst	19	5	4	6	13	17	29	29	33	60	96	-	-	2	-	0	-	
Wirtschaftsuntern. öff. Hand	1	0	0	-	1	1	2	2	1	2	0	-	-	-	0	-	-	
Sonstiger öff. Dienst/ ohne nähere Angabe	0	0	0	-	1	0	0	0	1	1	1	-	-	-	-	-	-	
Öff. Dienst/Verbände insgesamt	27	9	9	8	25	27	41	44	50	100	100	-	-	2	1	0	-	
K.A.	1	1	1	-	1	0	0	0	0	-	-	-	-	-	1	0	1	
Nie erwerbstätig gewesen	3	-	-	-	-	-	-	-	-	-	-	-	-	-	-	-	-	
S U M M E	100	100	100	100	100	100	100	100	100	100	100	100	100	100	100	100	100	

Letzte/heutige Branche - Nettoeinkommen der Person (ZY090) (Betrag je Bezieher/in)

EUR/MONAT

Teilgesamtheit: Frauen ab 60 Jahren (ohne Heimbewohner) - D e u t s c h l a n d

	Frauen - Tätigkeitsniveau																
	Alle Frauen	Arbeiter			Angestellte					Beamte, Berufssol.		Selbstständige				Mit-	
		Ange- lernt	Fach- arbeiter	Meister/ Polier	Ange- lernt	Einf. Fachkr.	Mittl. Fachkr.	Gehob. Fachkr.	Hochq./ leit.	Einfl./ Mittl.D.	Gehob./ Höher.D.	Land- wirte	Hand- werker	Verkam. Freib.	Sonst. Freib.	Gewerbe/ treib.	hel- fende
Basis hochger. (in Tsd.)	12534	1904	1338	30	612	2427	3067	734	352	80	410	69	50	97	133	338	344
Basis ungewichtet	15927	2217	1979	53	682	2989	4050	1000	523	92	558	78	64	116	140	398	404
Letzte/heutige Branche																	
Land-/Forstwirtschaft	1072	1107	1247	/	(1056)	1060	(1334)	(1548)	/	-	-	1040	-	/	-	/	963
Bergbau	1542	(1437)	(1334)	-	/	(1291)	(1789)	/	-	-	-	-	-	-	/	/	-
Industrie, Energiewirtschaft	1407	/	(1266)	-	/	(1125)	1424	(2269)	/	-	-	-	-	-	-	/	-
Industrie, Verarbeit. Gewerbe	1289	1095	1120	(1104)	1152	1186	1561	1921	2670	-	-	-	/	-	-	(2032)	/
Baugewerbe	1284	(1119)	(1079)	-	/	1035	1367	1528	(1551)	-	-	-	-	/	/	/	(1507)
Handel	1139	948	999	/	1153	1067	1293	1433	1639	-	-	-	/	-	/	1225	1276
Übriges Handwerk	1155	993	1135	(1156)	(995)	1153	1328	(1498)	/	-	-	-	987	-	/	(1423)	1176
Banken, Versicherungen	1442	/	(1206)	/	/	1234	1449	1959	(1841)	-	-	-	-	-	/	(1396)	/
Sonstige Privatwirtschaft	1275	1002	1032	/	918	1025	1346	1649	2558	-	-	-	/	2562	1694	1204	1043
Hauswirtschaft	982	968	954	/	927	1024	(1066)	/	-	-	-	-	/	-	/	/	(948)
Priv. Verbände, Gewerkschaften	1552	(729)	/	-	/	(1117)	1604	(2070)	/	-	-	-	-	-	/	/	-
Privatwirtsch. o. näh. Angabe	1026	863	1098	/	1039	1176	1265	(1636)	/	-	-	-	/	-	/	/	/
Privatwirtschaft insgesamt	1214	1027	1080	1147	1041	1088	1392	1702	2277	-	-	1040	1098	2510	1627	1271	1068
Verbände, gemeinnützige Einrichtungen	1423	946	(1119)	-	1132	1329	1476	1752	2044	-	-	-	-	-	/	-	-
Kirchen	1460	(1027)	(1042)	-	(1048)	1270	1486	1546	(2561)	-	/	-	-	-	-	-	-
Post, Bahn, Telekom, Postbank	1529	(1326)	1409	/	(1107)	1455	1578	(1588)	(1477)	1920	/	-	-	-	-	-	-
Öffentlicher Dienst	1767	1185	1099	/	1318	1393	1622	1949	2069	2062	2568	-	-	/	-	/	-
Wirtschaftsuntern. öff. Hand	1511	/	/	-	/	1172	1506	(1925)	/	/	/	-	-	-	/	-	-
Sonstiger öff. Dienst/ ohne nähere Angabe	1140	/	/	-	/	(1228)	(1181)	/	/	/	/	-	-	-	-	-	-
Öff. Dienst/Verbände insgesamt	1671	1153	1175	/	1213	1365	1585	1859	2087	1989	2558	-	-	/	/	/	-
Nie erwerbstätig gewesen	885	-	-	-	-	-	-	-	-	-	-	-	-	-	-	-	-
I N S G E S A M T	1329	1039	1087	1173	1084	1163	1470	1771	2182	1989	2558	1040	1098	2562	1603	1280	1072

Zukünftige Rente / Pension - Prozentuale Verteilung der Personen

PROZENT SENKRECHT

Teilgesamtheit: Männer und Frauen von 60 bis unter 65 Jahren (ohne Bezieher einer heutigen GRV, BV, AdL oder BSV/ ohne Heimbewohner) - D e u t s c h l a n d

	+-- ALLE --+	+----- M ä n n e r -----+					+----- F r a u e n -----+						
		Alle	60-u. 65 J.	65-u. 75 J.	75-u. 85 J.	85 u. älter	65 u. älter	Alle	60-u. 65 J.	65-u. 75 J.	75-u. 85 J.	85 u. älter	65 u. älter
Basis hochger. (in Tsd.)	4107	2042	2042	-	-	-	-	2065	2065	-	-	-	-
Basis ungewichtet	3633	1655	1655	-	-	-	-	1978	1978	-	-	-	-
Zukünftige Rente/Pension													

GRV-Rente	90	90	90	-	-	-	-	91	91	-	-	-	-
Betriebliche Altersversorgung	21	30	30	-	-	-	-	13	13	-	-	-	-
Zusatzversorgung im ÖD	19	13	13	-	-	-	-	24	24	-	-	-	-
Beamtenpension	6	8	8	-	-	-	-	4	4	-	-	-	-
Landwirt. Altersrente	1	1	1	-	-	-	-	1	1	-	-	-	-
Berufsständische Versorgung	2	3	3	-	-	-	-	2	2	-	-	-	-
Priv. Versicherung	19	23	23	-	-	-	-	16	16	-	-	-	-
Auslandsrente	2	3	3	-	-	-	-	1	1	-	-	-	-
Riester-Rente	14	15	15	-	-	-	-	14	14	-	-	-	-
Sonst. Rente	0	0	0	-	-	-	-	0	0	-	-	-	-
S U M M E	175	186	186	-	-	-	-	164	164	-	-	-	-

Zukünftige Rente / Pension - Nettoeinkommen der Person (ZY090) (Betrag je Bezieher/in)

EUR/MONAT

Teilgesamtheit: Männer und Frauen von 60 bis unter 65 Jahren (ohne Bezieher einer heutigen GRV, BV, AdL oder BSV/ ohne Heimbewohner) - D e u t s c h l a n d

	+-- ALLE --+	+----- M ä n n e r -----+					+----- F r a u e n -----+						
		Alle	60-u. 65 J.	65-u. 75 J.	75-u. 85 J.	85 u. älter	65 u. älter	Alle	60-u. 65 J.	65-u. 75 J.	75-u. 85 J.	85 u. älter	65 u. älter
Basis hochger. (in Tsd.)	4107	2042	2042	-	-	-	-	2065	2065	-	-	-	-
Basis ungewichtet	3633	1655	1655	-	-	-	-	1978	1978	-	-	-	-
Zukünftige Rente/Pension													

GRV-Rente	1900	2483	2483	-	-	-	-	1330	1330	-	-	-	-
Betriebliche Altersversorgung	2954	3338	3338	-	-	-	-	2061	2061	-	-	-	-
Zusatzversorgung im ÖD	2220	2918	2918	-	-	-	-	1830	1830	-	-	-	-
Beamtenpension	3525	3798	3798	-	-	-	-	2984	2984	-	-	-	-
Landwirt. Altersrente	1633	(1917)	(1917)	-	-	-	-	(1081)	(1081)	-	-	-	-
Berufsständische Versorgung	5082	6247	6247	-	-	-	-	(3100)	(3100)	-	-	-	-
Priv. Versicherung	2704	3322	3322	-	-	-	-	1816	1816	-	-	-	-
Auslandsrente	2217	2267	2267	-	-	-	-	(2057)	(2057)	-	-	-	-
Riester-Rente	2464	3314	3314	-	-	-	-	1581	1581	-	-	-	-
Sonst. Rente	(4054)	/	/	-	-	-	-	/	/	-	-	-	-
I N S G E S A M T	2019	2622	2622	-	-	-	-	1394	1394	-	-	-	-

Zukünftige Rente / Pension - Prozentuale Verteilung der Personen

PROZENT SENKRECHT

Teilgesamtheit: Männer von 60 bis unter 65 Jahren (ohne Bezieher einer heutigen GRV, BV, AdL oder BSV/ ohne Heimbewohner) - D e u t s c h l a n d

	+-- ALLE ----+			+ V E R H E I R A T E T E +			+----- A L L E I N S T E H E N D E N A C H F A M I L I E N S T A N D -----+									
		+-----+ 60-u. 65 u. Alle 65 J. älter			+-----+ 60-u. 65 u. Alle 65 J. älter		+-----+ 60-u. 65 u. Alle 65 J. älter		+-----+ 60-u. 65 u. Alle 65 J. älter		+-----+ 60-u. 65 u. Alle 65 J. älter					
		Gesamt	Verwitwet		Geschieden/Getr.lebend	Ledig										
Basis hochger. (in Tsd.)	2042	1447	1447	-	595	595	-	48	48	-	323	323	-	224	224	-
Basis ungewichtet	1655	1199	1199	-	456	456	-	43	43	-	265	265	-	148	148	-
Zukünftige Rente/Pension																

GRV-Rente	90	88	88	-	94	94	-	100	100	-	94	94	-	93	93	-
Betriebliche Altersversorgung	30	32	32	-	26	26	-	24	24	-	24	24	-	31	31	-
Zusatzversorgung im ÖD	13	13	13	-	14	14	-	21	21	-	14	14	-	13	13	-
Beamtenpension	8	10	10	-	5	5	-	4	4	-	4	4	-	6	6	-
Landwirt. Altersrente	1	1	1	-	2	2	-	1	1	-	2	2	-	1	1	-
Berufsständische Versorgung	3	3	3	-	1	1	-	-	-	-	1	1	-	1	1	-
Priv. Versicherung	23	25	25	-	17	17	-	16	16	-	17	17	-	16	16	-
Auslandsrente	3	3	3	-	2	2	-	2	2	-	2	2	-	2	2	-
Riester-Rente	15	16	16	-	12	12	-	19	19	-	9	9	-	15	15	-
Sonst. Rente	0	1	1	-	0	0	-	-	-	-	0	0	-	-	-	-
S U M M E	186	192	192	-	172	172	-	187	187	-	166	166	-	178	178	-

Zukünftige Rente / Pension - Nettoeinkommen der Person (ZY090) (Betrag je Bezieher/in)

EUR/MONAT

Teilgesamtheit: Männer von 60 bis unter 65 Jahren (ohne Bezieher einer heutigen GRV, BV, AdL oder BSV/ ohne Heimbewohner) - D e u t s c h l a n d

	+-- ALLE +--+			+ V E R H E I R A T E T E +			+----- A L L E I N S T E H E N D E N A C H F A M I L I E N S T A N D -----+									
		+-----+-----+			+-----+-----+		+-----+-----+		+-----+-----+		+-----+-----+		+-----+-----+			
		Gesamt	Verwitwet		Geschieden/Getr.lebend	Ledig	60-u. 65 u.	60-u. 65 u.	60-u. 65 u.	60-u. 65 u.	60-u. 65 u.	60-u. 65 u.	60-u. 65 u.	60-u. 65 u.		
	Alle	60-u. 65 u.	65 J. älter	Alle	60-u. 65 u.	65 J. älter	Alle	60-u. 65 u.	65 J. älter	Alle	60-u. 65 u.	65 J. älter	Alle	60-u. 65 u.	65 J. älter	
Basis hochger. (in Tsd.)	2042	1447	1447	-	595	595	-	48	48	-	323	323	-	224	224	-
Basis ungewichtet	1655	1199	1199	-	456	456	-	43	43	-	265	265	-	148	148	-
Zukünftige Rente/Pension																

GRV-Rente	2483	2684	2684	-	2024	2024	-	2119	2119	-	2030	2030	-	1993	1993	-
Betriebliche Altersversorgung	3338	3542	3542	-	2737	2737	-	/	/	-	2856	2856	-	2627	2627	-
Zusatzversorgung im ÖD	2918	3075	3075	-	2557	2557	-	/	/	-	2721	2721	-	(2445)	(2445)	-
Beamtenpension	3798	3856	3856	-	(3505)	(3505)	-	/	/	-	/	/	-	/	/	-
Landwirt. Altersrente	(1917)	(1641)	(1641)	-	/	/	-	/	/	-	/	/	-	/	/	-
Berufsständische Versorgung	6247	6013	6013	-	/	/	-	-	-	-	/	/	-	/	/	-
Priv. Versicherung	3322	3480	3480	-	2743	2743	-	/	/	-	2778	2778	-	(2877)	(2877)	-
Auslandsrente	2267	(2345)	(2345)	-	/	/	-	/	/	-	/	/	-	/	/	-
Riester-Rente	3314	3553	3553	-	2558	2558	-	/	/	-	(2776)	(2776)	-	(2307)	(2307)	-
Sonst. Rente	/	/	/	-	/	/	-	-	-	-	/	/	-	-	-	-
I N S G E S A M T	2622	2827	2827	-	2125	2125	-	2116	2116	-	2169	2169	-	2064	2064	-

Zukünftige Rente / Pension - Prozentuale Verteilung der Personen

PROZENT SENKRECHT

Teilgesamtheit: Frauen von 60 bis unter 65 Jahren (ohne Bezieher einer heutigen GRV, BV, AdL oder BSV/ ohne Heimbewohner) - D e u t s c h l a n d

	+-- ALLE --+			+ V E R H E I R A T E T E +			+----- A L L E I N S T E H E N D E N A C H F A M I L I E N S T A N D -----+									
		+-----+ 60-u. 65 u. Alle 65 J. älter			+-----+ 60-u. 65 u. Alle 65 J. älter		+-----+ 60-u. 65 u. Alle 65 J. älter		+-----+ 60-u. 65 u. Alle 65 J. älter		+-----+ 60-u. 65 u. Alle 65 J. älter					
		Gesamt	Verwitwet		Geschieden/Getr.lebend	Ledig										
Basis hochger. (in Tsd.)	2065	1413	1413	-	652	652	-	204	204	-	299	299	-	149	149	-
Basis ungewichtet	1978	1456	1456	-	522	522	-	149	149	-	240	240	-	133	133	-
Zukünftige Rente/Pension																

GRV-Rente	91	89	89	-	94	94	-	93	93	-	96	96	-	92	92	-
Betriebliche Altersversorgung	13	11	11	-	17	17	-	16	16	-	16	16	-	21	21	-
Zusatzversorgung im ÖD	24	22	22	-	28	28	-	21	21	-	32	32	-	28	28	-
Beamtenpension	4	4	4	-	5	5	-	4	4	-	4	4	-	8	8	-
Landwirt. Altersrente	1	1	1	-	1	1	-	2	2	-	-	-	-	-	-	-
Berufsständische Versorgung	2	1	1	-	2	2	-	0	0	-	3	3	-	4	4	-
Priv. Versicherung	16	14	14	-	20	20	-	15	15	-	20	20	-	25	25	-
Auslandsrente	1	0	0	-	2	2	-	2	2	-	2	2	-	1	1	-
Riester-Rente	14	14	14	-	14	14	-	9	9	-	14	14	-	21	21	-
Sonst. Rente	0	0	0	-	0	0	-	-	-	-	-	-	-	1	1	-
S U M M E	164	156	156	-	182	182	-	161	161	-	188	188	-	199	199	-

Zukünftige Rente / Pension - Nettoeinkommen der Person (ZY090) (Betrag je Bezieher/in)

EUR/MONAT

Teilgesamtheit: Frauen von 60 bis unter 65 Jahren (ohne Bezieher einer heutigen GRV, BV, AdL oder BSV/ ohne Heimbewohner) - D e u t s c h l a n d

	+-- ALLE +--+			+ V E R H E I R A T E T E +			+----- A L L E I N S T E H E N D E N A C H F A M I L I E N S T A N D -----+								
		+-----+			+-----+		+-----+		+-----+		+-----+		+-----+		
		Gesamt	Verwitwet		Geschieden/Getr.lebend	Ledig	60-u.	65 u.	60-u.	65 u.	60-u.	65 u.	60-u.	65 u.	
	Alle	60-u.	65 u.	Alle	60-u.	65 u.	Alle	60-u.	65 u.	Alle	60-u.	65 u.	Alle	60-u.	65 u.
Basis hochger. (in Tsd.)	2065	1413	1413	-	652	652	-	204	204	-	299	299	-	149	149
Basis ungewichtet	1978	1456	1456	-	522	522	-	149	149	-	240	240	-	133	133
Zukünftige Rente/Pension															

GRV-Rente	1330	1096	1096	-	1809	1809	-	1878	1878	-	1664	1664	-	2019	2019
Betriebliche Altersversorgung	2061	1772	1772	-	2458	2458	-	(2931)	(2931)	-	1972	1972	-	(2736)	(2736)
Zusatzversorgung im ÖD	1830	1596	1596	-	2239	2239	-	2352	2352	-	1986	1986	-	2714	2714
Beamtenpension	2984	2986	2986	-	(2979)	(2979)	-	/	/	-	/	/	-	/	/
Landwirt. Altersrente	(1081)	/	/	-	/	/	-	/	/	-	/	/	-	/	/
Berufsständische Versorgung	(3100)	(3051)	(3051)	-	(3150)	(3150)	-	/	/	-	/	/	-	/	/
Priv. Versicherung	1816	1529	1529	-	2261	2261	-	(2442)	(2442)	-	2010	2010	-	2521	2521
Auslandsrente	(2057)	/	/	-	/	/	-	/	/	-	/	/	-	/	/
Riester-Rente	1581	1392	1392	-	1986	1986	-	(2089)	(2089)	-	1922	1922	-	(2013)	(2013)
Sonst. Rente	/	/	/	-	/	/	-	-	-	-	-	-	-	/	/
I N S G E S A M T	1394	1167	1167	-	1860	1860	-	1929	1929	-	1698	1698	-	2095	2095

Zukünftige Rente / Pension - Prozentuale Verteilung der Personen

PROZENT SENKRECHT

Teilgesamtheit: Männer von 60 bis unter 65 Jahren (ohne Bezieher einer heutigen GRV, BV, AdL oder BSV/ ohne Heimbewohner) - D e u t s c h l a n d

	M ä n n e r - T ä t i g k e i t s n i v e a u																
	Alle	A r b e i t e r				A n g e s t e l l t e					B e a m t e , B e r u f s s o l .		S e l b s t s t ä n d i g e				Mit-
Männer		Ange-	Fach-	Meister	Ange-	Einf.	Mittl.	Gehob.	Hochq./	Einf./	Gehob./	Land-	Hand-	Verkam.	Sonst.	Gewerbe	hel-
		lernt	arbeiter	Polier	lernt	Fachkr.	Fachkr.	Fachkr.	leit.	Mittl.D.	Höher.D.	wirte	werker	Freib.	Freib.	treib.	fende
Basis hochger. (in Tsd.)	2042	212	467	45	24	114	310	143	265	44	122	23	46	53	58	107	3
Basis ungewichtet	1655	144	436	43	20	106	240	110	205	30	83	18	41	38	48	85	2
Zukünftige Rente/Pension																	
GRV-Rente	90	99	99	100	(100)	100	100	100	99	20	17	(48)	100	53	93	87	[100]
Betriebliche Altersversorgung	30	13	28	39	(7)	18	41	55	62	-	1	-	13	8	18	22	-
Zusatzversorgung im ÖD	13	2	5	8	(35)	27	32	22	23	-	5	-	-	17	-	-	-
Beamtenpension	8	-	-	-	-	-	-	1	-	100	96	-	-	-	2	-	-
Landwirt. Altersrente	1	1	-	-	-	1	-	-	-	-	-	(91)	-	-	-	3	-
Berufsständische Versorgung	3	-	-	-	-	-	-	-	3	-	-	-	-	89	1	-	-
Priv. Versicherung	23	12	14	13	(15)	8	26	29	34	14	32	(3)	45	43	28	34	[72]
Auslandsrente	3	7	2	4	-	2	3	1	1	-	3	-	4	-	3	4	-
Riester-Rente	15	8	11	9	-	12	16	22	28	4	26	-	12	13	2	12	-
Sonst. Rente	0	1	0	-	-	-	-	1	1	-	-	-	-	3	-	2	-
S U M M E	186	142	159	173	156	167	217	230	250	138	180	141	174	227	149	163	172

Zukünftige Rente / Pension - Nettoeinkommen der Person (ZY090) (Betrag je Bezieher/in)

EUR/MONAT

Teilgesamtheit: Männer von 60 bis unter 65 Jahren (ohne Bezieher einer heutigen GRV, BV, AdL oder BSV/ ohne Heimbewohner) - D e u t s c h l a n d

	M ä n n e r - T ä t i g k e i t s n i v e a u																
	Alle Männer	Arbeiter				Angestellte				Beamte, Berufssol.			Selbstständige				Mit-
		Ange- lernt	Fach- arbeiter	Meister/ Polier	Ange- lernt	Einf. Fachkr.	Mittl. Fachkr.	Gehob. Fachkr.	Hochq./ leit.	Einf./ Mittl.D.	Gehob./ Höher.D.	Land- wirte	Hand- werker	Verkam. Freib.	Sonst. Freib.	Gewerbe/ treib.	helfende
Basis hochger. (in Tsd.)	2042	212	467	45	24	114	310	143	265	44	122	23	46	53	58	107	3
Basis ungewichtet	1655	144	436	43	20	106	240	110	205	30	83	18	41	38	48	85	2
Zukünftige Rente/Pension																	
GRV-Rente	2483	1333	1757	1982	(1361)	1869	2517	3170	4273	/	(4326)	(2084)	1801	(4657)	2111	3183	/
Betriebliche Altersversorgung	3338	(2203)	2255	(2641)	/	(2258)	2812	3328	4645	-	/	-	/	/	/	(5688)	-
Zusatzversorgung im ÖD	2918	/	(1938)	/	/	2072	2537	(3215)	4099	-	/	-	-	/	-	-	-
Beamtenpension	3798	-	-	-	-	-	-	/	-	2760	4141	-	-	-	/	-	-
Landwirt. Altersrente	(1917)	/	-	-	-	/	-	-	-	-	-	(2019)	-	-	-	/	-
Berufsständische Versorgung	6247	-	-	-	-	-	-	-	/	-	-	-	-	5884	/	-	-
Priv. Versicherung	3322	(1591)	1828	/	/	(1893)	2762	3300	4773	/	4062	/	(2005)	(6390)	(3133)	4049	/
Auslandsrente	2267	/	/	/	-	/	/	/	/	-	/	-	/	-	/	/	-
Riester-Rente	3314	(1647)	1684	/	-	(1872)	2535	(3616)	4822	/	(4285)	-	/	/	/	(3454)	-
Sonst. Rente	/	/	/	-	-	-	-	/	/	-	-	-	-	/	-	/	-
I N S G E S A M T	2622	1333	1757	1982	1361	1869	2517	3170	4306	2760	4152	(2008)	1801	5424	2293	3057	/

Zukünftige Rente / Pension - Prozentuale Verteilung der Personen

PROZENT SENKRECHT

Teilgesamtheit: Frauen von 60 bis unter 65 Jahren (ohne Bezieher einer heutigen GRV, BV, AdL oder BSV/ ohne Heimbewohner) - D e u t s c h l a n d

	Frauen - Tätigkeitsniveau																
	Alle Frauen	Arbeiter				Angestellte				Beamte, Berufssol.		Selbstständige			Mit-		
		Ange-lernt	Fach-arbeiter	Meister/Polier	Ange-lernt	Einf.Fachkr.	Mittl.Fachkr.	Gehob.Fachkr.	Hochq./leit.	Einf./Mittl.D.	Gehob./Höher.D.	Land-wirte	Hand-werker	Verkam.Freib.	Sonst.Freib.	Gewerbe-treib.	hel-fende
Basis hochger. (in Tsd.)	2065	258	202	5	112	433	529	118	91	14	73	4	5	26	39	78	20
Basis ungewichtet	1978	230	241	5	96	392	511	122	91	13	69	3	5	25	39	76	20
Zukünftige Rente/Pension																	
GRV-Rente	91	89	96	[100]	95	96	98	96	100	(21)	32	[70]	[100]	(59)	92	90	(100)
Betriebliche Altersversorgung	13	5	12	-	5	13	17	24	38	-	-	-	-	(12)	13	5	-
Zusatzversorgung im ÖD	24	6	5	-	21	24	42	50	43	-	6	-	-	(18)	14	5	-
Beamtenpension	4	-	-	-	-	-	-	-	-	(89)	96	-	-	-	-	-	-
Landwirt. Altersrente	1	-	-	-	-	0	-	-	-	-	-	[100]	-	-	-	2	(35)
Berufsständische Versorgung	2	-	-	-	-	-	0	2	3	-	-	-	-	(87)	4	-	-
Priv. Versicherung	16	7	12	[57]	10	15	16	19	28	(12)	20	-	-	(45)	33	26	(27)
Auslandsrente	1	1	-	-	-	-	2	2	1	-	-	-	-	-	-	1	(13)
Riester-Rente	14	8	15	-	10	12	17	21	21	(11)	30	-	-	(16)	-	12	(10)
Sonst. Rente	0	-	-	-	1	-	0	-	-	-	-	-	-	(6)	-	1	-
S U M M E	164	116	140	157	142	160	194	214	233	133	185	170	100	243	156	141	185

Zukünftige Rente / Pension - Nettoeinkommen der Person (ZY090) (Betrag je Bezieher/in)

EUR/MONAT

Teilgesamtheit: Frauen von 60 bis unter 65 Jahren (ohne Bezieher einer heutigen GRV, BV, AdL oder BSV/ ohne Heimbewohner) - D e u t s c h l a n d

	Frauen - Tätigkeitsniveau																
	Alle Frauen	Arbeiter			Angestellte					Beamte, Berufssol.		Selbstständige			Mit-		
		Ange- lernt	Fach- arbeiter	Meister/ Polier	Ange- lernt	Einf. Fachkr.	Mittl. Fachkr.	Gehob. Fachkr.	Hochq./ leit.	Ein- f./ Mittl.D.	Gehob./ Höher.D.	Land- wirte	Hand- werker	Verkam- Freib.	Sonst. Freib.	Gewerbe- treib.	hel- fende
Basis hochger. (in Tsd.)	2065	258	202	5	112	433	529	118	91	14	73	4	5	26	39	78	20
Basis ungewichtet	1978	230	241	5	96	392	511	122	91	13	69	3	5	25	39	76	20
Zukünftige Rente/Pension																	
GRV-Rente	1330	782	881	/	877	1029	1517	2016	3167	/	(2748)	/	/	(2923)	2051	1065	(1217)
Betriebliche Altersversorgung	2061	(1276)	(1344)	-	/	1579	1710	(2513)	(4356)	-	-	-	-	/	/	/	-
Zusatzversorgung im ÖD	1830	(1048)	(1276)	-	(1254)	1421	1747	2175	3042	-	/	-	-	/	/	/	-
Beamtenpension	2984	-	-	-	-	-	-	-	-	(2220)	3121	-	-	-	-	-	-
Landwirt. Altersrente	(1081)	-	-	-	-	/	-	-	-	-	-	/	-	-	-	/	/
Berufsständische Versorgung	(3100)	-	-	-	-	-	/	/	/	-	-	-	-	(3385)	/	-	-
Priv. Versicherung	1816	(1203)	1071	/	/	1369	1620	(2392)	(2946)	/	(3206)	-	-	(3274)	(2121)	(1804)	/
Auslandsrente	(2057)	/	-	-	-	-	/	/	/	-	-	-	-	-	-	/	/
Riester-Rente	1581	(868)	1054	-	(996)	1054	1529	(2118)	(2907)	/	(3155)	-	-	/	-	(1023)	/
Sonst. Rente	/	-	-	-	/	-	/	-	-	-	-	-	-	/	-	/	-
I N S G E S A M T	1394	780	881	/	877	1029	1517	1999	3162	(1977)	3104	/	/	3177	2037	1100	1217

Versicherungsjahre der GRV-Rentner (ohne reine KLG) - Prozentuale Verteilung der Personen

Teilgesamtheit: Männer und Frauen ab 60 Jahren (ohne Heimbewohner) - D e u t s c h l a n d

	+-- ALLE --+	+----- M ä n n e r -----+						+----- F r a u e n -----+					
		Alle	60-u. 65 J.	65-u. 75 J.	75-u. 85 J.	85 u. älter	65 u. älter	Alle	60-u. 65 J.	65-u. 75 J.	75-u. 85 J.	85 u. älter	65 u. älter
Basis hochger. (in Tsd.)	22998	10464	2685	3957	3090	732	7779	12534	2587	4394	4040	1513	9947
Basis ungewichtet	29262	13335	2165	4720	5476	974	11170	15927	2469	5213	6324	1921	13458
Versicherungsjahre von GRV-Rentner/innen													
Mit eigener GRV-Rente und Angabe zu Versicherungsjahren													
Basis hochger. (in Tsd.)	13583	6285	422	2881	2395	587	5863	7298	321	2965	2896	1116	6977
(in %)	59	60	16	73	78	80	75	58	12	67	72	74	70
Basis ungewichtet	18966	8874	344	3477	4250	803	8530	10092	324	3647	4645	1476	9768

1 - u. 5 Jahre	0	0	-	0	0	-	0	0	-	0	0	0	0
5 - u. 15 Jahre	11	4	2	5	4	5	5	16	4	11	19	26	17
15 - u. 25 Jahre	10	5	6	5	4	6	5	14	9	12	16	18	15
25 - u. 35 Jahre	11	7	11	7	7	6	7	14	16	14	14	17	14
35 - u. 45 Jahre	33	35	42	31	38	35	34	32	40	33	32	28	32
45 Jahre und mehr	35	49	38	52	47	49	50	22	31	30	18	12	22
I N S G E S A M T	100	100	100	100	100	100	100	100	100	100	100	100	100
K.A. - Versicherungsjahre	19	14	22	14	14	10	14	22	32	22	23	18	22
Versicherungsjahre je Rentn.	36	40	39	40	41	40	41	31	37	34	30	27	31

Versicherungsjahre der GRV-Rentner (ohne reine KLG) - Nettoeinkommen der Person (ZY090) (Betrag je Bezieher/in)

EUR/MONAT

Teilgesamtheit: Männer und Frauen ab 60 Jahren (ohne Heimbewohner) - D e u t s c h l a n d

	+-- ALLE --+	+----- M ä n n e r -----+						+----- F r a u e n -----+					
		Alle	60-u. 65 J.	65-u. 75 J.	75-u. 85 J.	85 u. älter	65 u. älter	Alle	60-u. 65 J.	65-u. 75 J.	75-u. 85 J.	85 u. älter	65 u. älter
Basis hochger. (in Tsd.)	22998	10464	2685	3957	3090	732	7779	12534	2587	4394	4040	1513	9947
Basis ungewichtet	29262	13335	2165	4720	5476	974	11170	15927	2469	5213	6324	1921	13458
Versicherungsjahre von GRV-Rentner/innen													
Mit eigener GRV-Rente und Angabe zu Versicherungsjahren													
Basis hochger. (in Tsd.)	13583	6285	422	2881	2395	587	5863	7298	321	2965	2896	1116	6977
(in %)	59	60	16	73	78	80	75	58	12	67	72	74	70
Basis ungewichtet	18966	8874	344	3477	4250	803	8530	10092	324	3647	4645	1476	9768

1 - u. 5 Jahre	(1842)	/	-	/	/	-	/	(949)	-	/	/	/	(949)
5 - u. 15 Jahre	1218	2180	/	2062	2248	2848	2214	997	/	761	967	1348	1000
15 - u. 25 Jahre	1261	1593	(1146)	1691	1557	1627	1636	1168	(923)	952	1182	1546	1175
25 - u. 35 Jahre	1335	1499	1084	1471	1629	1606	1547	1265	925	1078	1367	1539	1283
35 - u. 45 Jahre	1622	1836	1436	1843	1902	1864	1871	1424	1160	1317	1491	1673	1439
45 Jahre und mehr	1724	1853	1608	1835	1884	1963	1866	1480	1397	1446	1528	1584	1485
I N S G E S A M T	1491	1775	1359	1756	1850	1901	1808	1269	1099	1174	1301	1506	1278
K.A. - Versicherungsjahre	1254	1476	1067	1392	1671	1657	1527	1142	968	1032	1213	1379	1156

Versicherungsjahre der GRV-Rentner (ohne reine KLG) - Anteil der eigenen GRV-Rente (brutto) am Bruttoeinkommen der Person (%)

Teilgesamtheit: Männer und Frauen ab 60 Jahren (ohne Heimbewohner) - D e u t s c h l a n d

	+-- ALLE +--	+----- M ä n n e r -----+						+----- F r a u e n -----+					
		Alle	60-u. 65 J.	65-u. 75 J.	75-u. 85 J.	85 u. älter	65 u. älter	Alle	60-u. 65 J.	65-u. 75 J.	75-u. 85 J.	85 u. älter	65 u. älter
Basis hochger. (in Tsd.)	22998	10464	2685	3957	3090	732	7779	12534	2587	4394	4040	1513	9947
Basis ungewichtet	29262	13335	2165	4720	5476	974	11170	15927	2469	5213	6324	1921	13458
Versicherungsjahre von GRV-Rentner/innen													
Mit eigener GRV-Rente und Angabe zu Versicherungsjahren													
Basis hochger. (in Tsd.)	13583	6285	422	2881	2395	587	5863	7298	321	2965	2896	1116	6977
(in %)	59	60	16	73	78	80	75	58	12	67	72	74	70
Basis ungewichtet	18966	8874	344	3477	4250	803	8530	10092	324	3647	4645	1476	9768

1 - u. 5 Jahre	42	7	-	4	11	-	7	53	-	77	32	8	53
5 - u. 15 Jahre	46	21	32	23	19	10	20	52	72	62	53	36	52
15 - u. 25 Jahre	58	55	71	55	53	51	54	59	82	67	57	44	58
25 - u. 35 Jahre	69	75	87	73	75	74	74	67	78	74	64	54	66
35 - u. 45 Jahre	76	79	82	77	79	82	79	74	80	76	73	66	74
45 Jahre und mehr	80	83	87	81	84	83	82	76	81	78	74	71	76
I N S G E S A M T	71	76	83	74	76	76	75	66	78	72	64	52	66
K.A. - Versicherungsjahre	65	71	84	68	70	68	69	62	73	68	60	45	61

Versicherungsjahre der GRV-Rentner (ohne reine KLG) - Prozentuale Verteilung der Personen

Teilgesamtheit: Männer ab 60 Jahren (ohne Heimbewohner) - D e u t s c h l a n d

	+-- ALLE ----+			+ V E R H E I R A T E T E +			+----- A L L E I N S T E H E N D E N A C H F A M I L I E N S T A N D -----+									
		+-----+ 60-u. 65 u. Alle 65 J. älter		+-----+ 60-u. 65 u. Alle 65 J. älter			+-----+ 60-u. 65 u. Alle 65 J. älter			+-----+ 60-u. 65 u. Alle 65 J. älter			+-----+ 60-u. 65 u. Alle 65 J. älter			
Basis hochger. (in Tsd.)	10464	7554	1878	5676	2910	807	2103	998	71	927	1197	431	766	716	306	410
Basis ungewichtet	13335	9605	1546	8059	3730	619	3111	1602	61	1541	1359	355	1004	769	203	566
Versicherungsjahre von GRV-Rentner/innen																
Mit eigener GRV-Rente und Angabe zu Versicherungsjahren																
Basis hochger. (in Tsd.)	6285	4638	291	4346	1647	131	1517	735	16	719	596	76	520	316	38	278
(in %)	60	61	16	77	57	16	72	74	23	78	50	18	68	44	12	68
Basis ungewichtet	8874	6482	244	6238	2392	100	2292	1225	12	1213	758	59	699	409	29	380

1 - u. 5 Jahre	0	0	-	0	-	-	-	-	-	-	-	-	-	-	-	-
5 - u. 15 Jahre	4	4	1	5	4	5	4	3	(4)	3	5	8	5	4	-	4
15 - u. 25 Jahre	5	5	5	5	5	8	4	3	(11)	3	6	9	6	5	(6)	5
25 - u. 35 Jahre	7	7	10	7	8	14	8	6	-	6	10	17	9	12	(14)	12
35 - u. 45 Jahre	35	34	40	33	37	46	36	38	(8)	38	35	51	33	39	(52)	37
45 Jahre und mehr	49	50	44	51	46	27	47	50	(77)	50	43	15	48	40	(28)	41
I N S G E S A M T	100	100	100	100	100	100	100	100	100	100	100	100	100	100	100	100
K.A. - Versicherungsjahre	14	12	16	12	19	32	18	13	(16)	13	23	26	22	25	(45)	21
Versicherungsjahre je Rentn.	40	41	40	41	40	36	40	41	(41)	41	39	34	39	39	(38)	39

Versicherungsjahre der GRV-Rentner (ohne reine KLG) - Nettoeinkommen der Person (ZY090) (Betrag je Bezieher/in)

EUR/MONAT

Teilgesamtheit: Männer ab 60 Jahren (ohne Heimbewohner) - D e u t s c h l a n d

	+-- ALLE +--			+ V E R H E I R A T E T E +			+----- A L L E I N S T E H E N D E N A C H F A M I L I E N S T A N D -----+																	
					+----- Gesamt -----+						+----- Verwitwet-----+						+----- Geschieden/Getr.lebend+-----						+----- Ledig -----+	
			60-u.	65 u.		60-u.	65 u.		60-u.	65 u.		60-u.	65 u.		60-u.	65 u.		60-u.	65 u.					
	Alle	65 J.	älter	Alle	65 J.	älter	Alle	65 J.	älter	Alle	65 J.	älter	Alle	65 J.	älter	Alle	65 J.	älter						
Basis hochger. (in Tsd.)	10464			7554	1878	5676	2910	807	2103	998	71	927	1197	431	766	716	306	410						
Basis ungewichtet	13335			9605	1546	8059	3730	619	3111	1602	61	1541	1359	355	1004	769	203	566						
Versicherungsjahre von GRV-Rentner/innen																								
Mit eigener GRV-Rente und Angabe zu Versicherungsjahren																								
Basis hochger. (in Tsd.)	6285			4638	291	4346	1647	131	1517	735	16	719	596	76	520	316	38	278						
(in %)	60			61	16	77	57	16	72	74	23	78	50	18	68	44	12	68						
Basis ungewichtet	8874			6482	244	6238	2392	100	2292	1225	12	1213	758	59	699	409	29	380						

1 - u. 5 Jahre	/			/	-	/	-	-	-	-	-	-	-	-	-	-	-	-						
5 - u. 15 Jahre	2180			2279	/	2287	1879	/	1973	2291	/	2292	1694	/	(1882)	(1583)	-	(1583)						
15 - u. 25 Jahre	1593			1619	(1261)	1645	1519	/	1606	2066	/	2141	1277	/	1363	(1279)	/	(1293)						
25 - u. 35 Jahre	1499			1485	(1156)	1517	1532	(973)	1617	1818	-	1818	1434	(917)	1583	1371	/	1413						
35 - u. 45 Jahre	1836			1878	1503	1909	1727	1304	1773	1941	/	1942	1574	(1346)	1626	1509	(1202)	1567						
45 Jahre und mehr	1853			1854	1604	1869	1849	(1626)	1860	1999	/	2006	1749	(1394)	1766	1615	/	1609						
I N S G E S A M T	1775			1809	1437	1835	1689	1218	1738	1932	(1678)	1938	1554	1158	1615	1451	(1179)	1504						
K.A. - Versicherungsjahre	1476			1532	1094	1573	1383	1042	1446	1631	/	1638	1319	(1045)	1368	1224	(1005)	1317						

Versicherungsjahre der GRV-Rentner (ohne reine KLG) - Anteil der eigenen GRV-Rente (brutto) am Bruttoeinkommen der Person (%)

Teilgesamtheit: Männer ab 60 Jahren (ohne Heimbewohner) - D e u t s c h l a n d

	+-- ALLE +--			+ V E R H E I R A T E T E +			+----- A L L E I N S T E H E N D E N A C H F A M I L I E N S T A N D -----+													
							+----- Gesamt +-----				+----- Verwitwet +-----				+----- Geschieden/Getr.lebend +-----				+----- Ledig +-----	
		60-u.	65 u.		60-u.	65 u.	Alle	60-u.	65 u.	Alle	60-u.	65 u.	Alle	60-u.	65 u.	Alle	60-u.	65 u.		
	Alle	65 J.	älter	Alle	65 J.	älter	Alle	65 J.	älter	Alle	65 J.	älter	Alle	65 J.	älter	Alle	65 J.	älter		
Basis hochger. (in Tsd.)	10464			7554	1878	5676	2910	807	2103	998	71	927	1197	431	766	716	306	410		
Basis ungewichtet	13335			9605	1546	8059	3730	619	3111	1602	61	1541	1359	355	1004	769	203	566		
Versicherungsjahre von GRV-Rentner/innen																				
Mit eigener GRV-Rente und Angabe zu Versicherungsjahren																				
Basis hochger. (in Tsd.)	6285			4638	291	4346	1647	131	1517	735	16	719	596	76	520	316	38	278		
(in %)	60			61	16	77	57	16	72	74	23	78	50	18	68	44	12	68		
Basis ungewichtet	8874			6482	244	6238	2392	100	2292	1225	12	1213	758	59	699	409	29	380		
1 - u. 5 Jahre	7			7	-	7	-	-	-	-	-	-	-	-	-	-	-	-		
5 - u. 15 Jahre	21			21	37	21	19	29	18	10	2	11	20	33	18	30	-	30		
15 - u. 25 Jahre	55			57	84	56	48	53	47	36	55	35	52	51	53	55	57	55		
25 - u. 35 Jahre	75			77	90	75	72	82	70	62	-	62	74	79	72	78	89	77		
35 - u. 45 Jahre	79			80	82	80	76	82	76	72	67	72	80	82	79	80	85	80		
45 Jahre und mehr	83			84	88	84	79	85	78	76	79	76	81	91	81	81	85	80		
I N S G E S A M T	76			77	85	77	72	80	72	69	70	69	73	77	73	77	87	75		
K.A. - Versicherungsjahre	71			72	85	71	69	84	66	61	57	61	68	80	66	77	91	72		

PROZENT SENKRECHT

Versicherungsjahre der GRV-Rentner (ohne reine KLG) - Prozentuale Verteilung der Personen

Teilgesamtheit: Frauen ab 60 Jahren (ohne Heimbewohner) - D e u t s c h l a n d

	+-- ALLE ----+			+ V E R H E I R A T E T E +			+----- A L L E I N S T E H E N D E N A C H F A M I L I E N S T A N D -----+									
		+-----+ 60-u. 65 u. Alle 65 J. älter		+-----+ 60-u. 65 u. Alle 65 J. älter		+-----+ 60-u. 65 u. Alle 65 J. älter		+-----+ 60-u. 65 u. Alle 65 J. älter		+-----+ 60-u. 65 u. Alle 65 J. älter		+-----+ 60-u. 65 u. Alle 65 J. älter				
		Gesamt	Verwitwet	Geschieden/Getr.lebend	Ledig											
Basis hochger. (in Tsd.)	12534	6395	1687	4708	6139	900	5239	4141	284	3857	1362	413	949	636	203	433
Basis ungewichtet	15927	8602	1759	6843	7325	710	6615	4844	212	4632	1626	319	1307	855	179	676
Versicherungsjahre von GRV-Rentner/innen																
Mit eigener GRV-Rente und Angabe zu Versicherungsjahren																
Basis hochger. (in Tsd.)	7298	3473	189	3284	3825	132	3693	2768	56	2712	686	42	644	371	34	337
(in %)	58	54	11	70	62	15	70	67	20	70	50	10	68	58	17	78
Basis ungewichtet	10092	5193	214	4979	4899	110	4789	3415	47	3368	933	35	898	551	28	523

1 - u. 5 Jahre	0	0	-	0	0	-	0	0	-	0	0	-	0	-	-	-
5 - u. 15 Jahre	16	17	2	18	16	7	16	20	4	21	5	9	5	3	(11)	2
15 - u. 25 Jahre	14	14	9	15	14	8	14	17	6	17	8	3	9	5	(17)	4
25 - u. 35 Jahre	14	15	19	15	14	13	14	15	14	15	13	11	13	10	(13)	9
35 - u. 45 Jahre	32	32	43	31	33	35	33	30	33	30	40	37	40	45	(35)	46
45 Jahre und mehr	22	22	27	21	23	37	22	18	43	17	33	41	33	38	(23)	39
I N S G E S A M T	100	100	100	100	100	100	100	100	100	100	100	100	100	100	100	100
K.A. - Versicherungsjahre	22	21	21	21	24	43	23	23	23	23	30	61	26	16	(33)	14
Versicherungsjahre je Rentn.	31	31	37	31	32	37	32	29	39	29	37	37	37	40	(33)	40

Versicherungsjahre der GRV-Rentner (ohne reine KLG) - Nettoeinkommen der Person (ZY090) (Betrag je Bezieher/in)

EUR/MONAT

Teilgesamtheit: Frauen ab 60 Jahren (ohne Heimbewohner) - D e u t s c h l a n d

	+-- ALLE ----+			+ V E R H E I R A T E T E +			+----- A L L E I N S T E H E N D E N A C H F A M I L I E N S T A N D -----+											
					+----- Gesamt -----+			+----- Verwitwet-----+			+----- Geschieden/Getr.lebend++-----			+----- Ledig -----+				
			60-u.	65 u.		60-u.	65 u.		60-u.	65 u.		60-u.	65 u.		60-u.	65 u.		
	Alle	65 J.	älter	Alle	65 J.	älter	Alle	65 J.	älter	Alle	65 J.	älter	Alle	65 J.	älter			
Basis hochger. (in Tsd.)	12534	6395	1687	4708	6139	900	5239	4141	284	3857	1362	413	949	636	203	433		
Basis ungewichtet	15927	8602	1759	6843	7325	710	6615	4844	212	4632	1626	319	1307	855	179	676		
Versicherungsjahre von GRV-Rentner/innen																		
Mit eigener GRV-Rente und Angabe zu Versicherungsjahren																		
Basis hochger. (in Tsd.)	7298	3473	189	3284	3825	132	3693	2768	56	2712	686	42	644	371	34	337		
(in %)	58	54	11	70	62	15	70	67	20	70	50	10	68	58	17	78		
Basis ungewichtet	10092	5193	214	4979	4899	110	4789	3415	47	3368	933	35	898	551	28	523		

1 - u. 5 Jahre	(949)	(641)	-	(641)	/	-	/	/	-	/	/	-	/	-	-	-		
5 - u. 15 Jahre	997	488	/	487	1491	/	1501	1495	/	1497	1429	/	1513	(1457)	/	(1827)		
15 - u. 25 Jahre	1168	685	(836)	680	1614	/	1625	1693	/	1698	1182	/	1173	(933)	/	(945)		
25 - u. 35 Jahre	1265	898	736	909	1618	(1307)	1628	1732	/	1737	1266	/	1258	1174	/	1224		
35 - u. 45 Jahre	1424	1097	929	1111	1709	1572	1714	1856	(1839)	1856	1381	(1302)	1385	1524	(1503)	1526		
45 Jahre und mehr	1480	1214	1183	1216	1711	1624	1716	1852	(1682)	1860	1499	(1478)	1501	1558	/	1546		
I N S G E S A M T	1269	895	915	894	1595	1289	1610	1693	1558	1696	1323	1170	1341	1403	(1150)	1436		
K.A. - Versicherungsjahre	1142	770	800	769	1424	1053	1457	1550	(1241)	1557	1161	1058	1190	1056	(846)	1118		

Versicherungsjahre der GRV-Rentner (ohne reine KLG) - Anteil der eigenen GRV-Rente (brutto) am Bruttoeinkommen der Person (%)

Teilgesamtheit: Frauen ab 60 Jahren (ohne Heimbewohner) - D e u t s c h l a n d

	+-- ALLE +--			+ V E R H E I R A T E T E +			+----- A L L E I N S T E H E N D E N A C H F A M I L I E N S T A N D -----+											
							+----- Gesamt +-----			+----- Verwitwet +-----			+----- Geschieden/Getr.lebend +-----			+----- Ledig +-----		
		Alle	60-u. 65 J. älter		65 u. älter	Alle	60-u. 65 J. älter	65 u. älter	Alle	60-u. 65 J. älter	65 u. älter	Alle	60-u. 65 J. älter	65 u. älter	Alle	60-u. 65 J. älter	65 u. älter	
Basis hochger. (in Tsd.)	12534	6395	1687	4708	6139	900	5239	4141	284	3857	1362	413	949	636	203	433		
Basis ungewichtet	15927	8602	1759	6843	7325	710	6615	4844	212	4632	1626	319	1307	855	179	676		
Versicherungsjahre von GRV-Rentner/innen																		
Mit eigener GRV-Rente und Angabe zu Versicherungsjahren																		
Basis hochger. (in Tsd.)	7298	3473	189	3284	3825	132	3693	2768	56	2712	686	42	644	371	34	337		
(in %)	58	54	11	70	62	15	70	67	20	70	50	10	68	58	17	78		
Basis ungewichtet	10092	5193	214	4979	4899	110	4789	3415	47	3368	933	35	898	551	28	523		
1 - u. 5 Jahre	53	63	-	63	6	-	6	7	-	7	2	-	2	-	-	-		
5 - u. 15 Jahre	52	80	100	79	25	61	24	23	27	23	44	50	43	48	89	21		
15 - u. 25 Jahre	59	81	86	80	38	74	37	32	45	32	75	69	75	83	93	78		
25 - u. 35 Jahre	67	83	87	83	51	59	51	43	41	43	81	72	81	73	78	72		
35 - u. 45 Jahre	74	87	88	86	63	65	63	53	54	53	83	78	83	80	65	82		
45 Jahre und mehr	76	86	88	86	68	74	67	55	63	55	85	86	85	83	81	83		
I N S G E S A M T	66	83	87	83	52	68	51	41	53	40	79	74	80	79	78	79		
K.A. - Versicherungsjahre	62	81	83	81	48	69	46	36	49	35	75	71	76	76	79	75		

Versicherungsjahre der GRV-Rentner (ohne reine KLG) - Prozentuale Verteilung der Personen

Teilgesamtheit: Männer und Frauen ab 65 Jahren (ohne Heimbewohner) - D e u t s c h l a n d

	+-- alle ---+	+- LETZTE / HEUTIGE BERUFLICHE STELLUNG ("Alle" einschl. nie erwerbstätig und K.A. zur beruflichen Stellung) -----+												
		+----- M ä n n e r -----+							+----- F r a u e n -----+					
		Alle	Arbeiter	gestellte	An- Ber.-Sold	Beamte/ Ber.-Sold	Selbst- ständige	Mit- helfende	Alle	Arbeiter	gestellte	An- Ber.-Sold	Beamte/ Ber.-Sold	Selbst- ständige
Basis hochger. (in Tsd.)	17726	7779	2650	3189	842	1016	13	9947	2651	5625	351	520	320	
Basis ungewichtet	24628	11170	3866	4578	1277	1337	17	13458	3625	7752	533	635	379	
Versicherungsjahre von GRV-Rentner/innen														
Mit eigener GRV-Rente und Angabe zu Versicherungsjahren														
Basis hochger. (in Tsd.)	12840	5863	2205	2794	223	606	5	6977	1877	4460	63	293	152	
(in %)	72	75	83	88	26	60	39	70	71	79	18	56	48	
Basis ungewichtet	18298	8530	3246	4042	348	844	6	9768	2656	6290	111	372	183	

1 - u. 5 Jahre	0	0	-	-	1	0	-	0	0	0	3	-	1	
5 - u. 15 Jahre	11	5	1	1	69	10	[14]	17	22	12	51	26	45	
15 - u. 25 Jahre	10	5	3	2	20	18	[14]	15	17	13	31	20	23	
25 - u. 35 Jahre	11	7	7	6	3	13	[44]	14	14	15	13	16	8	
35 - u. 45 Jahre	33	34	34	39	5	24	-	32	29	36	2	21	13	
45 Jahre und mehr	35	50	55	53	2	34	[29]	22	18	25	-	17	10	
I N S G E S A M T	100	100	100	100	100	100	100	100	100	100	100	100	100	
K.A. - Versicherungsjahre	18	14	15	9	22	24	[52]	22	25	17	31	29	39	
Versicherungsjahre je Rentn.	35	41	42	43	13	34	[30]	31	29	33	14	27	19	

Versicherungsjahre der GRV-Rentner (ohne reine KLG) - Nettoeinkommen der Person (ZY090) (Betrag je Bezieher/in)

EUR/MONAT

Teilgesamtheit: Männer und Frauen ab 65 Jahren (ohne Heimbewohner) - D e u t s c h l a n d

	+-- alle ---+ +- LETZTE / HEUTIGE BERUFLICHE STELLUNG ("Alle" einschl. nie erwerbstätig und K.A. zur beruflichen Stellung) -----+													
	+----- M ä n n e r -----+							+----- F r a u e n -----+						
	Alle	Arbeiter	gestellte	An- Ber.-Sold	Beamte/ Sold	Selbst- ständige	Mit- helfende	Alle	Arbeiter	gestellte	An- Ber.-Sold	Beamte/ Sold	Selbst- ständige	Mit- helfende
Basis hochger. (in Tsd.)	17726	7779	2650	3189	842	1016	13	9947	2651	5625	351	520	320	
Basis ungewichtet	24628	11170	3866	4578	1277	1337	17	13458	3625	7752	533	635	379	
Versicherungsjahre von GRV-Rentner/innen														
Mit eigener GRV-Rente und Angabe zu Versicherungsjahren														
Basis hochger. (in Tsd.)	12840	5863	2205	2794	223	606	5	6977	1877	4460	63	293	152	
(in %)	72	75	83	88	26	60	39	70	71	79	18	56	48	
Basis ungewichtet	18298	8530	3246	4042	348	844	6	9768	2656	6290	111	372	183	

1 - u. 5 Jahre	(1842)	/	-	-	/	/	-	(949)	/	/	/	-	/	
5 - u. 15 Jahre	1222	2214	929	(752)	2810	1828	/	1000	894	983	2087	1162	1091	
15 - u. 25 Jahre	1271	1636	957	2200	2530	1469	/	1175	1083	1196	2079	1309	1054	
25 - u. 35 Jahre	1359	1547	1170	1894	(2768)	1504	/	1283	1120	1336	(2090)	1334	(1476)	
35 - u. 45 Jahre	1643	1871	1374	2198	(1958)	1982	-	1439	1219	1521	/	1539	1074	
45 Jahre und mehr	1736	1866	1523	2130	(1685)	2017	/	1485	1244	1549	-	1804	(1329)	
I N S G E S A M T	1507	1808	1386	2100	2714	1779	/	1278	1088	1374	2167	1368	1115	
K.A. - Versicherungsjahre	1276	1527	1164	1761	2766	1593	/	1156	1009	1272	2330	1262	1084	

Versicherungsjahre der GRV-Rentner (ohne reine KLG) - Anteil der eigenen GRV-Rente (brutto) am Bruttoeinkommen der Person (%)

Teilgesamtheit: Männer und Frauen ab 65 Jahren (ohne Heimbewohner) - D e u t s c h l a n d

	+-- alle +--	+- LETZTE / HEUTIGE BERUFLICHE STELLUNG ("Alle" einschl. nie erwerbstätig und K.A. zur beruflichen Stellung) -----+												
		M ä n n e r							F r a u e n					
		Alle	Arbeiter	gestellte	An- Ber.-Sold	Beamte/ Sold	Selbst- ständige	Mit- helfende	Alle	Arbeiter	gestellte	An- Ber.-Sold	Beamte/ Sold	Selbst- ständige
Basis hochger. (in Tsd.)	17726	7779	2650	3189	842	1016	13	9947	2651	5625	351	520	320	
Basis ungewichtet	24628	11170	3866	4578	1277	1337	17	13458	3625	7752	533	635	379	
Versicherungsjahre von GRV-Rentner/innen														
Mit eigener GRV-Rente und Angabe zu Versicherungsjahren														
Basis hochger. (in Tsd.)	12840	5863	2205	2794	223	606	5	6977	1877	4460	63	293	152	
(in %)	72	75	83	88	26	60	39	70	71	79	18	56	48	
Basis ungewichtet	18298	8530	3246	4042	348	844	6	9768	2656	6290	111	372	183	

1 - u. 5 Jahre	42	7	-	-	4	11	-	53	34	76	5	-	51	
5 - u. 15 Jahre	46	20	61	50	7	26	67	52	55	56	19	37	37	
15 - u. 25 Jahre	57	54	75	57	22	51	46	58	58	60	32	49	49	
25 - u. 35 Jahre	68	74	83	72	35	62	62	66	69	67	40	53	43	
35 - u. 45 Jahre	76	79	87	75	77	63	-	74	76	73	57	61	65	
45 Jahre und mehr	80	82	89	80	86	63	100	76	79	76	-	60	62	
I N S G E S A M T	70	75	86	77	15	56	55	66	67	69	23	50	46	
K.A. - Versicherungsjahre	64	69	82	74	13	53	39	61	64	65	15	47	46	

Anteil der GRV-Rente (brutto, ohne reine KLG) der Ehepartner am Bruttoeinkommen der Ehepartner (%)

Teilgesamtheit: Verheiratete Männer ab 65 Jahren (ohne Heimbewohner) - D e u t s c h l a n d

	+-- alle ---+	+- LETZTE / HEUTIGE BERUFLICHE STELLUNG ("Alle" einschl. nie erwerbstätig und K.A. zur beruflichen Stellung) -----+											
		M ä n n e r							F r a u e n				
		Alle	Arbeiter	An-gestellte	Ber.-Sold	Selbst-ständige	Mit-helfende	Alle	Arbeiter	An-gestellte	Ber.-Sold	Selbst-ständige	Mit-helfende
Basis hochger. (in Tsd.)	5676	5676	1845	2387	644	747	6	-	-	-	-	-	-
Basis ungewichtet	8059	8059	2644	3383	977	983	7	-	-	-	-	-	-
Mit GRV-Rente des Ehemanns und/oder Ehefrau													
Z U S A M M E N	68	68	83	71	19	49	67	-	-	-	-	-	-

Versicherungsjahre der GRV-Rentner (ohne reine KLG) - Prozentuale Verteilung der Personen

Teilgesamtheit: Männer ab 60 Jahren (ohne Heimbewohner) - D e u t s c h l a n d

	M ä n n e r - T ä t i g k e i t s n i v e a u																
	Alle Männer	A r b e i t e r				A n g e s t e l l t e					B e a m t e , B e r u f s s o l .		S e l b s t s t ä n d i g e				
		Ange- lernt	Fach- arbeiter	Meister/ Polier	Ange- lernt	Einf. Fachkr.	Mittl. Fachkr.	Gehob. Fachkr.	Hochq./ leit.	Einf./ Mittl.D.	Gehob./ Höher.D.	Land- wirte	Hand- werker	Verkam. Freib.	Sonst. Freib.	Gewerbe/ treib.	hel- fende
Basis hochger. (in Tsd.)	10464	943	2393	377	115	482	1446	881	1285	357	754	155	274	207	173	521	16
Basis ungewichtet	13335	988	3247	549	121	601	1774	1147	1742	389	1063	190	352	238	192	617	19
Versicherungsjahre von GRV-Rentner/innen																	
Mit eigener GRV-Rente und Angabe zu Versicherungsjahren																	
Basis hochger. (in Tsd.)	6285	536	1631	293	56	290	1028	680	881	101	124	33	164	63	79	282	5
(in %)	60	57	68	78	49	60	71	77	69	28	16	21	60	31	46	54	33
Basis ungewichtet	8874	619	2402	444	68	398	1390	947	1345	135	215	46	234	95	100	383	6

1 - u. 5 Jahre	0	-	-	-	-	-	-	-	-	-	2	3	-	2	-	-	-
5 - u. 15 Jahre	4	4	1	1	12	1	0	1	1	67	70	23	6	16	16	9	[14]
15 - u. 25 Jahre	5	9	2	1	6	2	1	1	2	28	15	20	14	13	27	18	[14]
25 - u. 35 Jahre	7	17	6	2	3	11	6	4	6	3	4	-	13	13	13	13	[44]
35 - u. 45 Jahre	35	34	35	33	37	33	36	38	46	2	7	25	18	34	22	27	-
45 Jahre und mehr	49	37	57	63	41	53	57	55	46	1	2	30	49	23	22	32	[29]
I N S G E S A M T	100	100	100	100	100	100	100	100	100	100	100	100	100	100	100	100	100
K.A. - Versicherungsjahre	14	24	14	10	32	18	7	6	9	20	23	32	25	19	22	24	[52]
Versicherungsjahre je Rentn.	40	38	43	44	37	42	43	43	42	12	13	28	38	32	29	34	[30]

Versicherungsjahre der GRV-Rentner (ohne reine KLG) - Nettoeinkommen der Person (ZY090) (Betrag je Bezieher/in)

EUR/MONAT

Teilgesamtheit: Männer ab 60 Jahren (ohne Heimbewohner) - D e u t s c h l a n d

	Männer - Tätigkeitsniveau																	Mit- helfende
	Alle Arbeiter				Angestellte					Beamte, Berufssol.		Selbstständige						
	Alle Männer	Ange-lernt	Fach-arbeiter	Meister/Polier	Ange-lernt	Einf.Fachkr.	Mittl.Fachkr.	Gehob.Fachkr.	Hochq./leit.	Einf./Mittl.D.	Gehob./Höher.D.	Land-wirte	Hand-werker	Verkam.Freib.	Sonst.Freib.	Gewerbe-treib.		
Basis hochger. (in Tsd.)	10464	943	2393	377	115	482	1446	881	1285	357	754	155	274	207	173	521	16	
Basis ungewichtet	13335	988	3247	549	121	601	1774	1147	1742	389	1063	190	352	238	192	617	19	
Versicherungsjahre von GRV-Rentner/innen																		
Mit eigener GRV-Rente und Angabe zu Versicherungsjahren																		
Basis hochger. (in Tsd.)	6285	536	1631	293	56	290	1028	680	881	101	124	33	164	63	79	282	5	
(in %)	60	57	68	78	49	60	71	77	69	28	16	21	60	31	46	54	33	
Basis ungewichtet	8874	619	2402	444	68	398	1390	947	1345	135	215	46	234	95	100	383	6	

1 - u. 5 Jahre	/	-	-	-	-	-	-	-	-	-	/	/	-	/	-	-	-	
5 - u. 15 Jahre	2180	(888)	(1282)	/	/	/	/	/	/	2211	3271	(1095)	/	(3727)	(1369)	(1675)	/	
15 - u. 25 Jahre	1593	882	1050	/	/	/	(1075)	(1878)	(3491)	1880	3448	/	1108	(3503)	(1063)	1478	/	
25 - u. 35 Jahre	1499	1077	1154	/	/	1092	1440	2216	2665	/	(3139)	-	(1180)	(3111)	(1326)	1378	/	
35 - u. 45 Jahre	1836	1237	1346	1633	(1429)	1493	1821	2142	2746	/	(2008)	(1801)	1198	3778	(1640)	1750	-	
45 Jahre und mehr	1853	1398	1499	1763	(1449)	1627	1947	2158	2545	/	/	(2706)	1364	(3935)	(1917)	2202	/	
I N S G E S A M T	1775	1166	1388	1672	1249	1434	1837	2125	2631	2079	3192	1619	1376	3761	1396	1678	/	
K.A. - Versicherungsjahre	1476	977	1221	1380	(1158)	1098	1546	1823	2426	1992	3243	(1158)	1686	(3657)	1168	1314	/	

Versicherungsjahre der GRV-Rentner (ohne reine KLG) - Anteil der eigenen GRV-Rente (brutto) am Bruttoeinkommen der Person (%)

Teilgesamtheit: Männer ab 60 Jahren (ohne Heimbewohner) - D e u t s c h l a n d

	M ä n n e r - T ä t i g k e i t s n i v e a u																
	A r b e i t e r				A n g e s t e l l t e					B e a m t e , B e r u f s s o l .			S e l b s t s t ä n d i g e				Mit-
	Alle	Ange- lernt	Fach- arbeiter	Meister/ Polier	Ange- lernt	Einf. Fachkr.	Mittl. Fachkr.	Gehob. Fachkr.	Hochq./ leit.	Einf./ Mittl.D.	Gehob./ Höher.D.	Land- wirte	Hand- werker	Verkam. Freib.	Sonst. Freib.	Gewerbe/ treib.	hel- fende
Basis hochger. (in Tsd.)	10464	943	2393	377	115	482	1446	881	1285	357	754	155	274	207	173	521	16
Basis ungewichtet	13335	988	3247	549	121	601	1774	1147	1742	389	1063	190	352	238	192	617	19
Versicherungsjahre von GRV-Rentner/innen																	
Mit eigener GRV-Rente und Angabe zu Versicherungsjahren																	
Basis hochger. (in Tsd.)	6285	536	1631	293	56	290	1028	680	881	101	124	33	164	63	79	282	5
(in %)	60	57	68	78	49	60	71	77	69	28	16	21	60	31	46	54	33
Basis ungewichtet	8874	619	2402	444	68	398	1390	947	1345	135	215	46	234	95	100	383	6
1 - u. 5 Jahre	7	-	-	-	-	-	-	-	-	-	4	16	-	6	-	-	-
5 - u. 15 Jahre	21	53	59	85	44	60	38	62	47	9	6	22	36	11	34	25	67
15 - u. 25 Jahre	55	74	77	45	72	49	71	66	49	25	17	33	53	24	54	57	46
25 - u. 35 Jahre	75	84	83	82	99	82	76	68	66	46	30	-	69	44	62	61	62
35 - u. 45 Jahre	79	88	87	83	82	83	80	75	68	88	74	36	78	33	63	71	-
45 Jahre und mehr	83	89	89	85	90	83	82	81	75	94	83	40	69	45	74	61	100
I N S G E S A M T	76	84	87	84	74	81	81	78	70	17	14	33	62	31	60	60	55
K.A. - Versicherungsjahre	71	78	85	88	58	78	82	82	69	19	11	32	50	26	65	62	39

Anteil der GRV-Rente (brutto, ohne reine KLG) der Ehepartner am Bruttoeinkommen der Ehepartner (%)

Teilgesamtheit: Verheiratete Männer ab 65 Jahren (ohne Heimbewohner) - D e u t s c h l a n d

	Männer - Tätigkeitsniveau																				
	Arbeiter				Angestellte					Beamte, Berufssol.				Selbstständige					Mit-		
Männer	Ange- lernt	Fach- arbeiter	Meister- Polier		Ange- lernt	Einf. Fachkr.	Mittl. Fachkr.	Gehob. Fachkr.	Hochq./ leit.		Einf./ Mittl.D.	Gehob./ Höher.D.		Land- wirte	Hand- werker	Verkam. Freib.	Sonst. Freib.	Gewerbe- treib.	hel- fende		
Basis hochger. (in Tsd.)	5676	436	1181	228		60	218	782	538	789		195	449		96	160	129	72	292		6
Basis ungewichtet	8059	485	1796	363		62	292	1081	758	1190		248	729		121	225	165	88	384		7
Mit GRV-Rente des Ehemanns und/oder Ehefrau																					
Z U S A M M E N	68	81	84	82		65	74	76	73	66		24	16		27	60	28	49	55		67

Versicherungsjahre der GRV-Rentner (ohne reine KLG) - Prozentuale Verteilung der Personen

Teilgesamtheit: Frauen ab 60 Jahren (ohne Heimbewohner) - D e u t s c h l a n d

	Frauen - Tätigkeitsniveau																
	Alle Frauen	Arbeiter				Angestellte					Beamte, Berufssol.		Selbstständige				
		Ange- lernt	Fach- arbeiter	Meister/ Polier	Ange- lernt	Einf. Fachkr.	Mittl. Fachkr.	Gehob. Fachkr.	Hochq./ leit.	Einf./ Mittl.D.	Gehob./ Höher.D.	Land- wirte	Hand- werker	Verkam. Freib.	Sonst. Freib.	Gewerbe/ treib.	hel- fende
Basis hochger. (in Tsd.)	12534	1904	1338	30	612	2427	3067	734	352	80	410	69	50	97	133	338	344
Basis ungewichtet	15927	2217	1979	53	682	2989	4050	1000	523	92	558	78	64	116	140	398	404
Versicherungsjahre von GRV-Rentner/innen																	
Mit eigener GRV-Rente und Angabe zu Versicherungsjahren																	
Basis hochger. (in Tsd.)	7298	1132	824	20	358	1491	2093	508	215	18	46	24	31	31	55	159	154
(in %)	58	59	62	68	58	61	68	69	61	22	11	35	63	32	41	47	45
Basis ungewichtet	10092	1400	1319	37	432	2003	2972	733	359	26	85	25	39	47	59	208	186

1 - u. 5 Jahre	0	0	0	-	1	0	0	-	-	-	4	-	-	-	-	-	1
5 - u. 15 Jahre	16	27	14	12	23	17	8	5	4	(68)	45	(42)	24	36	18	23	45
15 - u. 25 Jahre	14	18	14	3	23	16	10	11	3	(16)	36	(21)	11	11	20	24	22
25 - u. 35 Jahre	14	17	12	13	18	15	14	13	12	(11)	14	(7)	28	6	12	18	8
35 - u. 45 Jahre	32	27	33	29	23	31	38	43	53	(5)	1	(17)	16	38	39	15	13
45 Jahre und mehr	22	12	27	43	12	21	29	28	28	-	-	(13)	22	9	11	20	11
I N S G E S A M T	100	100	100	100	100	100	100	100	100	100	100	100	100	100	100	100	100
K.A. - Versicherungsjahre	22	27	24	20	25	21	14	13	15	(37)	31	(29)	25	33	30	28	39
Versicherungsjahre je Rentn.	31	27	33	37	26	31	36	37	39	(14)	14	(23)	30	26	28	27	20

Versicherungsjahre der GRV-Rentner (ohne reine KLG) - Nettoeinkommen der Person (ZY090) (Betrag je Bezieher/in)

EUR/MONAT

Teilgesamtheit: Frauen ab 60 Jahren (ohne Heimbewohner) - D e u t s c h l a n d

	Frauen - Tätigkeitsniveau																
	Alle Frauen	Arbeiter				Angestellte					Beamte, Berufssol.		Selbstständige				
		Ange-lernt	Fach-arbeiter	Meister/Polier	Ange-lernt	Einf.Fachkr.	Mittl.Fachkr.	Gehob.Fachkr.	Hochq./leit.	Einf./Mittl.D.	Gehob./Höher.D.	Land-wirte	Hand-werker	Verkam.Freib.	Sonst.Freib.	Gewerbe-treib.	hel-fende
Basis hochger. (in Tsd.)	12534	1904	1338	30	612	2427	3067	734	352	80	410	69	50	97	133	338	344
Basis ungewichtet	15927	2217	1979	53	682	2989	4050	1000	523	92	558	78	64	116	140	398	404
Versicherungsjahre von GRV-Rentner/innen																	
Mit eigener GRV-Rente und Angabe zu Versicherungsjahren																	
Basis hochger. (in Tsd.)	7298	1132	824	20	358	1491	2093	508	215	18	46	24	31	31	55	159	154
(in %)	58	59	62	68	58	61	68	69	61	22	11	35	63	32	41	47	45
Basis ungewichtet	10092	1400	1319	37	432	2003	2972	733	359	26	85	25	39	47	59	208	186

1 - u. 5 Jahre	(949)	/	/	-	/	/	/	-	-	-	/	-	-	-	-	-	/
5 - u. 15 Jahre	997	902	865	/	842	998	1020	985	/	(1636)	2350	(972)	/	(1681)	(1478)	1035	1091
15 - u. 25 Jahre	1168	1069	1097	/	1130	1076	1286	1403	(1239)	/	(2085)	/	/	/	/	1070	1054
25 - u. 35 Jahre	1265	1097	1125	/	1147	1153	1350	1656	1983	/	(2129)	/	/	/	/	1208	(1476)
35 - u. 45 Jahre	1424	1205	1191	(1093)	1352	1245	1541	1796	1923	/	/	/	(1128)	(2191)	(1528)	1302	1071
45 Jahre und mehr	1480	1228	1251	(1360)	1317	1304	1595	1846	1741	-	-	/	(1155)	/	/	1933	(1304)
I N S G E S A M T	1269	1062	1106	1117	1131	1164	1433	1711	1844	(1877)	2284	(1201)	1169	1912	1396	1277	1112
K.A. - Versicherungsjahre	1142	1002	997	(1078)	1118	1133	1256	1737	1920	(2184)	(2367)	(1092)	(1030)	(1917)	(1044)	1228	1079

Versicherungsjahre der GRV-Rentner (ohne reine KLG) - Anteil der eigenen GRV-Rente (brutto) am Bruttoeinkommen der Person (%)

Teilgesamtheit: Frauen ab 60 Jahren (ohne Heimbewohner) - D e u t s c h l a n d

	Frauen - Tätigkeitsniveau																
	Alle Frauen	Arbeiter				Angestellte					Beamte, Berufssol.		Selbstständige				Mit-
		Ange- lernt	Fach- arbeiter	Meister/ Polier	Ange- lernt	Einf. Fachkr.	Mittl. Fachkr.	Gehob. Fachkr.	Hochq./ leit.	Einf./ Mittl.D.	Gehob./ Höher.D.	Land- wirte	Hand- werker	Verkam. Freib.	Sonst. Freib.	Gewerbe/ treib.	hel- fende
Basis hochger. (in Tsd.)	12534	1904	1338	30	612	2427	3067	734	352	80	410	69	50	97	133	338	344
Basis ungewichtet	15927	2217	1979	53	682	2989	4050	1000	523	92	558	78	64	116	140	398	404
Versicherungsjahre von GRV-Rentner/innen																	
Mit eigener GRV-Rente und Angabe zu Versicherungsjahren																	
Basis hochger. (in Tsd.)	7298	1132	824	20	358	1491	2093	508	215	18	46	24	31	31	55	159	154
(in %)	58	59	62	68	58	61	68	69	61	22	11	35	63	32	41	47	45
Basis ungewichtet	10092	1400	1319	37	432	2003	2972	733	359	26	85	25	39	47	59	208	186
1 - u. 5 Jahre	53	45	20	-	67	100	26	-	-	-	5	-	-	-	-	-	51
5 - u. 15 Jahre	52	54	59	33	58	55	58	54	33	26	15	27	43	28	35	41	37
15 - u. 25 Jahre	59	59	58	71	54	63	60	62	57	38	31	39	34	29	52	56	49
25 - u. 35 Jahre	67	69	70	91	69	67	67	62	68	43	39	30	52	49	40	59	43
35 - u. 45 Jahre	74	74	79	86	70	76	73	73	75	65	40	25	67	55	63	70	65
45 Jahre und mehr	76	79	80	78	71	78	76	73	82	-	-	48	74	71	58	58	62
I N S G E S A M T	66	65	71	79	64	68	70	69	71	27	21	31	55	38	54	54	46
K.A. - Versicherungsjahre	62	63	68	89	67	63	71	69	56	19	14	29	55	26	58	49	46

Ruhegehaltfähige Dienstzeit - Prozentuale Verteilung der Personen

PROZENT SENKRECHT

Teilgesamtheit: Männer und Frauen ab 60 Jahren (ohne Heimbewohner) - D e u t s c h l a n d

	+-- ALLE --+	+----- M ä n n e r -----+						+----- F r a u e n -----+					
		Alle	60-u. 65 J.	65-u. 75 J.	75-u. 85 J.	85 u. älter	65 u. älter	Alle	60-u. 65 J.	65-u. 75 J.	75-u. 85 J.	85 u. älter	65 u. älter
Basis hochger. (in Tsd.)	22998	10464	2685	3957	3090	732	7779	12534	2587	4394	4040	1513	9947
Basis ungewichtet	29262	13335	2165	4720	5476	974	11170	15927	2469	5213	6324	1921	13458
Ruhegehaltfähige Dienstzeit von Pensionären													
Pensionäre 1) (zuletzt Beamte/Berufssold.)													
Basis hochger. (in Tsd.)	1173	860	93	387	291	90	768	312	43	176	76	18	270
(in %)	5	8	3	10	9	12	10	2	2	4	2	1	3
ungewichtet	1680	1214	55	489	584	86	1159	466	30	257	153	26	436

1 - u. 20 Jahre	4	2	3	2	2	1	2	8	13	8	7	8	8
20 - u. 30 Jahre	10	8	8	6	9	10	8	18	18	17	19	15	18
30 - u. 35 Jahre	14	14	16	12	15	13	13	16	24	15	15	12	15
35 - 40 Jahre 2)	72	77	73	80	74	76	77	58	46	60	58	64	60
I N S G E S A M T	100	100	100	100	100	100	100	100	100	100	100	100	100
K.A. - Dienstjahre	5	4	9	3	3	3	3	9	17	9	6	3	8
Dienstj. je Pensionär/in	33	33	33	34	33	33	33	31	29	31	31	31	31

1) Ohne Kirchenbeamte/Geistliche, ohne Dienstordnungsangestellte und ohne Bezieher einer Pension, die keine Angabe zur letzten beruflichen Stellung gemacht haben.

2) Die Angaben zu den Dienstjahren sind nicht unmittelbar mit den Versicherungsjahren der GRV-Rentner vergleichbar, da bei der Auswertung nicht mehr als 40 Dienstjahre berücksichtigt werden.

Ruhegehaltfähige Dienstzeit - Nettoeinkommen der Person (ZY090) (Betrag je Bezieher/in)

EUR/MONAT

Teilgesamtheit: Männer und Frauen ab 60 Jahren (ohne Heimbewohner) - D e u t s c h l a n d

	+-- ALLE --+	+----- M ä n n e r -----+						+----- F r a u e n -----+					
		Alle	60-u. 65 J.	65-u. 75 J.	75-u. 85 J.	85 u. älter	65 u. älter	Alle	60-u. 65 J.	65-u. 75 J.	75-u. 85 J.	85 u. älter	65 u. älter
Basis hochger. (in Tsd.)	22998	10464	2685	3957	3090	732	7779	12534	2587	4394	4040	1513	9947
Basis ungewichtet	29262	13335	2165	4720	5476	974	11170	15927	2469	5213	6324	1921	13458
Ruhegehaltfähige Dienstzeit von Pensionären													
Pensionäre 1) (zuletzt Beamte/Berufssold.)													
Basis hochger. (in Tsd.)	1173	860	93	387	291	90	768	312	43	176	76	18	270
(in %)	5	8	3	10	9	12	10	2	2	4	2	1	3
ungewichtet	1680	1214	55	489	584	86	1159	466	30	257	153	26	436
1 - u. 20 Jahre	2702	3394	/	(3140)	(3278)	/	3149	2214	/	(2211)	/	/	2212
20 - u. 30 Jahre	2504	2610	/	2459	2767	/	2652	2375	/	2369	2605	/	2431
30 - u. 35 Jahre	2504	2541	/	2381	2710	(2912)	2586	2420	/	2563	(2671)	/	2583
35 - 40 Jahre 2)	2812	2904	2420	2924	2911	3270	2959	2480	(2028)	2463	2623	(2847)	2534
I N S G E S A M T	2732	2842	2450	2837	2873	3173	2889	2429	1989	2442	2581	(2707)	2499
K.A. - Dienstjahre	2473	2762	/	(2686)	(3096)	/	2925	2181	/	(2292)	(2324)	/	2303

1) Ohne Kirchenbeamte/Geistliche, ohne Dienstordnungsangestellte und ohne Bezieher einer Pension, die keine Angabe zur letzten beruflichen Stellung gemacht haben.

2) Die Angaben zu den Dienstjahren sind nicht unmittelbar mit den Versicherungsjahren der GRV-Rentner vergleichbar, da bei der Auswertung nicht mehr als 40 Dienstjahre berücksichtigt werden.

Ruhegehaltfähige Dienstzeit - Anteil der Bruttopension am Bruttoeinkommen der Person

Teilgesamtheit: Männer und Frauen ab 60 Jahren (ohne Heimbewohner) - D e u t s c h l a n d

	+-- ALLE +--	+----- M ä n n e r -----+						+----- F r a u e n -----+					
		Alle	60-u. 65 J.	65-u. 75 J.	75-u. 85 J.	85 u. älter	65 u. älter	Alle	60-u. 65 J.	65-u. 75 J.	75-u. 85 J.	85 u. älter	65 u. älter
Basis hochger. (in Tsd.)	22998	10464	2685	3957	3090	732	7779	12534	2587	4394	4040	1513	9947
Basis ungewichtet	29262	13335	2165	4720	5476	974	11170	15927	2469	5213	6324	1921	13458
Ruhegehaltfähige Dienstzeit von Pensionären													
Pensionäre 1) (zuletzt Beamte/Berufssold.):													
Basis hochger. (in Tsd.)	1173	860	93	387	291	90	768	312	43	176	76	18	270
(in %)	5	8	3	10	9	12	10	2	2	4	2	1	3
ungewichtet	1680	1214	55	489	584	86	1159	466	30	257	153	26	436

1 - u. 20 Jahre	68	67	78	70	65	18	65	68	85	67	58	53	64
20 - u. 30 Jahre	80	79	79	79	82	66	79	82	88	80	81	90	81
30 - u. 35 Jahre	88	89	96	88	88	90	89	83	78	87	83	61	84
35 - 40 Jahre 2)	93	93	93	92	94	94	93	90	91	91	89	88	90
I N S G E S A M T	90	91	92	90	92	90	91	86	87	87	84	82	86
K.A. - Dienstjahre	84	84	90	81	81	93	82	85	85	84	87	85	84

1) Ohne Kirchenbeamte/Geistliche, ohne Dienstordnungsangestellte und ohne Bezieher einer Pension, die keine Angabe zur letzten beruflichen Stellung gemacht haben.

2) Die Angaben zu den Dienstjahren sind nicht unmittelbar mit den Versicherungsjahren der GRV-Rentner vergleichbar, da bei der Auswertung nicht mehr als 40 Dienstjahre berücksichtigt werden.

Ruhegehaltfähige Dienstzeit - Prozentuale Verteilung der Personen

PROZENT SENKRECHT

Teilgesamtheit: Männer ab 60 Jahren (ohne Heimbewohner) - D e u t s c h l a n d

	+-- ALLE ----+			+ V E R H E I R A T E T E +			+----- A L L E I N S T E H E N D E N A C H F A M I L I E N S T A N D -----+																	
		+-----+ 60-u. 65 u. Alle 65 J. älter			+-----+ Gesamt -----+ 60-u. 65 u. Alle 65 J. älter						+-----+ Verwitwet-----+ 60-u. 65 u. Alle 65 J. älter						+-----+ Geschieden/Getr.lebend++-----+ 60-u. 65 u. Alle 65 J. älter						+-----+ Ledig -----+ 60-u. 65 u. Alle 65 J. älter	
Basis hochger. (in Tsd.)	10464	7554	1878	5676	2910	807	2103	998	71	927	1197	431	766	716	306	410								
Basis ungewichtet	13335	9605	1546	8059	3730	619	3111	1602	61	1541	1359	355	1004	769	203	566								
Ruhegehaltfähige Dienstzeit von Pensionären																								
Pensionäre 1) (zuletzt Beamte/Berufssold.)																								
Basis hochger. (in Tsd.)	860	678	80	598	183	13	170	93	1	91	54	3	52	36	9	27								
(in %)	8	9	4	11	6	2	8	9	2	10	5	1	7	5	3	7								
ungewichtet	1214	951	47	904	263	8	255	141	1	140	74	2	72	48	5	43								

1 - u. 20 Jahre	2	2	3	2	2	5	1	2	-	2	2	24	1	-	-	-								
20 - u. 30 Jahre	8	8	8	9	6	8	5	4	100	3	7	-	7	8	-	10								
30 - u. 35 Jahre	14	13	14	13	16	28	15	14	-	14	16	-	17	20	40	13								
35 - 40 Jahre 2)	77	76	75	77	77	59	78	80	-	81	75	76	75	72	60	77								
I N S G E S A M T	100	100	100	100	100	100	100	100	100	100	100	100	100	100	100	100								
K.A. - Dienstjahre	4	2	3	2	8	32	6	6	55	5	7	18	7	15	31	7								
Dienstj. je Pensionär/in	33	33	34	33	34	32	34	34	22	34	33	30	34	34	34	34								

1) Ohne Kirchenbeamte/Geistliche, ohne Dienstordnungsangestellte und ohne Bezieher einer Pension, die keine Angabe zur letzten beruflichen Stellung gemacht haben.

2) Die Angaben zu den Dienstjahren sind nicht unmittelbar mit den Versicherungsjahren der GRV-Rentner vergleichbar, da bei der Auswertung nicht mehr als 40 Dienstjahre berücksichtigt werden.

Ruhegehaltfähige Dienstzeit - Nettoeinkommen der Person (ZY090) (Betrag je Bezieher/in)

EUR/MONAT

Teilgesamtheit: Männer ab 60 Jahren (ohne Heimbewohner) - D e u t s c h l a n d

	+-- ALLE ----+		+ V E R H E I R A T E T E +			+----- A L L E I N S T E H E N D E N A C H F A M I L I E N S T A N D -----+												
			+-----+			+-----+ +-----+		+-----+ +-----+		+-----+ +-----+		+-----+ +-----+		+-----+ +-----+				
				60-u.	65 u.	Gesamt	60-u.	65 u.	Verwitwet	60-u.	65 u.	Geschieden/Getr.lebend	60-u.	65 u.	Ledig	60-u.	65 u.	
	Alle	65 J.	älter	Alle	65 J.	älter	Alle	65 J.	älter	Alle	65 J.	älter	Alle	65 J.	älter	Alle	65 J.	älter
Basis hochger. (in Tsd.)	10464	7554	1878	5676	2910	807	2103	998	71	927	1197	431	766	716	306	410		
Basis ungewichtet	13335	9605	1546	8059	3730	619	3111	1602	61	1541	1359	355	1004	769	203	566		
Ruhegehaltfähige Dienstzeit von Pensionären																		
Pensionäre 1) (zuletzt Beamte/Berufssold.)																		
Basis hochger. (in Tsd.)	860	678	80	598	183	13	170	93	1	91	54	3	52	36	9	27		
(in %)	8	9	4	11	6	2	8	9	2	10	5	1	7	5	3	7		
ungewichtet	1214	951	47	904	263	8	255	141	1	140	74	2	72	48	5	43		

1 - u. 20 Jahre	3394	3619	/	(3277)	/	/	/	/	-	/	/	/	/	-	-	-		
20 - u. 30 Jahre	2610	2614	/	2651	(2591)	/	(2661)	/	/	/	/	-	/	/	-	/		
30 - u. 35 Jahre	2541	2575	/	2612	2437	/	2507	(2543)	-	(2543)	/	-	/	/	/	/		
35 - 40 Jahre 2)	2904	2969	2463	3035	2664	/	2697	2775	-	2775	2564	/	2639	2505	/	2525		
I N S G E S A M T	2842	2902	2521	2954	2618	/	2664	2759	/	2768	2510	/	2577	2416	/	2476		
K.A. - Dienstjahre	2762	(2895)	/	(2865)	(2622)	/	(3009)	/	/	/	/	/	/	/	/	/		

1) Ohne Kirchenbeamte/Geistliche, ohne Dienstordnungsangestellte und ohne Bezieher einer Pension, die keine Angabe zur letzten beruflichen Stellung gemacht haben.

2) Die Angaben zu den Dienstjahren sind nicht unmittelbar mit den Versicherungsjahren der GRV-Rentner vergleichbar, da bei der Auswertung nicht mehr als 40 Dienstjahre berücksichtigt werden.

Ruhegehaltfähige Dienstzeit - Anteil der Bruttopension am Bruttoeinkommen der Person

Teilgesamtheit: Männer ab 60 Jahren (ohne Heimbewohner) - D e u t s c h l a n d

	+-- ALLE +--+			+ V E R H E I R A T E T E +			+----- A L L E I N S T E H E N D E N A C H F A M I L I E N S T A N D -----+									
		+-----+ 60-u. 65 u. Alle 65 J. älter			+-----+ 60-u. 65 u. Alle 65 J. älter		+-----+ 60-u. 65 u. Alle 65 J. älter		+-----+ 60-u. 65 u. Alle 65 J. älter		+-----+ 60-u. 65 u. Alle 65 J. älter					
		Gesamt	Verwitwet		Geschieden/Getr.lebend		Ledig									
Basis hochger. (in Tsd.)	10464	7554	1878	5676	2910	807	2103	998	71	927	1197	431	766	716	306	410
Basis ungewichtet	13335	9605	1546	8059	3730	619	3111	1602	61	1541	1359	355	1004	769	203	566
Ruhegehaltfähige Dienstzeit von Pensionären																
Pensionäre 1) (zuletzt Beamte/Berufssold.):																
Basis hochger. (in Tsd.)	860	678	80	598	183	13	170	93	1	91	54	3	52	36	9	27
(in %)	8	9	4	11	6	2	8	9	2	10	5	1	7	5	3	7
ungewichtet	1214	951	47	904	263	8	255	141	1	140	74	2	72	48	5	43
1 - u. 20 Jahre	67	69	72	69	55	100	43	40	-	40	80	100	55	-	-	-
20 - u. 30 Jahre	79	79	80	79	78	68	79	78	68	82	79	-	79	75	-	75
30 - u. 35 Jahre	89	90	95	89	88	100	87	88	-	88	83	-	83	96	100	93
35 - 40 Jahre 2)	93	93	93	93	93	97	93	93	-	93	93	100	92	95	96	95
I N S G E S A M T	91	91	92	91	91	95	91	90	68	91	90	100	89	94	97	93
K.A. - Dienstjahre	84	83	91	82	85	89	82	87	90	86	78	100	74	88	87	90

1) Ohne Kirchenbeamte/Geistliche, ohne Dienstordnungsangestellte und ohne Bezieher einer Pension, die keine Angabe zur letzten beruflichen Stellung gemacht haben.

2) Die Angaben zu den Dienstjahren sind nicht unmittelbar mit den Versicherungsjahren der GRV-Rentner vergleichbar, da bei der Auswertung nicht mehr als 40 Dienstjahre berücksichtigt werden.

Ruhegehaltfähige Dienstzeit - Prozentuale Verteilung der Personen

PROZENT SENKRECHT

Teilgesamtheit: Frauen ab 60 Jahren (ohne Heimbewohner) - D e u t s c h l a n d

	+-- ALLE ----+			+ V E R H E I R A T E T E +			+----- A L L E I N S T E H E N D E N A C H F A M I L I E N S T A N D -----+									
		+-----+ 60-u. 65 u. Alle 65 J. älter		+-----+ 60-u. 65 u. Alle 65 J. älter		+-----+ 60-u. 65 u. Alle 65 J. älter		+-----+ 60-u. 65 u. Alle 65 J. älter		+-----+ 60-u. 65 u. Alle 65 J. älter		+-----+ 60-u. 65 u. Alle 65 J. älter				
Basis hochger. (in Tsd.)	12534	6395	1687	4708	6139	900	5239	4141	284	3857	1362	413	949	636	203	433
Basis ungewichtet	15927	8602	1759	6843	7325	710	6615	4844	212	4632	1626	319	1307	855	179	676
Ruhegehaltfähige Dienstzeit von Pensionären																
Pensionäre 1) (zuletzt Beamte/Berufssold.)																
Basis hochger. (in Tsd.)	312	203	24	179	109	19	91	45	6	39	42	9	33	22	3	19
(in %)	2	3	1	4	2	2	2	1	2	1	3	2	3	4	2	4
ungewichtet	466	274	21	253	192	9	183	70	3	67	69	4	65	53	2	51

1 - u. 20 Jahre	8	7	11	7	10	15	9	12	-	14	9	30	3	6	-	7
20 - u. 30 Jahre	18	20	20	20	13	15	12	10	-	11	18	30	15	9	-	10
30 - u. 35 Jahre	16	17	30	15	15	15	15	23	45	20	11	-	14	6	-	7
35 - 40 Jahre 2)	58	55	38	58	62	55	64	55	55	55	61	40	67	80	100	76
I N S G E S A M T	100	100	100	100	100	100	100	100	100	100	100	100	100	100	100	100
K.A. - Dienstjahre	9	10	27	7	8	-	10	10	-	12	6	-	7	7	-	9
Dienstj. je Pensionär/in	31	31	29	31	31	30	31	31	34	30	31	25	32	33	35	33

1) Ohne Kirchenbeamte/Geistliche, ohne Dienstordnungsangestellte und ohne Bezieher einer Pension, die keine Angabe zur letzten beruflichen Stellung gemacht haben.

2) Die Angaben zu den Dienstjahren sind nicht unmittelbar mit den Versicherungsjahren der GRV-Rentner vergleichbar, da bei der Auswertung nicht mehr als 40 Dienstjahre berücksichtigt werden.

Ruhegehaltfähige Dienstzeit - Nettoeinkommen der Person (ZY090) (Betrag je Bezieher/in)

EUR/MONAT

Teilgesamtheit: Frauen ab 60 Jahren (ohne Heimbewohner) - D e u t s c h l a n d

	+-- ALLE ----+			+ V E R H E I R A T E T E +			+----- A L L E I N S T E H E N D E N A C H F A M I L I E N S T A N D -----+											
		+-----+-----+			+-----+-----+		+-----+-----+		+-----+-----+		+-----+-----+		+-----+-----+		+-----+-----+			
		Gesamt	Verwitwet		Geschieden/Getr.lebend	Ledig	Alle	60-u.	65 u.	Alle	60-u.	65 u.	Alle	60-u.	65 u.	Alle	60-u.	65 u.
	Alle	60-u.	65 u.	Alle	60-u.	65 u.	Alle	60-u.	65 u.	Alle	60-u.	65 u.	Alle	60-u.	65 u.	Alle	60-u.	65 u.
Basis hochger. (in Tsd.)	12534	6395	1687	4708	6139	900	5239	4141	284	3857	1362	413	949	636	203	433		
Basis ungewichtet	15927	8602	1759	6843	7325	710	6615	4844	212	4632	1626	319	1307	855	179	676		
Ruhegehaltfähige Dienstzeit von Pensionären																		
Pensionäre 1) (zuletzt Beamte/Berufssold.)																		
Basis hochger. (in Tsd.)	312	203	24	179	109	19	91	45	6	39	42	9	33	22	3	19		
(in %)	2	3	1	4	2	2	2	1	2	1	3	2	3	4	2	4		
ungewichtet	466	274	21	253	192	9	183	70	3	67	69	4	65	53	2	51		

1 - u. 20 Jahre	2214	(1890)	/	(1936)	(2669)	/	(2646)	/	-	/	/	/	/	/	-	/		
20 - u. 30 Jahre	2375	2295	/	2323	2612	/	(2783)	(3391)	-	(3391)	(2267)	/	(2463)	/	-	/		
30 - u. 35 Jahre	2420	2368	/	2547	(2528)	/	(2653)	(2626)	/	(2885)	/	-	/	/	-	/		
35 - 40 Jahre 2)	2480	2358	/	2430	2680	/	2721	2895	/	2948	2520	/	2544	2615	/	2659		
I N S G E S A M T	2429	2312	(1712)	2391	2647	/	2712	2861	/	2956	2438	/	2465	2609	/	2641		
K.A. - Dienstjahre	2181	(2029)	/	(2139)	(2546)	-	(2546)	/	-	/	/	-	/	/	-	/		

1) Ohne Kirchenbeamte/Geistliche, ohne Dienstordnungsangestellte und ohne Bezieher einer Pension, die keine Angabe zur letzten beruflichen Stellung gemacht haben.

2) Die Angaben zu den Dienstjahren sind nicht unmittelbar mit den Versicherungsjahren der GRV-Rentner vergleichbar, da bei der Auswertung nicht mehr als 40 Dienstjahre berücksichtigt werden.

Ruhegehaltfähige Dienstzeit - Anteil der Bruttopension am Bruttoeinkommen der Person

Teilgesamtheit: Frauen ab 60 Jahren (ohne Heimbewohner) - D e u t s c h l a n d

	+-- ALLE ---+				+ V E R H E I R A T E T E +				+----- A L L E I N S T E H E N D E N A C H F A M I L I E N S T A N D -----+											
		+-----+ 60-u. 65 u. Alle 65 J. älter				+-----+ 60-u. 65 u. Alle 65 J. älter				+-----+ 60-u. 65 u. Alle 65 J. älter				+-----+ 60-u. 65 u. Alle 65 J. älter				+-----+ 60-u. 65 u. Alle 65 J. älter		
		Gesamt	Verwitwet	Geschieden/Getr.lebend		Ledig														
Basis hochger. (in Tsd.)	12534	6395	1687	4708	6139	900	5239	4141	284	3857	1362	413	949	636	203	433				
Basis ungewichtet	15927	8602	1759	6843	7325	710	6615	4844	212	4632	1626	319	1307	855	179	676				
Ruhegehaltfähige Dienstzeit von Pensionären																				
Pensionäre 1) (zuletzt Beamte/Berufssold.):																				
Basis hochger. (in Tsd.)	312	203	24	179	109	19	91	45	6	39	42	9	33	22	3	19				
(in %)	2	3	1	4	2	2	2	1	2	1	3	2	3	4	2	4				
ungewichtet	466	274	21	253	192	9	183	70	3	67	69	4	65	53	2	51				
1 - u. 20 Jahre	68	76	96	72	57	75	51	50	-	50	65	75	40	67	-	67				
20 - u. 30 Jahre	82	84	93	82	75	79	75	63	-	63	78	79	77	95	-	95				
30 - u. 35 Jahre	83	89	91	89	70	45	76	61	45	67	88	-	88	84	-	84				
35 - 40 Jahre 2)	90	92	97	92	87	87	87	75	67	76	94	99	93	95	93	96				
I N S G E S A M T	86	89	94	88	80	77	81	68	57	69	87	86	88	93	93	93				
K.A. - Dienstjahre	85	91	85	94	70	-	70	61	-	61	75	-	75	88	-	88				

1) Ohne Kirchenbeamte/Geistliche, ohne Dienstordnungsangestellte und ohne Bezieher einer Pension, die keine Angabe zur letzten beruflichen Stellung gemacht haben.

2) Die Angaben zu den Dienstjahren sind nicht unmittelbar mit den Versicherungsjahren der GRV-Rentner vergleichbar, da bei der Auswertung nicht mehr als 40 Dienstjahre berücksichtigt werden.

Ruhegehaltfähige Dienstzeit - Prozentuale Verteilung der Personen

PROZENT SENKRECHT

Teilgesamtheit: Männer und Frauen ab 65 Jahren (ohne Heimbewohner) - D e u t s c h l a n d

	+-- alle ---+	+- LETZTE / HEUTIGE BERUFLICHE STELLUNG ("Alle" einschl. nie erwerbstätig und K.A. zur beruflichen Stellung) -----+												
		+----- M ä n n e r -----+							+----- F r a u e n -----+					
		Alle	Arbeiter	An- gestellte	Beamte/ Ber.-Sold	Selbst- ständige	Mit- helfende	Alle	Arbeiter	An- gestellte	Beamte/ Ber.-Sold	Selbst- ständige	Mit- helfende	
Basis hochger. (in Tsd.)	17726	7779	2650	3189	842	1016	13	9947	2651	5625	351	520	320	
Basis ungewichtet	24628	11170	3866	4578	1277	1337	17	13458	3625	7752	533	635	379	
Ruhegehaltfähige Dienstzeit von Pensionären														
Pensionäre 1) (zuletzt Beamte/Berufssold.)														
Basis hochger. (in Tsd.)	1037	768	-	-	768	-	-	270	-	-	270	-	-	
(in %)	6	10	-	-	91	-	-	3	-	-	77	-	-	
ungewichtet	1595	1159	-	-	1159	-	-	436	-	-	436	-	-	

1 - u. 20 Jahre	3	2	-	-	2	-	-	8	-	-	8	-	-	
20 - u. 30 Jahre	10	8	-	-	8	-	-	18	-	-	18	-	-	
30 - u. 35 Jahre	14	13	-	-	13	-	-	15	-	-	15	-	-	
35 - 40 Jahre 2)	72	77	-	-	77	-	-	60	-	-	60	-	-	
I N S G E S A M T	100	100	-	-	100	-	-	100	-	-	100	-	-	
K.A. - Dienstjahre	4	3	-	-	3	-	-	8	-	-	8	-	-	
Dienstj. je Pensionär/in	33	33	-	-	33	-	-	31	-	-	31	-	-	

1) Ohne Kirchenbeamte/Geistliche, ohne Dienstordnungsangestellte und ohne Bezieher einer Pension, die keine Angabe zur letzten beruflichen Stellung gemacht haben.

2) Die Angaben zu den Dienstjahren sind nicht unmittelbar mit den Versicherungsjahren der GRV-Rentner vergleichbar, da bei der Auswertung nicht mehr als 40 Dienstjahre berücksichtigt werden.

Ruhegehaltfähige Dienstzeit - Nettoeinkommen der Person (ZY090) (Betrag je Bezieher/in)

EUR/MONAT

Teilgesamtheit: Männer und Frauen ab 65 Jahren (ohne Heimbewohner) - D e u t s c h l a n d

	+-- alle ---+ +- LETZTE / HEUTIGE BERUFLICHE STELLUNG ("Alle" einschl. nie erwerbstätig und K.A. zur beruflichen Stellung) -----+														
	+----- M ä n n e r -----+ +----- F r a u e n -----+														
	Alle	Arbeiter	An- gestellte	Beamte/ Ber.-Sold	Selbst- ständige	Mit- helfende	Alle	Arbeiter	An- gestellte	Beamte/ Ber.-Sold	Selbst- ständige	Mit- helfende			
Basis hochger. (in Tsd.)	17726		7779	2650	3189	842	1016	13		9947	2651	5625	351	520	320
Basis ungewichtet	24628		11170	3866	4578	1277	1337	17		13458	3625	7752	533	635	379
Ruhegehaltfähige Dienstzeit von Pensionären															
Pensionäre 1) (zuletzt Beamte/Berufssold.)															
Basis hochger. (in Tsd.)	1037		768	-	-	768	-	-		270	-	-	270	-	-
(in %)	6		10	-	-	91	-	-		3	-	-	77	-	-
ungewichtet	1595		1159	-	-	1159	-	-		436	-	-	436	-	-

1 - u. 20 Jahre	2611		3149	-	-	3149	-	-		2212	-	-	2212	-	-
20 - u. 30 Jahre	2555		2652	-	-	2652	-	-		2431	-	-	2431	-	-
30 - u. 35 Jahre	2585		2586	-	-	2586	-	-		2583	-	-	2583	-	-
35 - 40 Jahre 2)	2868		2959	-	-	2959	-	-		2534	-	-	2534	-	-
I N S G E S A M T	2788		2889	-	-	2889	-	-		2499	-	-	2499	-	-
K.A. - Dienstjahre	2618		2925	-	-	2925	-	-		2303	-	-	2303	-	-

1) Ohne Kirchenbeamte/Geistliche, ohne Dienstordnungsangestellte und ohne Bezieher einer Pension, die keine Angabe zur letzten beruflichen Stellung gemacht haben.

2) Die Angaben zu den Dienstjahren sind nicht unmittelbar mit den Versicherungsjahren der GRV-Rentner vergleichbar, da bei der Auswertung nicht mehr als 40 Dienstjahre berücksichtigt werden.

Ruhegehaltfähige Dienstzeit - Anteil der Bruttopension am Bruttoeinkommen der Person

Teilgesamtheit: Männer und Frauen ab 65 Jahren (ohne Heimbewohner) - D e u t s c h l a n d

	+-- alle ---+	+- LETZTE / HEUTIGE BERUFLICHE STELLUNG ("Alle" einschl. nie erwerbstätig und K.A. zur beruflichen Stellung) -----+											
		M ä n n e r							F r a u e n				
		Alle	Arbeiter	gestellte	Ber.-Sold	Selbst- ständige	Mit- helfende	Alle	Arbeiter	gestellte	Ber.-Sold	Selbst- ständige	Mit- helfende
Basis hochger. (in Tsd.)	17726	7779	2650	3189	842	1016	13	9947	2651	5625	351	520	320
Basis ungewichtet	24628	11170	3866	4578	1277	1337	17	13458	3625	7752	533	635	379
Ruhegehaltfähige Dienstzeit von Pensionären													
Pensionäre 1) (zuletzt Beamte/Berufssold.):													
Basis hochger. (in Tsd.)	1037	768	-	-	768	-	-	270	-	-	270	-	-
(in %)	6	10	-	-	91	-	-	3	-	-	77	-	-
ungewichtet	1595	1159	-	-	1159	-	-	436	-	-	436	-	-

1 - u. 20 Jahre	64	65	-	-	65	-	-	64	-	-	64	-	-
20 - u. 30 Jahre	80	79	-	-	79	-	-	81	-	-	81	-	-
30 - u. 35 Jahre	87	89	-	-	89	-	-	84	-	-	84	-	-
35 - 40 Jahre 2)	93	93	-	-	93	-	-	90	-	-	90	-	-
I N S G E S A M T	90	91	-	-	91	-	-	86	-	-	86	-	-
K.A. - Dienstjahre	83	82	-	-	82	-	-	84	-	-	84	-	-

1) Ohne Kirchenbeamte/Geistliche, ohne Dienstordnungsangestellte und ohne Bezieher einer Pension, die keine Angabe zur letzten beruflichen Stellung gemacht haben.

2) Die Angaben zu den Dienstjahren sind nicht unmittelbar mit den Versicherungsjahren der GRV-Rentner vergleichbar, da bei der Auswertung nicht mehr als 40 Dienstjahre berücksichtigt werden.

Ruhegehaltfähige Dienstzeit - Prozentuale Verteilung der Personen

PROZENT SENKRECHT

Teilgesamtheit: Männer ab 60 Jahren (ohne Heimbewohner) - D e u t s c h l a n d

	M ä n n e r - T ä t i g k e i t s n i v e a u																
	Alle Männer	Arbeiter				Angestellte					Beamte, Berufssold.		Selbstständige				Mit-
		Ange- lernt	Fach- arbeiter	Meister/ Polier	Ange- lernt	Einf. Fachkr.	Mittl. Fachkr.	Gehob. Fachkr.	Hochq./ leit.	Einf./ Mittl.D.	Gehob./ Höher.D.	Land- wirte	Hand- werker	Verkam. Freib.	Sonst. Freib.	Gewerbe/ treib.	hel- fende
Basis hochger. (in Tsd.)	10464	943	2393	377	115	482	1446	881	1285	357	754	155	274	207	173	521	16
Basis ungewichtet	13335	988	3247	549	121	601	1774	1147	1742	389	1063	190	352	238	192	617	19
Ruhegehaltfähige Dienstzeit von Pensionären																	
Pensionäre 1) (zuletzt Beamte/Berufssold.)																	
Basis hochger. (in Tsd.)	860	-	-	-	-	-	-	-	-	294	567	-	-	-	-	-	-
(in %)	8	-	-	-	-	-	-	-	-	82	75	-	-	-	-	-	-
ungewichtet	1214	-	-	-	-	-	-	-	-	330	884	-	-	-	-	-	-

1 - u. 20 Jahre	2	-	-	-	-	-	-	-	-	2	2	-	-	-	-	-	-
20 - u. 30 Jahre	8	-	-	-	-	-	-	-	-	11	6	-	-	-	-	-	-
30 - u. 35 Jahre	14	-	-	-	-	-	-	-	-	21	10	-	-	-	-	-	-
35 - 40 Jahre 2)	77	-	-	-	-	-	-	-	-	67	82	-	-	-	-	-	-
I N S G E S A M T	100	-	-	-	-	-	-	-	-	100	100	-	-	-	-	-	-
K.A. - Dienstjahre	4	-	-	-	-	-	-	-	-	4	3	-	-	-	-	-	-
Dienstj. je Pensionär/in	33	-	-	-	-	-	-	-	-	33	34	-	-	-	-	-	-

1) Ohne Kirchenbeamte/Geistliche, ohne Dienstordnungsangestellte und ohne Bezieher einer Pension, die keine Angabe zur letzten beruflichen Stellung gemacht haben.
 2) Die Angaben zu den Dienstjahren sind nicht unmittelbar mit den Versicherungsjahren der GRV-Rentner vergleichbar, da bei der Auswertung nicht mehr als 40 Dienstjahre berücksichtigt werden.

Ruhegehaltfähige Dienstzeit - Nettoeinkommen der Person (ZY090) (Betrag je Bezieher/in)

EUR/MONAT

Teilgesamtheit: Männer ab 60 Jahren (ohne Heimbewohner) - D e u t s c h l a n d

	M ä n n e r - T ä t i g k e i t s n i v e a u																
	A r b e i t e r				A n g e s t e l l t e					B e a m t e , B e r u f s s o l d .		S e l b s t s t ä n d i g e					M i t - h e l - f e n d e
	Alle Männer	Ange-lernt	Fach-arbeiter	Meister/Polier	Ange-lernt	Einf.Fachkr.	Mittl.Fachkr.	Gehob.Fachkr.	Hochq./leit.	Einf./Mittl.D.	Gehob./Höher.D.	Land-wirte	Hand-werker	Verkam.Freib.	Sonst.Freib.	Gewerbe-treib.	
Basis hochger. (in Tsd.)	10464	943	2393	377	115	482	1446	881	1285	357	754	155	274	207	173	521	16
Basis ungewichtet	13335	988	3247	549	121	601	1774	1147	1742	389	1063	190	352	238	192	617	19
Ruhegehaltfähige Dienstzeit von Pensionären																	
Pensionäre 1) (zuletzt Beamte/Berufssold.)																	
Basis hochger. (in Tsd.)	860	-	-	-	-	-	-	-	-	294	567	-	-	-	-	-	-
(in %)	8	-	-	-	-	-	-	-	-	82	75	-	-	-	-	-	-
ungewichtet	1214	-	-	-	-	-	-	-	-	330	884	-	-	-	-	-	-
1 - u. 20 Jahre	3394	-	-	-	-	-	-	-	-	(1993)	(3864)	-	-	-	-	-	-
20 - u. 30 Jahre	2610	-	-	-	-	-	-	-	-	1964	3219	-	-	-	-	-	-
30 - u. 35 Jahre	2541	-	-	-	-	-	-	-	-	2167	2945	-	-	-	-	-	-
35 - 40 Jahre 2)	2904	-	-	-	-	-	-	-	-	2149	3224	-	-	-	-	-	-
I N S G E S A M T	2842	-	-	-	-	-	-	-	-	2130	3211	-	-	-	-	-	-
K.A. - Dienstjahre	2762	-	-	-	-	-	-	-	-	(1947)	3327	-	-	-	-	-	-

1) Ohne Kirchenbeamte/Geistliche, ohne Dienstordnungsangestellte und ohne Bezieher einer Pension, die keine Angabe zur letzten beruflichen Stellung gemacht haben.
 2) Die Angaben zu den Dienstjahren sind nicht unmittelbar mit den Versicherungsjahren der GRV-Rentner vergleichbar, da bei der Auswertung nicht mehr als 40 Dienstjahre berücksichtigt werden.

Ruhegehaltfähige Dienstzeit - Anteil der Bruttopension am Bruttoeinkommen der Person

Teilgesamtheit: Männer ab 60 Jahren (ohne Heimbewohner) - D e u t s c h l a n d

	M ä n n e r - T ä t i g k e i t s n i v e a u																
	Alle Männer	Arbeiter			Angestellte					Beamte, Berufssold.		Selbstständige				Mit-	
		Ange- lernt	Fach- arbeiter	Meister/ Polier	Ange- lernt	Einf. Fachkr.	Mittl. Fachkr.	Gehob. Fachkr.	Hochq./ leit.	Einf./ Mittl.D.	Gehob./ Höher.D.	Land- wirte	Hand- werker	Verkam. Freib.	Sonst. Freib.	Gewerbe/ treib.	hel- fende
Basis hochger. (in Tsd.)	10464	943	2393	377	115	482	1446	881	1285	357	754	155	274	207	173	521	16
Basis ungewichtet	13335	988	3247	549	121	601	1774	1147	1742	389	1063	190	352	238	192	617	19
Ruhegehaltfähige Dienstzeit von Pensionären																	
Pensionäre 1) (zuletzt Beamte/Berufssold.):																	
Basis hochger. (in Tsd.)	860	-	-	-	-	-	-	-	-	294	567	-	-	-	-	-	-
(in %)	8	-	-	-	-	-	-	-	-	82	75	-	-	-	-	-	-
ungewichtet	1214	-	-	-	-	-	-	-	-	330	884	-	-	-	-	-	-
1 - u. 20 Jahre	67	-	-	-	-	-	-	-	-	72	65	-	-	-	-	-	-
20 - u. 30 Jahre	79	-	-	-	-	-	-	-	-	77	80	-	-	-	-	-	-
30 - u. 35 Jahre	89	-	-	-	-	-	-	-	-	88	91	-	-	-	-	-	-
35 - 40 Jahre 2)	93	-	-	-	-	-	-	-	-	93	93	-	-	-	-	-	-
I N S G E S A M T	91	-	-	-	-	-	-	-	-	90	92	-	-	-	-	-	-
K.A. - Dienstjahre	84	-	-	-	-	-	-	-	-	80	87	-	-	-	-	-	-

1) Ohne Kirchenbeamte/Geistliche, ohne Dienstordnungsangestellte und ohne Bezieher einer Pension, die keine Angabe zur letzten beruflichen Stellung gemacht haben.

2) Die Angaben zu den Dienstjahren sind nicht unmittelbar mit den Versicherungsjahren der GRV-Rentner vergleichbar, da bei der Auswertung nicht mehr als 40 Dienstjahre berücksichtigt werden.

Ruhegehaltfähige Dienstzeit - Prozentuale Verteilung der Personen

PROZENT SENKRECHT

Teilgesamtheit: Frauen ab 60 Jahren (ohne Heimbewohner) - D e u t s c h l a n d

	Frauen - Tätigkeitsniveau																	
	Alle Frauen	Arbeiter				Angestellte					Beamte, Berufssold.		Selbstständige					Mit-
		Ange- lernt	Fach- arbeiter	Meister/ Polier	Ange- lernt	Einf. Fachkr.	Mittl. Fachkr.	Gehob. Fachkr.	Hochq./ leit.	Beamte, Berufssold.	Einf./ Mittl.D.	Gehob./ Höher.D.	Land- wirte	Hand- werker	Verkam. Freib.	Sonst. Freib.	Gewerbe/ treib.	hel- fende
Basis hochger. (in Tsd.)	12534	1904	1338	30	612	2427	3067	734	352	80	410	69	50	97	133	338	344	
Basis ungewichtet	15927	2217	1979	53	682	2989	4050	1000	523	92	558	78	64	116	140	398	404	
Ruhegehaltfähige Dienstzeit von Pensionären																		
Pensionäre 1) (zuletzt Beamte/Berufssold.)																		
Basis hochger. (in Tsd.)	312	-	-	-	-	-	-	-	-	46	266	-	-	-	-	-	-	
(in %)	2	-	-	-	-	-	-	-	-	58	65	-	-	-	-	-	-	
ungewichtet	466	-	-	-	-	-	-	-	-	59	407	-	-	-	-	-	-	

1 - u. 20 Jahre	8	-	-	-	-	-	-	-	-	16	7	-	-	-	-	-	-	
20 - u. 30 Jahre	18	-	-	-	-	-	-	-	-	13	19	-	-	-	-	-	-	
30 - u. 35 Jahre	16	-	-	-	-	-	-	-	-	33	13	-	-	-	-	-	-	
35 - 40 Jahre 2)	58	-	-	-	-	-	-	-	-	38	61	-	-	-	-	-	-	
I N S G E S A M T	100	-	-	-	-	-	-	-	-	100	100	-	-	-	-	-	-	
K.A. - Dienstjahre	9	-	-	-	-	-	-	-	-	11	9	-	-	-	-	-	-	
Dienstj. je Pensionär/in	31	-	-	-	-	-	-	-	-	29	31	-	-	-	-	-	-	

1) Ohne Kirchenbeamte/Geistliche, ohne Dienstordnungsangestellte und ohne Bezieher einer Pension, die keine Angabe zur letzten beruflichen Stellung gemacht haben.

2) Die Angaben zu den Dienstjahren sind nicht unmittelbar mit den Versicherungsjahren der GRV-Rentner vergleichbar, da bei der Auswertung nicht mehr als 40 Dienstjahre berücksichtigt werden.

Ruhegehaltfähige Dienstzeit - Nettoeinkommen der Person (ZY090) (Betrag je Bezieher/in)

EUR/MONAT

Teilgesamtheit: Frauen ab 60 Jahren (ohne Heimbewohner) - D e u t s c h l a n d

	Frauen - Tätigkeitsniveau																
	Alle Frauen	Arbeiter				Angestellte					Beamte, Berufssold.		Selbstständige				
		Ange- lernt	Fach- arbeiter	Meister/ Polier	Ange- lernt	Einf. Fachkr.	Mittl. Fachkr.	Gehob. Fachkr.	Hochq./ leit.	Einf./ Mittl.D.	Gehob./ Höher.D.	Land- wirte	Hand- werker	Verkam. Freib.	Sonst. Freib.	Gewerbe/ treib.	hel- fende
Basis hochger. (in Tsd.)	12534	1904	1338	30	612	2427	3067	734	352	80	410	69	50	97	133	338	344
Basis ungewichtet	15927	2217	1979	53	682	2989	4050	1000	523	92	558	78	64	116	140	398	404
Ruhegehaltfähige Dienstzeit von Pensionären																	
Pensionäre 1) (zuletzt Beamte/Berufssold.)																	
Basis hochger. (in Tsd.)	312	-	-	-	-	-	-	-	-	46	266	-	-	-	-	-	-
(in %)	2	-	-	-	-	-	-	-	-	58	65	-	-	-	-	-	-
ungewichtet	466	-	-	-	-	-	-	-	-	59	407	-	-	-	-	-	-

1 - u. 20 Jahre	2214	-	-	-	-	-	-	-	-	(1812)	2371	-	-	-	-	-	-
20 - u. 30 Jahre	2375	-	-	-	-	-	-	-	-	/	2410	-	-	-	-	-	-
30 - u. 35 Jahre	2420	-	-	-	-	-	-	-	-	(2042)	2584	-	-	-	-	-	-
35 - 40 Jahre 2)	2480	-	-	-	-	-	-	-	-	(1923)	2540	-	-	-	-	-	-
I N S G E S A M T	2429	-	-	-	-	-	-	-	-	1967	2510	-	-	-	-	-	-
K.A. - Dienstjahre	2181	-	-	-	-	-	-	-	-	/	2243	-	-	-	-	-	-

1) Ohne Kirchenbeamte/Geistliche, ohne Dienstordnungsangestellte und ohne Bezieher einer Pension, die keine Angabe zur letzten beruflichen Stellung gemacht haben.

2) Die Angaben zu den Dienstjahren sind nicht unmittelbar mit den Versicherungsjahren der GRV-Rentner vergleichbar, da bei der Auswertung nicht mehr als 40 Dienstjahre berücksichtigt werden.

Ruhegehaltfähige Dienstzeit - Anteil der Bruttopension am Bruttoeinkommen der Person

Teilgesamtheit: Frauen ab 60 Jahren (ohne Heimbewohner) - D e u t s c h l a n d

	Frauen - Tätigkeitsniveau																
	Alle Frauen	Arbeiter				Angestellte					Beamte, Berufssold.		Selbstständige				Mit-
		Ange- lernt	Fach- arbeiter	Meister/ Polier	Ange- lernt	Einf. Fachkr.	Mittl. Fachkr.	Gehob. Fachkr.	Hochq./ leit.	Einf./ Mittl.D.	Gehob./ Höher.D.	Land- wirte	Hand- werker	Verkam. Freib.	Sonst. Freib.	Gewerbe/ treib.	hel- fende
Basis hochger. (in Tsd.)	12534	1904	1338	30	612	2427	3067	734	352	80	410	69	50	97	133	338	344
Basis ungewichtet	15927	2217	1979	53	682	2989	4050	1000	523	92	558	78	64	116	140	398	404
Ruhegehaltfähige Dienstzeit von Pensionären																	
Pensionäre 1) (zuletzt Beamte/Berufssold.):																	
Basis hochger. (in Tsd.)	312	-	-	-	-	-	-	-	-	46	266	-	-	-	-	-	-
(in %)	2	-	-	-	-	-	-	-	-	58	65	-	-	-	-	-	-
ungewichtet	466	-	-	-	-	-	-	-	-	59	407	-	-	-	-	-	-
1 - u. 20 Jahre	68	-	-	-	-	-	-	-	-	70	68	-	-	-	-	-	-
20 - u. 30 Jahre	82	-	-	-	-	-	-	-	-	72	83	-	-	-	-	-	-
30 - u. 35 Jahre	83	-	-	-	-	-	-	-	-	77	86	-	-	-	-	-	-
35 - 40 Jahre 2)	90	-	-	-	-	-	-	-	-	88	91	-	-	-	-	-	-
I N S G E S A M T	86	-	-	-	-	-	-	-	-	79	87	-	-	-	-	-	-
K.A. - Dienstjahre	85	-	-	-	-	-	-	-	-	82	85	-	-	-	-	-	-

1) Ohne Kirchenbeamte/Geistliche, ohne Dienstordnungsangestellte und ohne Bezieher einer Pension, die keine Angabe zur letzten beruflichen Stellung gemacht haben.

2) Die Angaben zu den Dienstjahren sind nicht unmittelbar mit den Versicherungsjahren der GRV-Rentner vergleichbar, da bei der Auswertung nicht mehr als 40 Dienstjahre berücksichtigt werden.

Schichtung des Bruttoeinkommens von Ehepaaren und Alleinstehenden

PROZENT SENKRECHT

Teilgesamtheit: Männer und Frauen ab 60 Jahren (ohne Heimbewohner) - Deutschland

	+-- ALLE --+	+----- M ä n n e r -----+						+----- F r a u e n -----+					
		Alle	60-u. 65 J.	65-u. 75 J.	75-u. 85 J.	85 u. älter	65 u. älter	Alle	60-u. 65 J.	65-u. 75 J.	75-u. 85 J.	85 u. älter	65 u. älter
Basis hochger. (in Tsd.)	22998	10464	2685	3957	3090	732	7779	12534	2587	4394	4040	1513	9947
Basis ungewichtet	29262	13335	2165	4720	5476	974	11170	15927	2469	5213	6324	1921	13458
HY070 Bruttoeinkommen von Ehepaaren/Alleinstehenden													
Bezieher: hochger. (in Tsd.)	22976	10451	2674	3955	3090	732	7777	12526	2580	4393	4040	1513	9945
(in %)	100	100	100	100	100	100	100	100	100	100	100	100	100
ungewichtet	29248	13327	2159	4718	5476	974	11168	15921	2465	5212	6323	1921	13456
1 - u. 200 EUR	0	0	0	0	0	0	0	0	0	0	0	0	0
200 - u. 300 EUR	0	0	0	-	-	-	-	0	0	0	0	-	0
300 - u. 400 EUR	0	0	0	0	0	-	0	0	0	0	0	0	0
400 - u. 500 EUR	0	0	1	0	0	-	0	0	0	0	0	0	0
500 - u. 600 EUR	0	0	0	0	0	0	0	0	1	0	0	1	0
600 - u. 700 EUR	0	1	1	1	0	0	0	0	1	0	0	1	0
700 - u. 800 EUR	1	1	2	1	1	0	1	1	2	1	1	1	1
800 - u. 900 EUR	2	1	2	1	1	1	1	2	2	2	2	2	2
900 - u. 1.000 EUR	2	1	2	1	1	1	1	2	2	2	2	3	2
1.000 - u. 1.100 EUR	2	1	2	1	1	1	2	3	2	3	3	3	3
1.100 - u. 1.200 EUR	2	2	1	2	2	3	2	3	1	2	4	3	3
1.200 - u. 1.300 EUR	2	2	2	2	2	1	2	3	3	3	3	4	3
1.300 - u. 1.400 EUR	3	2	1	2	2	3	2	3	1	3	4	5	4
1.400 - u. 1.500 EUR	3	2	1	3	2	2	2	4	3	3	3	6	4
1.500 - u. 1.750 EUR	8	6	4	6	6	8	7	9	5	8	10	15	10
1.750 - u. 2.000 EUR	8	6	4	7	8	7	7	9	5	7	11	16	10
2.000 - u. 2.500 EUR	16	15	8	15	19	24	17	17	10	18	18	19	18
2.500 - u. 5.000 EUR	38	42	37	42	46	41	43	34	40	37	32	19	32
5.000 EUR und mehr	13	17	33	15	10	8	12	10	22	10	6	2	7
S U M M E	100	100	100	100	100	100	100	100	100	100	100	100	100

1 - u. 250 EUR	0	0	0	0	0	0	0	0	0	0	0	0	0
250 - u. 500 EUR	0	0	1	0	0	-	0	0	1	0	0	0	0
500 - u. 750 EUR	1	1	2	1	1	1	1	1	2	1	1	2	1
750 - u. 1.000 EUR	4	3	5	3	2	2	3	5	5	4	4	6	4
1.000 - u. 1.250 EUR	6	4	4	5	4	5	4	7	5	6	8	8	8
1.250 - u. 1.500 EUR	7	5	3	6	5	4	5	8	5	8	9	13	9
1.500 EUR und mehr	82	86	86	85	88	89	87	79	82	81	77	70	78
Betrag je Bezieher/in (EUR/M)	3162	3526	4604	3302	3051	2808	3156	2858	3844	2886	2508	2029	2602

* Kantar - Public Division *

Schichtung des Bruttoeinkommens von Ehepaaren und Alleinstehenden

PROZENT SENKRECHT

Teilgesamtheit: Männer ab 60 Jahren (ohne Heimbewohner) - D e u t s c h l a n d

	+-- ALLE +--			+ VERHEIRATETE +			+----- A L L E I N S T E H E N D E N A C H F A M I L I E N S T A N D -----+									
		+-----+-----+-----+			+----- Gesamt -----+-----+-----+-----+		+----- Verwitwet-----+-----+-----+-----+		+----- Geschieden/Getr.lebend+-----+-----+-----+			+----- Ledig -----+-----+-----+-----+				
			Alle	60-u. 65 J.	65 u. älter	Alle	60-u. 65 J.	65 u. älter	Alle	60-u. 65 J.	65 u. älter	Alle	60-u. 65 J.	65 u. älter	Alle	60-u. 65 J.
Basis hochger. (in Tsd.)	10464	7554	1878	5676	2910	807	2103	998	71	927	1197	431	766	716	306	410
Basis ungewichtet	13335	9605	1546	8059	3730	619	3111	1602	61	1541	1359	355	1004	769	203	566
HY070 Bruttoeinkommen von Ehepaaren/Alleinstehenden																
Bezieher: hochger. (in Tsd.)	10451	7545	1871	5674	2906	803	2103	998	71	927	1193	427	766	715	305	410
(in %)	100	100	100	100	100	99	100	100	100	100	100	99	100	100	100	100
ungewichtet	13327	9599	1542	8057	3728	617	3111	1602	61	1541	1358	354	1004	768	202	566
1 - u. 200 EUR	0	0	0	0	0	0	0	0	-	0	0	0	0	-	-	-
200 - u. 300 EUR	0	0	0	-	0	0	-	0	1	-	-	-	-	-	-	-
300 - u. 400 EUR	0	0	0	0	0	0	0	0	-	-	0	0	0	0	0	0
400 - u. 500 EUR	0	0	0	0	1	2	0	0	3	0	1	1	1	2	3	1
500 - u. 600 EUR	0	0	0	0	1	1	1	0	-	0	1	1	1	1	1	1
600 - u. 700 EUR	1	0	0	0	2	3	1	1	1	0	2	3	2	2	3	1
700 - u. 800 EUR	1	0	0	0	3	6	2	1	2	1	4	7	3	4	6	3
800 - u. 900 EUR	1	0	0	0	4	6	3	1	1	1	6	8	5	5	5	5
900 - u. 1.000 EUR	1	0	0	0	4	5	4	1	-	1	6	5	6	4	5	4
1.000 - u. 1.100 EUR	1	1	0	1	4	3	4	2	3	2	6	4	6	5	2	6
1.100 - u. 1.200 EUR	2	1	1	1	4	3	4	2	-	2	4	2	5	6	4	7
1.200 - u. 1.300 EUR	2	1	1	1	4	4	4	2	2	2	5	4	5	5	5	6
1.300 - u. 1.400 EUR	2	1	1	1	4	2	5	3	3	3	5	3	6	4	1	6
1.400 - u. 1.500 EUR	2	1	1	2	4	2	4	3	1	3	4	2	5	3	0	5
1.500 - u. 1.750 EUR	6	4	3	4	10	5	12	14	11	14	8	4	10	9	5	11
1.750 - u. 2.000 EUR	6	5	3	6	9	6	10	12	8	12	7	6	8	8	5	10
2.000 - u. 2.500 EUR	15	15	7	18	15	10	17	24	19	24	10	8	11	12	12	12
2.500 - u. 5.000 EUR	42	48	41	51	25	29	24	30	36	29	22	26	20	24	32	19
5.000 EUR und mehr	17	22	41	15	6	13	4	5	10	4	8	14	5	6	11	2
S U M M E	100	100	100	100	100	100	100	100	100	100	100	100	100	100	100	100
1 - u. 250 EUR	0	0	0	0	0	0	0	0	1	0	0	0	0	-	-	-
250 - u. 500 EUR	0	0	0	0	1	2	0	0	3	0	1	1	1	2	3	1
500 - u. 750 EUR	1	0	0	0	4	7	3	1	1	1	6	8	5	5	7	4
750 - u. 1.000 EUR	3	1	1	1	9	13	8	3	1	3	14	16	13	12	13	11
1.000 - u. 1.250 EUR	4	2	1	2	10	9	11	5	5	5	12	9	14	14	10	17
1.250 - u. 1.500 EUR	5	3	2	3	9	6	10	7	4	7	12	8	13	8	3	13
1.500 EUR und mehr	86	94	95	94	66	63	68	84	85	84	56	58	54	59	65	54
Betrag je Bezieher/in (EUR/M)	3526	3972	5384	3507	2367	2785	2208	2448	2819	2420	2379	2849	2117	2235	2686	1900

* Kantar - Public Division *

Schichtung des Bruttoeinkommens von Ehepaaren und Alleinstehenden

PROZENT SENKRECHT

Teilgesamtheit: Frauen ab 60 Jahren (ohne Heimbewohner) - D e u t s c h l a n d

	+-- ALLE +--			+ V E R H E I R A T E T E +			+----- A L L E I N S T E H E N D E N A C H F A M I L I E N S T A N D -----+											
		+-----+-----+-----+			+-----+-----+-----+			+-----+-----+-----+			+-----+-----+-----+			+-----+-----+-----+				
			60-u.	65 u.		60-u.	65 u.		60-u.	65 u.		60-u.	65 u.		60-u.	65 u.		
	Alle	65 J.	älter	Alle	65 J.	älter	Alle	65 J.	älter	Alle	65 J.	älter	Alle	65 J.	älter	Alle	65 J.	älter
Basis hochger. (in Tsd.)	12534	6395	1687	4708	6139	900	5239	4141	284	3857	1362	413	949	636	203	433		
Basis ungewichtet	15927	8602	1759	6843	7325	710	6615	4844	212	4632	1626	319	1307	855	179	676		
HY070 Bruttoeinkommen von Ehepaaren/Alleinstehenden																		
Bezieher: hochger. (in Tsd.)	12526	6391	1684	4706	6135	896	5239	4137	280	3857	1362	413	949	636	203	433		
(in %)	100	100	100	100	100	100	100	100	99	100	100	100	100	100	100	100		
ungewichtet	15921	8599	1757	6842	7322	708	6614	4842	210	4632	1625	319	1306	855	179	676		
1 - u. 200 EUR	0	0	-	0	0	0	0	0	-	0	0	0	0	0	-	0		
200 - u. 300 EUR	0	0	0	-	0	0	0	0	0	0	0	0	0	0	0	0		
300 - u. 400 EUR	0	0	-	0	0	0	0	0	0	0	0	0	0	0	0	1		
400 - u. 500 EUR	0	0	0	0	1	1	0	0	-	0	1	1	1	1	2	1		
500 - u. 600 EUR	0	0	-	0	1	2	0	1	3	0	1	1	1	1	1	1		
600 - u. 700 EUR	0	0	0	0	1	1	1	1	1	1	1	1	1	1	2	0		
700 - u. 800 EUR	1	0	0	0	2	5	2	1	1	1	4	6	3	4	7	3		
800 - u. 900 EUR	2	0	1	0	3	6	3	2	4	2	8	7	8	5	6	4		
900 - u. 1.000 EUR	2	0	0	0	4	5	4	3	3	3	7	6	8	6	6	7		
1.000 - u. 1.100 EUR	3	1	0	1	5	5	5	4	5	4	7	5	9	7	4	8		
1.100 - u. 1.200 EUR	3	1	1	1	5	2	5	4	1	4	5	3	6	6	3	7		
1.200 - u. 1.300 EUR	3	1	2	1	5	4	5	4	5	4	8	5	9	5	3	6		
1.300 - u. 1.400 EUR	3	1	1	1	5	2	6	6	4	6	5	2	6	4	2	5		
1.400 - u. 1.500 EUR	4	1	2	1	6	5	6	6	5	6	6	5	6	5	3	6		
1.500 - u. 1.750 EUR	9	4	4	4	14	8	15	15	10	16	11	6	12	12	6	15		
1.750 - u. 2.000 EUR	9	6	4	6	12	5	14	15	8	15	7	4	8	8	4	10		
2.000 - u. 2.500 EUR	17	16	10	19	17	10	18	19	12	20	11	12	11	10	6	12		
2.500 - u. 5.000 EUR	34	50	44	51	18	32	15	18	32	17	17	30	11	20	33	14		
5.000 EUR und mehr	10	18	31	13	2	7	1	2	6	1	2	5	1	4	11	1		
S U M M E	100	100	100	100	100	100	100	100	100	100	100	100	100	100	100	100		
1 - u. 250 EUR	0	0	0	0	0	0	0	0	-	0	0	1	0	0	0	0		
250 - u. 500 EUR	0	0	0	0	1	1	1	1	0	1	1	1	1	1	2	1		
500 - u. 750 EUR	1	0	0	0	2	5	2	2	3	2	3	6	2	3	5	2		
750 - u. 1.000 EUR	5	1	1	1	9	14	8	5	8	5	17	15	18	14	17	12		
1.000 - u. 1.250 EUR	7	2	2	2	12	10	12	10	9	10	16	11	19	15	8	18		
1.250 - u. 1.500 EUR	8	3	4	3	13	9	14	14	10	14	14	9	17	12	6	14		
1.500 EUR und mehr	79	94	93	94	63	62	63	69	68	69	48	58	44	55	61	52		
Betrag je Bezieher/in (EUR/M)	2858	3726	4609	3410	1954	2405	1876	1989	2503	1951	1802	2192	1633	2050	2702	1744		

* Kantar - Public Division *

Schichtung des Bruttoeinkommens von Ehepaaren und Alleinstehenden

PROZENT SENKRECHT

Teilgesamtheit: Ehepaare und Alleinstehende ab 60 Jahren (ohne Heimbewohner) - D e u t s c h l a n d

	+-- ALLE +--			+----- EHEPAARE -----+			+-- ALLEINSTEHENDE MÄNNER +			+-- LEDIGE/GESCHIEDENE +--			+----- WITWEN -----+		
										FRAUEN					
	Alle	60-u. 65 J.	65 u. älter	Alle	60-u. 65 J.	65 u. älter	Alle	60-u. 65 J.	65 u. älter	Alle	60-u. 65 J.	65 u. älter	Alle	60-u. 65 J.	65 u. älter
Basis hochger. (in Tsd.)	16604			7554	1878	5676	2910	807	2103	1998	616	1383	4141	284	3857
Basis ungewichtet	20660			9605	1546	8059	3730	619	3111	2481	498	1983	4844	212	4632
HY070 Bruttoeinkommen von Ehepaaren/Alleinstehenden															
Bezieher: hochger. (in Tsd.)	16586			7545	1871	5674	2906	803	2103	1998	616	1382	4137	280	3857
(in %)	100			100	100	100	100	99	100	100	100	100	100	99	100
ungewichtet	20649			9599	1542	8057	3728	617	3111	2480	498	1982	4842	210	4632
1 - u. 200 EUR	0			0	0	0	0	0	0	0	0	0	0	-	0
200 - u. 300 EUR	0			0	0	-	0	0	-	0	0	-	0	0	0
300 - u. 400 EUR	0			0	0	0	0	0	0	0	1	-	0	0	0
400 - u. 500 EUR	0			0	0	0	1	2	0	1	1	1	0	-	0
500 - u. 600 EUR	0			0	-	0	1	1	1	1	1	1	1	3	0
600 - u. 700 EUR	1			0	0	0	2	3	1	1	2	1	1	1	1
700 - u. 800 EUR	1			0	0	0	3	6	2	4	6	3	1	1	1
800 - u. 900 EUR	2			0	0	0	4	6	3	7	7	7	2	4	2
900 - u. 1.000 EUR	2			0	0	0	4	5	4	7	6	7	3	3	3
1.000 - u. 1.100 EUR	3			1	0	1	4	3	4	7	5	8	4	5	4
1.100 - u. 1.200 EUR	3			1	1	1	4	3	4	5	3	7	4	1	4
1.200 - u. 1.300 EUR	3			1	1	1	4	4	4	7	4	8	4	5	4
1.300 - u. 1.400 EUR	3			1	1	1	4	2	5	4	2	6	6	4	6
1.400 - u. 1.500 EUR	3			1	1	2	4	2	4	6	4	6	6	5	6
1.500 - u. 1.750 EUR	9			4	3	4	10	5	12	11	6	13	15	10	16
1.750 - u. 2.000 EUR	9			5	3	6	9	6	10	8	4	9	15	8	15
2.000 - u. 2.500 EUR	16			15	7	18	15	10	17	11	10	11	19	12	20
2.500 - u. 5.000 EUR	33			48	41	51	25	29	24	18	31	12	18	32	17
5.000 EUR und mehr	12			22	41	15	6	13	4	3	7	1	2	6	1
S U M M E	100			100	100	100	100	100	100	100	100	100	100	100	100
1 - u. 250 EUR	0			0	0	0	0	0	0	0	1	0	0	-	0
250 - u. 500 EUR	0			0	0	0	1	2	0	1	1	1	1	0	1
500 - u. 750 EUR	2			0	0	0	4	7	3	3	6	2	2	3	2
750 - u. 1.000 EUR	5			1	1	1	9	13	8	16	16	16	5	8	5
1.000 - u. 1.250 EUR	7			2	1	2	10	9	11	16	10	19	10	9	10
1.250 - u. 1.500 EUR	8			3	2	3	9	6	10	13	8	16	14	10	14
1.500 EUR und mehr	78			94	95	94	66	63	68	50	59	47	69	68	69
Betrag je Bezieher/in (EUR/M)	2944			3972	5384	3507	2367	2785	2208	1881	2360	1668	1989	2503	1951

* Kantar - Public Division *

Schichtung des Bruttoeinkommens von Ehepaaren und Alleinstehenden

PROZENT SENKRECHT

Teilgesamtheit: Verheiratete Männer und Frauen ab 65 Jahren (ohne Heimbewohner) - D e u t s c h l a n d

	+-- alle ---+	+-- LETZTE / HEUTIGE BERUFLICHE STELLUNG ("Alle" einschl. nie erwerbstätig und K.A. zur beruflichen Stellung) -----+											
		+----- M ä n n e r -----+						+----- F r a u e n -----+					
		Alle	Arbeiter	An- gestellte	Beamte/ Ber.-Sold	Selbst- ständige	Mit- helfende	Alle	Arbeiter	An- gestellte	Beamte/ Ber.-Sold	Selbst- ständige	Mit- helfende
Basis hochger. (in Tsd.)	10384	5676	1845	2387	644	747	6	4708	1161	2719	226	247	127
Basis ungewichtet	14902	8059	2644	3383	977	983	7	6843	1689	4083	303	337	167
HY070 Bruttoeinkommen von Ehepaaren/Alleinstehenden													
Bezieher: hochger. (in Tsd.)	10380	5674	1845	2387	644	745	6	4706	1161	2718	226	247	127
(in %)	100	100	100	100	100	100	100	100	100	100	100	100	100
ungewichtet	14899	8057	2644	3383	977	981	7	6842	1689	4082	303	337	167
1 - u. 200 EUR	0	0	-	0	-	0	-	0	-	-	-	0	-
200 - u. 300 EUR	-	-	-	-	-	-	-	-	-	-	-	-	-
300 - u. 400 EUR	0	0	-	-	-	-	-	0	0	-	-	-	-
400 - u. 500 EUR	0	0	0	0	-	-	-	0	-	0	-	-	-
500 - u. 600 EUR	0	0	-	0	-	0	-	0	-	-	-	1	-
600 - u. 700 EUR	0	0	0	0	-	0	-	0	0	0	-	0	-
700 - u. 800 EUR	0	0	0	0	-	0	-	0	0	0	-	-	0
800 - u. 900 EUR	0	0	0	0	-	1	-	0	0	0	-	2	1
900 - u. 1.000 EUR	0	0	1	0	-	1	-	0	1	0	-	1	2
1.000 - u. 1.100 EUR	1	1	1	0	-	1	-	1	1	0	-	1	1
1.100 - u. 1.200 EUR	1	1	1	0	-	1	[16]	1	1	0	-	1	3
1.200 - u. 1.300 EUR	1	1	2	0	-	1	-	1	1	1	-	0	4
1.300 - u. 1.400 EUR	1	1	2	0	-	4	-	1	1	1	-	5	5
1.400 - u. 1.500 EUR	1	2	3	1	-	2	-	1	2	1	-	1	3
1.500 - u. 1.750 EUR	4	4	8	2	-	7	-	4	8	3	-	4	12
1.750 - u. 2.000 EUR	6	6	11	2	1	9	[4]	6	11	4	1	8	12
2.000 - u. 2.500 EUR	18	18	29	14	4	11	[53]	19	31	16	-	12	20
2.500 - u. 5.000 EUR	51	51	39	63	56	38	[8]	51	41	62	26	40	32
5.000 EUR und mehr	14	15	2	17	39	22	[20]	13	2	13	73	24	5
S U M M E	100	100	100	100	100	100	100	100	100	100	100	100	100
1 - u. 250 EUR	0	0	-	0	-	0	-	0	-	-	-	0	-
250 - u. 500 EUR	0	0	0	0	-	-	-	0	0	0	-	-	-
500 - u. 750 EUR	0	0	0	0	-	1	-	0	0	0	-	1	-
750 - u. 1.000 EUR	1	1	1	0	-	2	-	1	1	0	-	3	3
1.000 - u. 1.250 EUR	2	2	4	1	-	3	[16]	2	3	1	-	2	8
1.250 - u. 1.500 EUR	3	3	5	1	-	7	-	3	4	2	-	6	8
1.500 EUR und mehr	94	94	90	97	100	87	[84]	94	93	97	100	88	81
Betrag je Bezieher/in (EUR/M)	3463	3507	2469	3800	4959	3961	[3063]	3410	2561	3564	6545	3981	2603

* Kantar - Public Division *

Schichtung des Bruttoeinkommens von Ehepaaren und Alleinstehenden

PROZENT SENKRECHT

Teilgesamtheit: Alleinstehende Männer und ledige/geschiedene Frauen ab 65 Jahren (ohne Heimbewohner) - D e u t s c h l a n d

	+-- alle ---+	+-- LETZTE / HEUTIGE BERUFLICHE STELLUNG ("Alle" einschl. nie erwerbstätig und K.A. zur beruflichen Stellung) -----+											
		+----- M ä n n e r -----+					+----- F r a u e n -----+						
		Alle	Arbeiter	An- gestellte	Beamte/ Ber.-Sold	Selbst- ständige	Mit- helfende	Alle	Arbeiter	An- gestellte	Beamte/ Ber.-Sold	Selbst- ständige	Mit- helfende
Basis hochger. (in Tsd.)	3486	2103	805	802	198	269	8	1383	274	905	62	101	12
Basis ungewichtet	5094	3111	1222	1195	300	354	10	1983	409	1272	134	114	15
HY070 Bruttoeinkommen von Ehepaaren/Alleinstehenden													
Bezieher: hochger. (in Tsd.)	3485	2103	805	802	198	269	8	1382	274	905	62	101	12
(in %)	100	100	100	100	100	100	100	100	100	100	100	100	100
ungewichtet	5093	3111	1222	1195	300	354	10	1982	409	1272	134	114	15
1 - u. 200 EUR	0	0	0	-	-	1	-	0	1	0	-	1	(7)
200 - u. 300 EUR	-	-	-	-	-	-	-	-	-	-	-	-	-
300 - u. 400 EUR	0	0	0	0	0	0	0	-	-	-	-	-	-
400 - u. 500 EUR	0	0	0	0	-	1	(23)	1	1	0	-	2	-
500 - u. 600 EUR	1	1	1	1	-	1	-	1	1	0	-	2	(7)
600 - u. 700 EUR	1	1	1	1	-	3	-	1	1	0	-	0	-
700 - u. 800 EUR	2	2	2	1	0	5	(16)	3	6	2	-	4	(8)
800 - u. 900 EUR	5	3	4	2	-	7	-	7	12	4	-	9	(40)
900 - u. 1.000 EUR	5	4	6	1	-	6	-	7	15	5	-	6	(16)
1.000 - u. 1.100 EUR	6	4	7	2	-	6	(9)	8	16	7	-	3	(6)
1.100 - u. 1.200 EUR	5	4	7	3	1	4	(18)	7	12	6	-	5	-
1.200 - u. 1.300 EUR	5	4	6	2	0	4	-	8	9	8	-	8	-
1.300 - u. 1.400 EUR	5	5	7	4	-	3	(5)	6	6	6	-	2	-
1.400 - u. 1.500 EUR	5	4	6	4	-	3	-	6	6	7	-	4	(3)
1.500 - u. 1.750 EUR	13	12	17	11	1	11	(6)	13	8	17	0	8	(14)
1.750 - u. 2.000 EUR	10	10	13	11	4	5	(23)	9	2	12	0	5	-
2.000 - u. 2.500 EUR	15	17	14	24	12	12	-	11	2	15	11	12	-
2.500 - u. 5.000 EUR	19	24	8	31	69	17	-	12	1	10	82	24	-
5.000 EUR und mehr	3	4	-	4	13	9	-	1	-	0	7	5	-
S U M M E	100	100	100	100	100	100	100	100	100	100	100	100	100
1 - u. 250 EUR	0	0	0	-	-	1	-	0	1	0	-	1	(7)
250 - u. 500 EUR	1	0	0	0	-	1	(23)	1	1	0	-	2	-
500 - u. 750 EUR	3	3	3	1	-	7	(16)	2	6	1	-	2	(7)
750 - u. 1.000 EUR	11	8	11	3	0	15	-	16	30	11	-	19	(64)
1.000 - u. 1.250 EUR	14	11	17	5	1	13	(27)	19	32	17	-	10	(6)
1.250 - u. 1.500 EUR	13	10	15	9	-	8	(5)	16	17	17	-	12	(3)
1.500 EUR und mehr	59	68	52	81	99	55	(29)	47	13	54	100	54	(14)
Betrag je Bezieher/in (EUR/M)	1994	2208	1612	2438	3595	2386	(1109)	1668	1142	1677	3406	2201	(934)

* Kantar - Public Division *

Schichtung des Bruttoeinkommens von Ehepaaren und Alleinstehenden

PROZENT SENKRECHT

Teilgesamtheit: Männer ab 60 Jahren (ohne Heimbewohner) - D e u t s c h l a n d

		Männer - Tätigkeitsniveau																
		Alle Arbeiter				Angestellte				Beamte, Berufssol.		Selbstständige					Mit-	
Männer																	hel-	
		Ange-	Fach-	Meister	Ange-	Einf.	Mittl.	Gehob.	Hochq./	Einf./	Gehob./	Land-	Hand-	Verkam.	Sonst.	Gewerbe	fende	
		lernt	arbeiter	Polier	lernt	Fachkr.	Fachkr.	Fachkr.	leit.	Mittl.D.	Höher.D.	wirte	werker	Freib.	Freib.	treib.		
Basis hochger. (in Tsd.)		10464	943	2393	377	115	482	1446	881	1285	357	754	155	274	207	173	521	16
Basis ungewichtet		13335	988	3247	549	121	601	1774	1147	1742	389	1063	190	352	238	192	617	19
HY070 Bruttoeinkommen von Ehepaaren/Alleinstehenden																		
Bezieher: hochger. (in Tsd.)		10451	943	2390	377	115	482	1446	881	1285	357	754	155	274	207	169	515	16
(in %)		100	100	100	100	100	100	100	100	100	100	100	100	100	100	98	99	100
ungewichtet		13327	988	3245	549	121	601	1774	1147	1742	389	1063	190	352	238	191	612	19
1 - u. 200 EUR		0	0	-	-	-	-	0	0	0	-	-	-	-	-	-	1	-
200 - u. 300 EUR		0	0	-	-	-	-	0	-	-	-	-	-	-	-	-	-	-
300 - u. 400 EUR		0	-	0	-	1	0	0	-	-	-	-	-	-	-	-	0	-
400 - u. 500 EUR		0	1	0	0	1	0	-	0	0	-	-	1	-	-	-	1	(11)
500 - u. 600 EUR		0	0	0	-	1	1	0	-	0	0	-	1	0	-	1	0	-
600 - u. 700 EUR		1	1	1	-	-	0	0	0	0	-	-	2	1	0	1	1	-
700 - u. 800 EUR		1	4	1	1	-	1	0	0	0	-	-	2	2	-	1	2	(19)
800 - u. 900 EUR		1	4	2	1	5	1	0	0	0	-	-	4	2	1	5	3	-
900 - u. 1.000 EUR		1	5	2	1	1	2	0	0	0	-	-	4	1	0	4	2	-
1.000 - u. 1.100 EUR		1	5	2	1	2	2	1	0	0	-	-	3	2	-	2	2	(4)
1.100 - u. 1.200 EUR		2	4	2	2	4	3	1	0	0	0	-	3	1	1	2	2	(15)
1.200 - u. 1.300 EUR		2	7	2	1	8	3	0	0	0	-	0	2	2	0	4	2	-
1.300 - u. 1.400 EUR		2	4	3	2	2	3	2	0	1	-	-	8	4	-	3	2	(2)
1.400 - u. 1.500 EUR		2	4	3	1	3	3	1	0	1	1	-	3	3	0	1	3	-
1.500 - u. 1.750 EUR		6	10	10	6	10	8	3	4	1	0	-	13	10	0	4	8	(3)
1.750 - u. 2.000 EUR		6	10	11	7	6	8	5	3	2	4	1	9	7	2	3	9	(13)
2.000 - u. 2.500 EUR		15	18	21	22	18	18	18	14	8	14	2	13	15	3	8	11	(19)
2.500 - u. 5.000 EUR		42	22	35	49	39	39	53	57	47	68	46	25	38	29	39	31	(7)
5.000 EUR und mehr		17	2	4	7	1	9	15	20	37	12	52	7	12	63	21	21	(7)
S U M M E		100	100	100	100	100	100	100	100	100	100	100	100	100	100	100	100	100
1 - u. 250 EUR		0	1	-	-	-	-	0	0	0	-	-	-	-	-	-	1	-
250 - u. 500 EUR		0	1	0	0	1	1	0	0	0	-	-	-	1	-	-	1	(11)
500 - u. 750 EUR		1	4	1	0	1	1	1	0	0	0	-	4	3	0	2	2	(19)
750 - u. 1.000 EUR		3	10	4	2	5	4	1	1	1	0	-	9	3	1	10	6	-
1.000 - u. 1.250 EUR		4	13	6	3	9	6	2	1	1	0	0	8	4	1	7	5	(19)
1.250 - u. 1.500 EUR		5	10	7	3	10	6	3	1	2	1	-	12	8	0	6	6	(2)
1.500 EUR und mehr		86	62	81	91	73	82	93	97	96	99	100	67	82	97	76	79	(48)
Betrag je Bezieher/in (EUR/M)		3526	1978	2460	2856	2247	2766	3420	3883	5225	3483	5708	2386	2996	8131	3845	3967	(1854)

* Kantar - Public Division *

Schichtung des Bruttoeinkommens von Ehepaaren und Alleinstehenden

PROZENT SENKRECHT

Teilgesamtheit: Frauen ab 60 Jahren (ohne Heimbewohner) - D e u t s c h l a n d

		Frauen - Tätigkeitsniveau																
		Alle Arbeiter				Angestellte				Beamte, Berufssol.		Selbstständige					Mit-	
Frauen		Ange-	Fach-	Meister	Ange-	Einf.	Mittl.	Gehob.	Hochq./	Einf./	Gehob./	Land-	Hand-	Verkam.	Sonst.	Gewerbe	hel-	
		lernt	arbeiter	Polier	lernt	Fachkr.	Fachkr.	Fachkr.	leit.	Mittl.D.	Höher.D.	wirte	werker	Freib.	Freib.	treib.	fende	
Basis hochger. (in Tsd.)		12534	1904	1338	30	612	2427	3067	734	352	80	410	69	50	97	133	338	344
Basis ungewichtet		15927	2217	1979	53	682	2989	4050	1000	523	92	558	78	64	116	140	398	404
HY070 Bruttoeinkommen von Ehepaaren/Alleinstehenden																		
Bezieher: hochger. (in Tsd.)		12526	1901	1338	30	612	2425	3065	734	352	80	410	69	50	97	133	338	344
(in %)		100	100	100	100	100	100	100	100	100	100	100	100	100	100	100	100	100
ungewichtet		15921	2216	1979	53	682	2988	4048	1000	523	92	558	78	64	116	140	398	404
1 - u. 200 EUR		0	0	0	-	0	-	-	-	0	-	-	-	-	-	-	0	0
200 - u. 300 EUR		0	0	0	-	0	-	0	-	-	-	-	-	-	-	-	0	-
300 - u. 400 EUR		0	0	0	-	-	-	-	0	-	-	-	-	-	-	-	-	0
400 - u. 500 EUR		0	0	0	-	0	0	0	0	1	-	-	1	-	-	-	1	1
500 - u. 600 EUR		0	0	0	-	1	0	0	0	-	-	0	5	1	-	1	1	1
600 - u. 700 EUR		0	1	0	-	0	0	0	0	-	-	-	3	-	-	-	1	3
700 - u. 800 EUR		1	2	0	-	2	1	0	0	1	-	-	2	2	2	1	3	4
800 - u. 900 EUR		2	3	1	12	3	1	1	1	0	-	-	11	3	-	7	1	6
900 - u. 1.000 EUR		2	4	2	3	3	2	1	1	0	-	-	6	5	-	3	4	5
1.000 - u. 1.100 EUR		3	6	3	1	4	3	1	1	1	-	-	5	11	0	1	4	5
1.100 - u. 1.200 EUR		3	5	3	-	3	3	1	0	1	-	-	6	5	-	3	3	4
1.200 - u. 1.300 EUR		3	5	3	7	6	3	2	2	0	-	0	6	5	1	3	3	4
1.300 - u. 1.400 EUR		3	5	3	1	4	3	2	1	0	-	-	10	6	-	5	4	7
1.400 - u. 1.500 EUR		4	5	4	3	5	4	3	1	2	-	-	4	5	0	5	3	5
1.500 - u. 1.750 EUR		9	14	11	4	13	9	7	4	4	-	0	9	11	-	6	5	14
1.750 - u. 2.000 EUR		9	12	13	9	9	9	8	5	5	2	1	12	7	2	4	9	9
2.000 - u. 2.500 EUR		17	17	22	22	18	18	17	16	14	12	3	8	9	17	7	15	12
2.500 - u. 5.000 EUR		34	18	30	29	25	37	45	47	39	60	42	13	27	30	33	33	17
5.000 EUR und mehr		10	2	2	8	1	7	12	20	29	27	54	-	4	47	23	11	2
S U M M E		100	100	100	100	100	100	100	100	100	100	100	100	100	100	100	100	100
1 - u. 250 EUR		0	0	0	-	0	-	0	-	0	-	-	-	-	-	-	0	0
250 - u. 500 EUR		0	1	0	-	0	0	0	1	1	-	-	1	-	-	-	1	1
500 - u. 750 EUR		1	2	1	-	3	1	0	0	0	-	0	9	1	-	1	2	5
750 - u. 1.000 EUR		5	9	4	15	7	3	2	2	2	-	-	18	9	2	9	7	13
1.000 - u. 1.250 EUR		7	13	7	9	11	7	3	2	2	-	0	14	16	0	3	7	12
1.250 - u. 1.500 EUR		8	13	9	4	12	8	5	3	3	-	-	16	16	2	13	9	13
1.500 EUR und mehr		79	62	79	72	67	81	90	92	92	100	100	42	58	96	73	73	54
Betrag je Bezieher/in (EUR/M)		2858	1923	2302	2402	2087	2700	3239	3614	4742	4320	5908	1617	2186	6372	3748	2976	1885

* Kantar - Public Division *

Schichtung des Nettoeinkommens von Ehepaaren und Alleinstehenden

PROZENT SENKRECHT

Teilgesamtheit: Männer und Frauen ab 60 Jahren (ohne Heimbewohner) - D e u t s c h l a n d

	+-- ALLE +--		+----- M ä n n e r -----+						+----- F r a u e n -----+					
			Alle	60-u. 65 J.	65-u. 75 J.	75-u. 85 J.	85 u. älter	65 u. älter	Alle	60-u. 65 J.	65-u. 75 J.	75-u. 85 J.	85 u. älter	65 u. älter
Basis hochger. (in Tsd.)	22998		10464	2685	3957	3090	732	7779	12534	2587	4394	4040	1513	9947
Basis ungewichtet	29262		13335	2165	4720	5476	974	11170	15927	2469	5213	6324	1921	13458
HY090 Nettoeinkommen von Ehepaaren/Alleinstehenden														
Bezieher: hochger. (in Tsd.)	22972		10450	2674	3955	3090	731	7776	12522	2577	4392	4040	1513	9945
(in %)	100		100	100	100	100	100	100	100	100	100	100	100	100
ungewichtet	29244		13326	2159	4718	5476	973	11167	15918	2463	5211	6323	1921	13455
1 - u. 200 EUR	0		0	0	0	0	-	0	0	0	0	0	0	0
200 - u. 300 EUR	0		0	0	0	0	-	0	0	1	0	0	-	0
300 - u. 400 EUR	0		0	0	0	0	0	0	0	0	0	0	0	0
400 - u. 500 EUR	0		0	1	0	0	0	0	0	0	0	0	0	0
500 - u. 600 EUR	0		0	0	0	0	-	0	0	1	0	0	1	0
600 - u. 700 EUR	1		1	1	1	1	1	1	1	1	1	1	1	1
700 - u. 800 EUR	2		2	2	2	2	1	1	2	2	2	2	2	2
800 - u. 900 EUR	2		2	3	2	1	1	1	3	3	2	3	3	3
900 - u. 1.000 EUR	3		2	2	2	2	2	2	3	2	3	4	4	4
1.000 - u. 1.100 EUR	3		2	1	2	2	2	2	3	3	3	4	4	3
1.100 - u. 1.200 EUR	3		2	2	2	2	2	2	4	3	3	4	5	4
1.200 - u. 1.300 EUR	3		2	2	3	2	2	3	4	3	4	4	7	4
1.300 - u. 1.400 EUR	3		2	2	3	2	3	2	4	2	4	4	7	5
1.400 - u. 1.500 EUR	4		3	3	4	4	5	4	5	3	4	5	7	5
1.500 - u. 1.750 EUR	9		7	6	8	9	9	8	11	6	9	12	19	12
1.750 - u. 2.000 EUR	10		9	6	10	11	13	11	11	7	11	12	14	12
2.000 - u. 2.500 EUR	17		17	12	17	21	25	19	16	16	17	17	13	17
2.500 - u. 5.000 EUR	33		39	42	38	38	32	38	28	38	32	25	12	26
5.000 EUR und mehr	6		8	15	7	5	3	6	5	10	5	3	1	3
S U M M E	100		100	100	100	100	100	100	100	100	100	100	100	100
1 - u. 250 EUR	0		0	0	0	0	-	0	0	0	0	0	0	0
250 - u. 500 EUR	1		0	1	0	0	0	0	1	1	1	1	1	1
500 - u. 750 EUR	2		2	3	2	1	1	2	2	3	2	2	3	2
750 - u. 1.000 EUR	6		4	5	5	3	3	4	7	6	6	7	9	7
1.000 - u. 1.250 EUR	7		5	4	6	5	5	5	9	7	8	10	11	9
1.250 - u. 1.500 EUR	9		7	5	7	7	8	7	11	7	10	12	18	12
1.500 EUR und mehr	76		81	81	80	83	82	81	71	77	74	69	59	69
Betrag je Bezieher/in (EUR/M)	2529		2771	3233	2676	2581	2397	2612	2327	2807	2407	2147	1754	2202

* Kantar - Public Division *

Schichtung des Nettoeinkommens von Ehepaaren und Alleinstehenden

PROZENT SENKRECHT

Teilgesamtheit: Männer ab 60 Jahren (ohne Heimbewohner) - D e u t s c h l a n d

	+-- ALLE +--			+ V E R H E I R A T E T E +			+----- A L L E I N S T E H E N D E N A C H F A M I L I E N S T A N D -----+																	
		+-----+-----+-----+			+----- Gesamt -----+-----+-----+-----+-----+-----+						+----- Verwitwet -----+-----+-----+-----+-----+-----+						+----- Geschieden/Getr.lebend+-----+-----+-----+-----+-----+-----+						+----- Ledig -----+	
			Alle	60-u. 65 J.	65 u. älter	Alle	60-u. 65 J.	65 u. älter	Alle	60-u. 65 J.	65 u. älter	Alle	60-u. 65 J.	65 u. älter	Alle	60-u. 65 J.	65 u. älter	Alle	60-u. 65 J.	65 u. älter				
Basis hochger. (in Tsd.)	10464	7554	1878	5676	2910	807	2103	998	71	927	1197	431	766	716	306	410								
Basis ungewichtet	13335	9605	1546	8059	3730	619	3111	1602	61	1541	1359	355	1004	769	203	566								
HY090 Nettoeinkommen von Ehepaaren/Alleinstehenden																								
Bezieher: hochger. (in Tsd.)	10450	7545	1871	5674	2905	803	2102	997	71	926	1193	427	766	715	305	410								
(in %)	100	100	100	100	100	99	100	100	100	100	100	99	100	100	100	100								
ungewichtet	13326	9599	1542	8057	3727	617	3110	1601	61	1540	1358	354	1004	768	202	566								
1 - u. 200 EUR	0	0	0	0	0	0	0	0	1	0	0	0	0	-	-	-								
200 - u. 300 EUR	0	0	1	0	0	-	0	0	-	0	0	-	0	-	-	-								
300 - u. 400 EUR	0	0	0	0	0	0	0	0	3	0	0	0	0	0	0	0								
400 - u. 500 EUR	0	0	0	0	1	2	1	0	-	0	1	1	1	2	4	1								
500 - u. 600 EUR	0	0	-	0	1	1	1	0	-	0	2	2	2	1	0	2								
600 - u. 700 EUR	1	0	0	0	3	4	2	1	1	1	4	4	4	4	5	3								
700 - u. 800 EUR	1	0	0	0	4	6	3	1	2	1	6	7	6	5	5	5								
800 - u. 900 EUR	2	1	1	0	5	8	4	1	-	2	7	9	6	7	8	5								
900 - u. 1.000 EUR	2	0	0	1	5	6	5	2	1	2	7	6	7	7	6	8								
1.000 - u. 1.100 EUR	2	1	0	1	5	4	5	2	4	2	5	4	6	6	3	8								
1.100 - u. 1.200 EUR	2	1	1	1	4	4	5	3	7	3	6	4	7	5	3	6								
1.200 - u. 1.300 EUR	2	1	1	2	4	3	5	3	2	3	6	5	6	4	2	6								
1.300 - u. 1.400 EUR	2	1	1	2	4	4	5	5	7	4	4	4	5	4	3	5								
1.400 - u. 1.500 EUR	3	2	2	3	6	5	7	7	6	8	6	5	6	6	5	8								
1.500 - u. 1.750 EUR	7	6	4	6	12	10	13	16	11	17	9	9	10	12	12	12								
1.750 - u. 2.000 EUR	9	9	5	10	12	8	13	16	9	17	8	6	9	11	11	10								
2.000 - u. 2.500 EUR	17	19	13	21	13	10	15	21	22	21	10	8	10	9	9	10								
2.500 - u. 5.000 EUR	39	47	51	46	17	22	15	18	22	18	17	23	13	15	20	11								
5.000 EUR und mehr	8	10	20	7	2	3	1	1	3	1	2	3	2	2	4	0								
S U M M E	100	100	100	100	100	100	100	100	100	100	100	100	100	100	100	100								
1 - u. 250 EUR	0	0	0	0	0	0	0	0	1	0	1	0	1	-	-	-								
250 - u. 500 EUR	0	0	0	0	1	3	1	0	3	0	1	2	1	2	4	1								
500 - u. 750 EUR	2	0	0	1	6	9	5	1	2	1	8	10	7	7	8	7								
750 - u. 1.000 EUR	4	1	1	1	12	16	11	4	1	4	17	18	17	16	17	16								
1.000 - u. 1.250 EUR	5	3	2	3	11	10	12	7	13	7	14	11	16	13	7	17								
1.250 - u. 1.500 EUR	7	5	3	5	13	10	14	14	13	14	13	10	14	12	8	15								
1.500 EUR und mehr	81	91	93	90	56	53	57	73	66	74	46	49	44	49	56	43								
Betrag je Bezieher/in (EUR/M)	2771	3128	3797	2907	1844	1918	1816	2012	2016	2012	1791	1937	1710	1698	1867	1573								

* Kantar - Public Division *

Schichtung des Nettoeinkommens von Ehepaaren und Alleinstehenden

PROZENT SENKRECHT

Teilgesamtheit: Frauen ab 60 Jahren (ohne Heimbewohner) - D e u t s c h l a n d

	+-- ALLE +--			+ VERHEIRATETE +			+----- ALLEINSTEHENDE NACH FAMILIENSTAND -----+									
		+-----+-----+-----+			+----- Gesamt -----+-----+-----+-----+		+----- Verwitwet -----+-----+-----+-----+		+----- Geschieden/Getr.lebend+-----+-----+-----+		+----- Ledig -----+-----+-----+-----+					
			Alle	60-u. 65 J.	65 u. älter	Alle	60-u. 65 J.	65 u. älter	Alle	60-u. 65 J.	65 u. älter	Alle	60-u. 65 J.	65 u. älter	Alle	60-u. 65 J.
Basis hochger. (in Tsd.)	12534	6395	1687	4708	6139	900	5239	4141	284	3857	1362	413	949	636	203	433
Basis ungewichtet	15927	8602	1759	6843	7325	710	6615	4844	212	4632	1626	319	1307	855	179	676
HY090 Nettoeinkommen von Ehepaaren/Alleinstehenden																
Bezieher: hochger. (in Tsd.)	12522	6391	1684	4706	6132	893	5238	4136	280	3856	1359	410	949	636	203	433
(in %)	100	100	100	100	100	99	100	100	99	100	100	99	100	100	100	100
ungewichtet	15918	8599	1757	6842	7319	706	6613	4841	210	4631	1623	317	1306	855	179	676
1 - u. 200 EUR	0	0	0	0	0	0	0	-	-	-	0	-	0	0	1	0
200 - u. 300 EUR	0	0	0	-	0	1	0	0	0	0	0	0	-	1	2	0
300 - u. 400 EUR	0	0	0	0	0	0	0	0	0	0	0	0	0	-	-	-
400 - u. 500 EUR	0	0	0	0	1	1	1	0	1	0	1	1	1	1	1	1
500 - u. 600 EUR	0	0	0	0	1	2	1	1	2	0	1	1	1	1	2	1
600 - u. 700 EUR	1	0	0	0	2	2	1	1	0	1	2	3	2	3	4	2
700 - u. 800 EUR	2	0	1	0	3	6	3	2	3	2	7	7	7	6	8	5
800 - u. 900 EUR	3	0	0	1	5	7	4	3	4	3	9	8	10	7	8	7
900 - u. 1.000 EUR	3	1	0	1	6	5	6	5	6	5	8	6	9	8	3	10
1.000 - u. 1.100 EUR	3	1	1	1	6	7	6	5	5	5	8	8	8	7	6	8
1.100 - u. 1.200 EUR	4	1	1	1	6	5	6	5	5	5	8	4	9	6	6	7
1.200 - u. 1.300 EUR	4	1	2	1	7	5	7	7	4	7	7	7	7	5	3	6
1.300 - u. 1.400 EUR	4	2	1	2	7	4	7	7	7	7	6	3	7	6	3	7
1.400 - u. 1.500 EUR	5	2	2	3	7	4	7	8	5	8	4	4	4	7	3	8
1.500 - u. 1.750 EUR	11	6	5	6	16	8	17	18	10	19	10	8	11	10	6	12
1.750 - u. 2.000 EUR	11	9	6	10	13	9	13	15	12	15	9	10	8	7	3	9
2.000 - u. 2.500 EUR	16	20	15	22	13	17	12	13	15	13	11	18	8	11	19	8
2.500 - u. 5.000 EUR	28	47	49	46	9	16	8	9	19	9	7	11	6	13	21	9
5.000 EUR und mehr	5	9	15	7	0	1	0	1	1	0	0	-	0	1	1	0
S U M M E	100	100	100	100	100	100	100	100	100	100	100	100	100	100	100	100
1 - u. 250 EUR	0	0	0	0	0	1	0	0	-	0	0	-	0	1	2	0
250 - u. 500 EUR	1	0	0	0	1	1	1	1	1	1	1	2	1	1	1	1
500 - u. 750 EUR	2	0	0	1	4	7	3	3	3	2	6	9	5	6	9	5
750 - u. 1.000 EUR	7	1	1	1	13	15	12	9	12	9	22	17	24	18	17	19
1.000 - u. 1.250 EUR	9	3	3	3	15	14	15	13	11	13	19	15	21	16	13	17
1.250 - u. 1.500 EUR	11	5	4	5	17	11	18	19	15	19	14	10	15	15	8	19
1.500 EUR und mehr	71	90	90	91	50	51	50	56	57	56	37	47	33	42	50	38
Betrag je Bezieher/in (EUR/M)	2327	3001	3382	2864	1624	1725	1607	1686	1851	1674	1448	1577	1393	1599	1848	1482

* Kantar - Public Division *

Schichtung des Nettoeinkommens von Ehepaaren und Alleinstehenden

PROZENT SENKRECHT

Teilgesamtheit: Ehepaare und Alleinstehende ab 60 Jahren (ohne Heimbewohner) - D e u t s c h l a n d

	+-- ALLE +--			+----- EhePAARE -----+			+ ALLEINSTEHENDE MÄNNER +			+-- LEDIGE/GESCHIEDENE --+			+----- WITWEN -----+		
		+----- FRAUEN -----+		Alle	+----- FRAUEN -----+		Alle	+----- FRAUEN -----+		Alle	+----- FRAUEN -----+		Alle	+----- FRAUEN -----+	
		60-u.	65 u.		60-u.	65 u.		60-u.	65 u.		60-u.	65 u.			
	Alle	65 J.	älter	Alle	65 J.	älter	Alle	65 J.	älter	Alle	65 J.	älter	Alle	65 J.	älter
Basis hochger. (in Tsd.)	16604	7554	1878	5676	2910	807	2103	1998	616	1383	4141	284	3857		
Basis ungewichtet	20660	9605	1546	8059	3730	619	3111	2481	498	1983	4844	212	4632		
HY090 Nettoeinkommen von Ehepaaren/Alleinstehenden															
Bezieher: hochger. (in Tsd.)	16582	7545	1871	5674	2905	803	2102	1995	613	1382	4136	280	3856		
(in %)	100	100	100	100	100	99	100	100	100	100	100	99	100		
ungewichtet	20645	9599	1542	8057	3727	617	3110	2478	496	1982	4841	210	4631		
1 - u. 200 EUR	0	0	0	0	0	0	0	0	0	0	-	-	-		
200 - u. 300 EUR	0	0	1	0	0	-	0	0	1	0	0	0	0		
300 - u. 400 EUR	0	0	0	0	0	0	0	0	0	0	0	0	0		
400 - u. 500 EUR	0	0	0	0	1	2	1	1	1	1	0	1	0		
500 - u. 600 EUR	0	0	-	0	1	1	1	1	2	1	1	2	0		
600 - u. 700 EUR	1	0	0	0	3	4	2	3	3	2	1	0	1		
700 - u. 800 EUR	2	0	0	0	4	6	3	7	7	6	2	3	2		
800 - u. 900 EUR	3	1	1	0	5	8	4	9	8	9	3	4	3		
900 - u. 1.000 EUR	3	0	0	1	5	6	5	8	5	9	5	6	5		
1.000 - u. 1.100 EUR	3	1	0	1	5	4	5	8	7	8	5	5	5		
1.100 - u. 1.200 EUR	3	1	1	1	4	4	5	7	4	9	5	5	5		
1.200 - u. 1.300 EUR	4	1	1	2	4	3	5	7	6	7	7	4	7		
1.300 - u. 1.400 EUR	4	1	1	2	4	4	5	6	3	7	7	7	7		
1.400 - u. 1.500 EUR	5	2	2	3	6	5	7	5	4	6	8	5	8		
1.500 - u. 1.750 EUR	10	6	4	6	12	10	13	10	7	12	18	10	19		
1.750 - u. 2.000 EUR	11	9	5	10	12	8	13	8	8	9	15	12	15		
2.000 - u. 2.500 EUR	16	19	13	21	13	10	15	11	18	8	13	15	13		
2.500 - u. 5.000 EUR	28	47	51	46	17	22	15	9	15	7	9	19	9		
5.000 EUR und mehr	5	10	20	7	2	3	1	0	0	0	1	1	0		
S U M M E	100	100	100	100	100	100	100	100	100	100	100	100	100		
1 - u. 250 EUR	0	0	0	0	0	0	0	0	1	0	0	-	0		
250 - u. 500 EUR	1	0	0	0	1	3	1	1	1	1	1	1	1		
500 - u. 750 EUR	3	0	0	1	6	9	5	6	9	5	3	3	2		
750 - u. 1.000 EUR	7	1	1	1	12	16	11	21	17	22	9	12	9		
1.000 - u. 1.250 EUR	9	3	2	3	11	10	12	18	15	20	13	11	13		
1.250 - u. 1.500 EUR	11	5	3	5	13	10	14	14	9	16	19	15	19		
1.500 EUR und mehr	70	91	93	90	56	53	57	39	48	35	56	57	56		
Betrag je Bezieher/in (EUR/M)	2347	3128	3797	2907	1844	1918	1816	1496	1667	1421	1686	1851	1674		

* Kantar - Public Division *

Schichtung des Nettoeinkommens von Ehepaaren und Alleinstehenden

Teilgesamtheit: Verheiratete Männer und Frauen ab 65 Jahren (ohne Heimbewohner) - D e u t s c h l a n d

	+-- alle ---+	+- LETZTE / HEUTIGE BERUFLICHE STELLUNG ("Alle" einschl. nie erwerbstätig und K.A. zur beruflichen Stellung) -----+											
		+----- M ä n n e r -----+						+----- F r a u e n -----+					
		Alle	Arbeiter	An- gestellte	Beamte/ Ber.-Sold	Selbst- ständige	Mit- helfende	Alle	Arbeiter	An- gestellte	Beamte/ Ber.-Sold	Selbst- ständige	Mit- helfende
Basis hochger. (in Tsd.)	10384	5676	1845	2387	644	747	6	4708	1161	2719	226	247	127
Basis ungewichtet	14902	8059	2644	3383	977	983	7	6843	1689	4083	303	337	167
HY090 Nettoeinkommen von Ehepaaren/Alleinstehenden													
Bezieher: hochger. (in Tsd.)	10380	5674	1845	2387	644	745	6	4706	1161	2718	226	247	127
(in %)	100	100	100	100	100	100	100	100	100	100	100	100	100
ungewichtet	14899	8057	2644	3383	977	981	7	6842	1689	4082	303	337	167
1 - u. 200 EUR	0	0	-	0	-	0	-	0	-	-	-	0	-
200 - u. 300 EUR	0	0	-	0	-	-	-	-	-	-	-	-	-
300 - u. 400 EUR	0	0	-	0	-	0	-	0	0	0	-	0	-
400 - u. 500 EUR	0	0	0	0	-	0	-	0	-	0	-	0	-
500 - u. 600 EUR	0	0	-	0	-	0	-	0	-	0	-	0	-
600 - u. 700 EUR	0	0	0	0	-	1	-	0	0	0	-	0	1
700 - u. 800 EUR	0	0	0	0	-	1	-	0	0	0	-	2	2
800 - u. 900 EUR	0	0	1	0	-	2	-	1	1	0	-	2	2
900 - u. 1.000 EUR	1	1	1	0	-	1	-	1	1	0	-	2	2
1.000 - u. 1.100 EUR	1	1	2	0	-	1	[16]	1	1	0	-	0	2
1.100 - u. 1.200 EUR	1	1	2	0	-	4	-	1	1	1	-	4	7
1.200 - u. 1.300 EUR	1	2	3	1	0	3	-	1	2	1	-	2	5
1.300 - u. 1.400 EUR	2	2	3	1	-	2	-	2	3	1	-	2	3
1.400 - u. 1.500 EUR	3	3	4	1	0	4	-	3	4	2	-	2	5
1.500 - u. 1.750 EUR	6	6	12	2	1	9	[4]	6	12	4	0	6	11
1.750 - u. 2.000 EUR	10	10	16	8	1	8	[43]	10	16	8	1	8	17
2.000 - u. 2.500 EUR	21	21	29	20	9	13	[9]	22	32	21	2	13	11
2.500 - u. 5.000 EUR	46	46	26	59	70	36	[8]	46	27	56	54	40	28
5.000 EUR und mehr	7	7	0	8	18	15	[20]	7	1	6	43	15	4
S U M M E	100	100	100	100	100	100	100	100	100	100	100	100	100
1 - u. 250 EUR	0	0	-	0	-	0	-	0	-	-	-	0	-
250 - u. 500 EUR	0	0	0	0	-	0	-	0	0	0	-	1	-
500 - u. 750 EUR	1	1	1	0	-	1	-	1	0	0	-	2	3
750 - u. 1.000 EUR	1	1	2	0	-	4	-	1	2	1	-	5	4
1.000 - u. 1.250 EUR	3	3	5	1	-	6	[16]	3	3	1	-	6	11
1.250 - u. 1.500 EUR	5	5	9	2	1	8	-	5	7	3	-	4	12
1.500 EUR und mehr	90	90	84	96	99	80	[84]	91	88	95	100	83	71
Betrag je Bezieher/in (EUR/M)	2887	2907	2158	3163	3906	3133	[2666]	2864	2242	3011	5006	3150	2227

Schichtung des Nettoeinkommens von Ehepaaren und Alleinstehenden

PROZENT SENKRECHT

Teilgesamtheit: Alleinstehende Männer und ledige/geschiedene Frauen ab 65 Jahren (ohne Heimbewohner) - D e u t s c h l a n d

	+-- alle ---+	+-- LETZTE / HEUTIGE BERUFLICHE STELLUNG ("Alle" einschl. nie erwerbstätig und K.A. zur beruflichen Stellung) -----+											
		+----- M ä n n e r -----+					+----- F r a u e n -----+						
		Alle	Arbeiter	An- gestellte	Beamte/ Ber.-Sold	Selbst- ständige	Mit- helfende	Alle	Arbeiter	An- gestellte	Beamte/ Ber.-Sold	Selbst- ständige	Mit- helfende
Basis hochger. (in Tsd.)	3486	2103	805	802	198	269	8	1383	274	905	62	101	12
Basis ungewichtet	5094	3111	1222	1195	300	354	10	1983	409	1272	134	114	15
HY090 Nettoeinkommen von Ehepaaren/Alleinstehenden													
Bezieher: hochger. (in Tsd.)	3485	2102	805	802	198	268	8	1382	274	905	62	101	12
(in %)	100	100	100	100	100	100	100	100	100	100	100	100	100
ungewichtet	5092	3110	1222	1195	300	353	10	1982	409	1272	134	114	15
1 - u. 200 EUR	0	0	0	-	-	1	-	0	1	0	-	1	(7)
200 - u. 300 EUR	0	0	0	0	-	1	-	0	0	-	-	-	-
300 - u. 400 EUR	0	0	-	0	-	0	(9)	0	0	-	-	1	-
400 - u. 500 EUR	1	1	1	0	-	1	(14)	1	2	0	-	4	-
500 - u. 600 EUR	1	1	1	1	-	3	-	1	0	1	-	2	(7)
600 - u. 700 EUR	2	2	2	1	0	9	(25)	2	6	1	-	2	(8)
700 - u. 800 EUR	5	3	5	1	-	7	-	6	11	5	-	7	(21)
800 - u. 900 EUR	6	4	7	2	-	5	-	9	18	6	-	9	(34)
900 - u. 1.000 EUR	7	5	8	3	1	6	(9)	9	18	8	-	5	-
1.000 - u. 1.100 EUR	6	5	8	3	-	4	(9)	8	12	8	-	6	(6)
1.100 - u. 1.200 EUR	6	5	6	4	-	5	-	9	11	9	-	7	-
1.200 - u. 1.300 EUR	6	5	8	4	0	2	(5)	7	8	8	-	5	(3)
1.300 - u. 1.400 EUR	6	5	7	4	-	4	-	7	4	9	-	6	(6)
1.400 - u. 1.500 EUR	6	7	9	7	1	6	(6)	6	3	7	0	1	(2)
1.500 - u. 1.750 EUR	13	13	16	13	7	10	(19)	12	3	15	3	9	(6)
1.750 - u. 2.000 EUR	11	13	12	16	13	8	(4)	9	2	11	12	7	-
2.000 - u. 2.500 EUR	12	15	7	22	27	8	-	8	1	8	28	13	-
2.500 - u. 5.000 EUR	12	15	3	20	48	13	-	7	0	5	55	15	-
5.000 EUR und mehr	1	1	-	1	2	5	-	0	-	0	0	1	-
S U M M E	100	100	100	100	100	100	100	100	100	100	100	100	100
1 - u. 250 EUR	0	0	0	0	-	2	-	0	1	0	-	1	(7)
250 - u. 500 EUR	1	1	1	1	-	1	(23)	1	2	0	-	4	-
500 - u. 750 EUR	5	5	5	2	0	15	(25)	5	11	3	-	10	(15)
750 - u. 1.000 EUR	16	11	18	5	1	15	(9)	22	43	17	-	15	(55)
1.000 - u. 1.250 EUR	15	12	18	9	0	11	(9)	20	27	20	-	14	(6)
1.250 - u. 1.500 EUR	15	14	20	13	1	11	(11)	16	11	20	0	10	(11)
1.500 EUR und mehr	48	57	38	71	98	45	(23)	35	6	39	100	46	(6)
Betrag je Bezieher/in (EUR/M)	1659	1816	1403	2023	2693	1865	(972)	1421	1016	1448	2617	1738	(862)

* Kantar - Public Division *

Schichtung des Nettoeinkommens von Ehepaaren und Alleinstehenden

PROZENT SENKRECHT

Teilgesamtheit: Männer ab 60 Jahren (ohne Heimbewohner) - D e u t s c h l a n d

		M ä n n e r - T ä t i g k e i t s n i v e a u																	
		A l l e A r b e i t e r				A n g e s t e l l t e				B e a m t e , B e r u f s s o l .				S e l b s t s t ä n d i g e				M i t -	
M ä n n e r																		h e l -	
		Ange- lernt	Fach- arbeiter	Meister Polier	Ange- lernt	Einf. Fachkr.	Mittl. Fachkr.	Gehob. Fachkr.	Hochq./ leit.	Einf./ Mittl.D.	Gehob./ Höher.D.	Land- wirte	Hand- werker	Verkam. Freib.	Sonst. Freib.	Gewerbe- treib.	f e n d e		
Basis hochger. (in Tsd.)		10464	943	2393	377	115	482	1446	881	1285	357	754	155	274	207	173	521	16	
Basis ungewichtet		13335	988	3247	549	121	601	1774	1147	1742	389	1063	190	352	238	192	617	19	
HY090 Nettoeinkommen von Ehepaaren/Alleinstehenden																			
Bezieher: hochger. (in Tsd.)		10450	943	2390	377	115	482	1446	881	1285	357	754	155	274	207	169	514	16	
(in %)		100	100	100	100	100	100	100	100	100	100	100	100	100	100	98	99	100	
ungewichtet		13326	988	3245	549	121	601	1774	1147	1742	389	1063	190	352	238	191	611	19	
1 - u. 200 EUR		0	0	-	-	-	-	0	0	0	-	-	-	-	-	-	1	-	
200 - u. 300 EUR		0	0	0	0	-	-	0	0	0	-	-	0	-	-	-	1	-	
300 - u. 400 EUR		0	-	0	-	1	0	0	-	0	-	-	1	-	-	-	0	(4)	
400 - u. 500 EUR		0	1	0	0	1	1	0	0	-	0	-	1	1	-	-	0	(7)	
500 - u. 600 EUR		0	1	0	-	1	1	0	0	0	-	-	1	1	-	2	1	-	
600 - u. 700 EUR		1	2	1	0	-	1	0	0	0	0	-	4	2	1	3	3	(12)	
700 - u. 800 EUR		1	5	2	1	1	1	1	0	1	-	-	4	2	1	2	3	(12)	
800 - u. 900 EUR		2	6	3	1	4	2	0	0	1	-	-	4	1	1	5	2	-	
900 - u. 1.000 EUR		2	6	3	1	4	2	1	0	0	0	-	4	3	0	5	1	(4)	
1.000 - u. 1.100 EUR		2	4	3	3	5	3	1	1	0	-	-	2	1	-	1	2	(10)	
1.100 - u. 1.200 EUR		2	6	2	1	2	4	2	0	1	1	-	5	5	0	5	4	-	
1.200 - u. 1.300 EUR		2	5	4	2	7	2	1	0	1	0	0	5	4	0	3	3	(2)	
1.300 - u. 1.400 EUR		2	4	4	3	4	3	1	1	0	-	-	5	3	0	2	2	-	
1.400 - u. 1.500 EUR		3	7	5	2	5	5	2	2	1	2	-	6	5	1	3	4	(3)	
1.500 - u. 1.750 EUR		7	10	13	7	8	10	6	4	3	6	1	13	9	1	4	10	(11)	
1.750 - u. 2.000 EUR		9	12	13	13	14	12	12	8	5	10	1	13	11	2	5	8	(17)	
2.000 - u. 2.500 EUR		17	16	23	25	23	19	22	18	11	24	5	8	15	8	12	12	(3)	
2.500 - u. 5.000 EUR		39	14	25	41	20	32	47	58	55	54	66	20	32	41	37	27	(7)	
5.000 EUR und mehr		8	0	1	0	-	2	4	7	22	2	26	4	4	44	12	14	(7)	
S U M M E		100	100	100	100	100	100	100	100	100	100	100	100	100	100	100	100	100	
1 - u. 250 EUR		0	1	0	0	-	-	0	0	0	-	-	0	-	-	-	1	-	
250 - u. 500 EUR		0	1	0	0	1	1	0	0	0	0	-	1	1	-	-	1	(11)	
500 - u. 750 EUR		2	5	2	1	1	2	1	0	1	0	-	7	4	1	5	5	(24)	
750 - u. 1.000 EUR		4	14	6	2	9	5	2	1	1	0	-	10	6	2	11	6	(4)	
1.000 - u. 1.250 EUR		5	13	7	5	11	9	3	1	1	1	0	11	8	0	8	7	(10)	
1.250 - u. 1.500 EUR		7	13	11	6	12	9	4	3	2	2	-	12	10	1	7	8	(5)	
1.500 EUR und mehr		81	53	73	86	65	75	90	94	95	97	100	59	71	95	69	71	(45)	
Betrag je Bezieher/in (EUR/M)		2771	1688	2049	2401	1904	2234	2716	3070	3915	2811	4286	2033	2370	5721	2831	3002	(1626)	

* Kantar - Public Division *

Schichtung des Nettoeinkommens von Ehepaaren und Alleinstehenden

PROZENT SENKRECHT

Teilgesamtheit: Frauen ab 60 Jahren (ohne Heimbewohner) - D e u t s c h l a n d

	Frauen - Tätigkeitsniveau																	
	Alle Arbeiter				Angestellte				Beamte, Berufssol.				Selbstständige				Mit-	
	Frauen																hel-	
	Ange- lernt	Fach- arbeiter	Meister- Polier	Ange- lernt	Einf. Fachkr.	Mittl. Fachkr.	Gehob. Fachkr.	Hochq./ leit.	Einf./ Mittl.D.	Gehob./ Höher.D.	Land- wirte	Hand- werker	Verkam. Freib.	Sonst. Freib.	Gewerbe- treib.		fende	
Basis hochger. (in Tsd.)	12534	1904	1338	30	612	2427	3067	734	352	80	410	69	50	97	133	338	344	
Basis ungewichtet	15927	2217	1979	53	682	2989	4050	1000	523	92	558	78	64	116	140	398	404	
HY090 Nettoeinkommen von Ehepaaren/Alleinstehenden																		
Bezieher: hochger. (in Tsd.)	12522	1901	1337	30	612	2425	3063	734	351	80	410	69	50	97	133	338	344	
(in %)	100	100	100	100	100	100	100	100	100	100	100	100	100	100	100	100	100	
ungewichtet	15918	2216	1978	53	682	2988	4047	1000	522	92	558	78	64	116	140	398	404	
1 - u. 200 EUR	0	0	0	-	0	-	-	-	-	-	-	-	-	-	-	0	0	
200 - u. 300 EUR	0	0	0	-	0	0	0	0	0	0	0	0	0	0	0	1	1	
300 - u. 400 EUR	0	0	0	-	0	0	0	0	0	0	0	1	1	-	0	0	1	
400 - u. 500 EUR	0	0	0	-	1	0	0	0	1	-	-	3	1	-	1	1	1	
500 - u. 600 EUR	0	0	0	-	1	0	0	0	0	-	-	3	-	-	1	1	2	
600 - u. 700 EUR	1	2	0	-	2	0	0	0	0	-	-	5	2	2	1	2	4	
700 - u. 800 EUR	2	3	1	12	4	1	1	0	1	-	-	11	2	-	4	3	5	
800 - u. 900 EUR	3	5	3	-	3	2	1	1	2	-	-	6	7	0	5	3	7	
900 - u. 1.000 EUR	3	7	3	4	5	3	1	1	1	-	-	7	14	1	2	4	6	
1.000 - u. 1.100 EUR	3	6	4	6	5	3	2	1	1	-	-	3	2	0	2	4	5	
1.100 - u. 1.200 EUR	4	6	3	1	4	4	2	2	1	-	0	6	9	1	7	6	6	
1.200 - u. 1.300 EUR	4	6	5	3	7	4	2	1	1	-	-	7	4	2	7	4	7	
1.300 - u. 1.400 EUR	4	6	5	5	7	4	3	2	1	0	-	5	4	1	3	3	6	
1.400 - u. 1.500 EUR	5	7	6	1	6	5	4	2	3	1	0	3	2	2	2	3	5	
1.500 - u. 1.750 EUR	11	15	14	9	12	11	10	6	6	2	1	12	13	2	6	8	12	
1.750 - u. 2.000 EUR	11	11	13	19	11	11	11	11	9	7	4	9	3	12	6	10	10	
2.000 - u. 2.500 EUR	16	13	22	11	16	17	19	19	13	18	10	8	16	10	12	15	8	
2.500 - u. 5.000 EUR	28	11	20	28	16	30	38	45	44	60	52	10	16	37	29	28	13	
5.000 EUR und mehr	5	1	1	-	1	3	5	7	17	11	32	-	4	29	13	5	2	
S U M M E	100	100	100	100	100	100	100	100	100	100	100	100	100	100	100	100	100	
1 - u. 250 EUR	0	0	0	-	0	0	0	0	-	-	-	-	-	-	-	1	0	
250 - u. 500 EUR	1	1	0	-	1	0	0	1	1	0	0	5	2	-	1	2	2	
500 - u. 750 EUR	2	3	1	-	5	1	1	1	1	-	-	11	3	2	6	5	9	
750 - u. 1.000 EUR	7	14	6	16	10	6	3	3	3	-	-	21	21	2	7	8	15	
1.000 - u. 1.250 EUR	9	15	9	8	12	9	5	4	2	-	0	15	11	1	10	11	15	
1.250 - u. 1.500 EUR	11	16	14	8	16	11	8	4	5	2	0	10	10	5	10	7	15	
1.500 EUR und mehr	71	51	69	68	55	72	84	88	89	98	99	39	53	90	66	66	44	
Betrag je Bezieher/in (EUR/M)	2327	1671	1967	1990	1787	2246	2613	2875	3486	3376	4382	1450	1862	4438	2769	2342	1640	

* Kantar - Public Division *

Schichtung des Bruttoeinkommens von Ehepaaren und Alleinstehenden

PROZENT SENKRECHT

Teilgesamtheit: Witwer und Witwen ab 60 Jahren (ohne Heimbewohner) - D e u t s c h l a n d

	+-- ALLE +--		+----- M ä n n e r -----+						+----- F r a u e n -----+					
		Alle	60-u.		65-u.		85 u.		60-u.		65-u.		85 u.	
			65 J.	75 J.	75 J.	85 J.	älter	älter	65 J.	75 J.	85 J.	älter	älter	
Basis hochger. (in Tsd.)	5139	998	71	217	447	263	927	4141	284	904	1813	1140	3857	
Basis ungewichtet	6446	1602	61	263	863	415	1541	4844	212	786	2421	1425	4632	
HY070 Bruttoeinkommen von Ehepaaren/Alleinstehenden														
Bezieher: hochger. (in Tsd.)	5135	998	71	217	447	263	927	4137	280	904	1813	1140	3857	
(in %)	100	100	100	100	100	100	100	100	99	100	100	100	100	
ungewichtet	6444	1602	61	263	863	415	1541	4842	210	786	2421	1425	4632	
1 - u. 200 EUR	0	0	-	1	-	0	0	0	-	0	-	-	0	
200 - u. 300 EUR	0	0	1	-	-	-	-	0	0	0	0	-	0	
300 - u. 400 EUR	0	-	-	-	-	-	-	0	0	0	0	0	0	
400 - u. 500 EUR	0	0	3	-	0	-	0	0	-	0	0	0	0	
500 - u. 600 EUR	0	0	-	-	0	-	0	1	3	1	0	1	0	
600 - u. 700 EUR	1	1	1	0	1	1	0	1	1	0	1	1	1	
700 - u. 800 EUR	1	1	2	1	1	1	1	1	1	1	1	1	1	
800 - u. 900 EUR	2	1	1	1	1	1	1	2	4	1	2	2	2	
900 - u. 1.000 EUR	2	1	-	2	1	1	1	3	3	2	3	3	3	
1.000 - u. 1.100 EUR	3	2	3	3	1	1	2	4	5	4	4	3	4	
1.100 - u. 1.200 EUR	4	2	-	2	2	3	2	4	1	4	5	3	4	
1.200 - u. 1.300 EUR	4	2	2	2	2	0	2	4	5	4	4	4	4	
1.300 - u. 1.400 EUR	5	3	3	3	3	4	3	6	4	6	5	6	6	
1.400 - u. 1.500 EUR	5	3	1	4	3	2	3	6	5	7	6	6	6	
1.500 - u. 1.750 EUR	15	14	11	16	14	14	14	15	10	16	15	17	16	
1.750 - u. 2.000 EUR	14	12	8	13	14	9	12	15	8	11	16	18	15	
2.000 - u. 2.500 EUR	20	24	19	20	23	29	24	19	12	20	19	20	20	
2.500 - u. 5.000 EUR	20	30	36	27	32	27	29	18	32	19	17	13	17	
5.000 EUR und mehr	2	5	10	6	3	5	4	2	6	2	1	1	1	
S U M M E	100	100	100	100	100	100	100	100	100	100	100	100	100	

1 - u. 250 EUR	0	0	1	1	-	0	0	0	-	0	-	-	0	
250 - u. 500 EUR	1	0	3	-	0	-	0	1	0	1	1	1	1	
500 - u. 750 EUR	2	1	0	1	1	1	1	2	3	2	2	2	2	
750 - u. 1.000 EUR	5	3	1	3	2	3	3	5	8	4	5	5	5	
1.000 - u. 1.250 EUR	9	5	5	6	5	5	5	10	9	11	11	8	10	
1.250 - u. 1.500 EUR	12	7	4	8	7	6	7	14	10	14	13	15	14	
1.500 EUR und mehr	72	84	85	82	85	85	84	69	68	68	68	69	69	
Betrag je Bezieher/in (EUR/M)	2078	2448	2819	2527	2357	2439	2420	1989	2503	2038	1944	1893	1951	

* Kantar - Public Division *

Schichtung des Bruttoeinkommens von Ehepaaren und Alleinstehenden

PROZENT SENKRECHT

Teilgesamtheit: Witwer ab 65 Jahren (ohne Heimbewohner) - D e u t s c h l a n d

	LETZTE BERUFLICHE STELLUNG					
	Alle	Arbeiter	An-gestellte	Beamte/ Ber.-Sold	Selbst- ständige	Mit- helfende
Basis hochger. (in Tsd.)	927	356	363	99	97	3
Basis ungewichtet	1541	611	615	154	145	4
HY070 Bruttoeinkommen von Ehepaaren/Alleinstehenden						

Bezieher: hochger. (in Tsd.)	927	356	363	99	97	3
(in %)	100	100	100	100	100	100
ungewichtet	1541	611	615	154	145	4
1 - u. 200 EUR	0	0	-	-	1	-
200 - u. 300 EUR	-	-	-	-	-	-
300 - u. 400 EUR	-	-	-	-	-	-
400 - u. 500 EUR	0	-	-	-	-	[42]
500 - u. 600 EUR	0	0	0	-	-	-
600 - u. 700 EUR	0	0	0	-	4	-
700 - u. 800 EUR	1	0	0	-	2	-
800 - u. 900 EUR	1	1	0	-	3	-
900 - u. 1.000 EUR	1	2	0	-	3	-
1.000 - u. 1.100 EUR	2	3	0	-	4	-
1.100 - u. 1.200 EUR	2	4	1	1	2	[29]
1.200 - u. 1.300 EUR	2	2	1	1	2	-
1.300 - u. 1.400 EUR	3	5	1	-	7	-
1.400 - u. 1.500 EUR	3	6	2	-	2	-
1.500 - u. 1.750 EUR	14	22	9	1	17	[18]
1.750 - u. 2.000 EUR	12	19	10	1	7	[11]
2.000 - u. 2.500 EUR	24	25	31	10	16	-
2.500 - u. 5.000 EUR	29	10	40	70	21	-
5.000 EUR und mehr	4	-	4	15	10	-
S U M M E	100	100	100	100	100	100

1 - u. 250 EUR	0	0	-	-	1	-
250 - u. 500 EUR	0	-	-	-	-	[42]
500 - u. 750 EUR	1	0	0	-	6	-
750 - u. 1.000 EUR	3	4	1	-	7	-
1.000 - u. 1.250 EUR	5	9	2	2	7	[29]
1.250 - u. 1.500 EUR	7	11	3	-	10	-
1.500 EUR und mehr	84	76	94	98	70	[29]
Betrag je Bezieher/in (EUR/M)	2420	1842	2633	3621	2622	[1004]

Schichtung des Bruttoeinkommens von Ehepaaren und Alleinstehenden

PROZENT SENKRECHT

Teilgesamtheit: Witwen ab 65 Jahren (ohne Heimbewohner) - D e u t s c h l a n d

		+-- LETZTE BERUFLICHE STELLUNG - V e r s t o r b e n e r E h e m a n n + +-- ("Alle" einschl. nie erwerbstätig und K.A. zur beruflichen Stellung)-					
		Alle	Arbeiter	An- gestellte	Beamte/ Ber.-Sold.	Selbst- ständige	Mit- helfende
Basis hochger. (in Tsd.)		3857	1636	1214	337	531	13
Basis ungewichtet		4632	2059	1527	337	558	12
HY070 Bruttoeinkommen von Ehepaaren/Alleinstehenden							
Bezieher: hochger. (in Tsd.)		3857	1636	1214	337	531	13
(in %)		100	100	100	100	100	100
ungewichtet		4632	2059	1527	337	558	12
1 - u.	200 EUR	0	0	-	-	-	-
200 - u.	300 EUR	0	0	-	-	0	-
300 - u.	400 EUR	0	0	-	0	0	(7)
400 - u.	500 EUR	0	0	0	-	1	-
500 - u.	600 EUR	0	0	1	-	1	-
600 - u.	700 EUR	1	0	0	-	3	-
700 - u.	800 EUR	1	1	1	-	4	-
800 - u.	900 EUR	2	1	0	-	4	(15)
900 - u.	1.000 EUR	3	3	1	1	5	-
1.000 - u.	1.100 EUR	4	5	3	-	3	(10)
1.100 - u.	1.200 EUR	4	6	2	1	5	(24)
1.200 - u.	1.300 EUR	4	4	3	1	6	-
1.300 - u.	1.400 EUR	6	7	4	3	6	(24)
1.400 - u.	1.500 EUR	6	7	6	1	6	-
1.500 - u.	1.750 EUR	16	22	12	4	13	-
1.750 - u.	2.000 EUR	15	17	17	11	10	-
2.000 - u.	2.500 EUR	20	17	27	22	13	(20)
2.500 - u.	5.000 EUR	17	7	22	50	15	-
5.000 EUR und mehr		1	0	2	5	2	-
S U M M E		100	100	100	100	100	100
1 - u.	250 EUR	0	0	-	-	-	-
250 - u.	500 EUR	1	0	0	0	2	(7)
500 - u.	750 EUR	2	1	1	-	6	-
750 - u.	1.000 EUR	5	5	2	1	12	(15)
1.000 - u.	1.250 EUR	10	14	6	2	12	(34)
1.250 - u.	1.500 EUR	14	16	11	4	15	(24)
1.500 EUR und mehr		69	64	79	93	53	(20)
Betrag je Bezieher/in (EUR/M)		1951	1708	2138	2807	1855	(1306)

Schichtung des Bruttoeinkommens von Ehepaaren und Alleinstehenden

PROZENT SENKRECHT

Teilgesamtheit: Witwer ab 65 Jahren (ohne Heimbewohner) - D e u t s c h l a n d

	M ä n n e r - T ä t i g k e i t s n i v e a u																
	Alle	A r b e i t e r			A n g e s t e l l t e				B e a m t e, B e r u f s s o l .		S e l b s t s t ä n d i g e				Mit-		
	Männer	Ange- lernt	Fach- arbeiter	Meister/ Polier	Ange- lernt	Einf. Fachkr.	Mittl. Fachkr.	Gehob. Fachkr.	Hochq./ leit.	Einf./ Mittl.D.	Gehob./ Höher.D.	Land- wirte	Hand- werker	Verkam. Freib.	Sonst. Freib.	Gewerbe/ treib.	hel- fende
Basis hochger. (in Tsd.)	927	84	232	40	5	51	123	90	95	36	63	24	25	11	3	35	3
Basis ungewichtet	1541	132	406	73	10	82	204	142	177	49	105	36	37	15	7	50	4
HY070 Bruttoeinkommen von Ehepaaren/Alleinstehenden																	
Bezieher: hochger. (in Tsd.)	927	84	232	40	5	51	123	90	95	36	63	24	25	11	3	35	3
(in %)	100	100	100	100	100	100	100	100	100	100	100	100	100	100	100	100	100
ungewichtet	1541	132	406	73	10	82	204	142	177	49	105	36	37	15	7	50	4
1 - u. 200 EUR	0	1	-	-	-	-	-	-	-	-	-	-	-	-	-	2	-
200 - u. 300 EUR	-	-	-	-	-	-	-	-	-	-	-	-	-	-	-	-	-
300 - u. 400 EUR	-	-	-	-	-	-	-	-	-	-	-	-	-	-	-	-	-
400 - u. 500 EUR	0	-	-	-	-	-	-	-	-	-	-	-	-	-	-	-	[42]
500 - u. 600 EUR	0	0	-	-	-	1	-	-	-	-	-	-	-	-	-	-	-
600 - u. 700 EUR	0	1	-	-	-	-	0	-	-	-	-	9	4	(4)	-	-	-
700 - u. 800 EUR	1	1	-	-	-	1	-	-	1	-	-	7	2	-	-	-	-
800 - u. 900 EUR	1	3	1	-	-	-	-	-	1	-	-	-	6	(5)	-	3	-
900 - u. 1.000 EUR	1	7	1	-	-	1	-	-	-	-	-	4	6	-	-	1	-
1.000 - u. 1.100 EUR	2	5	2	1	-	2	-	-	1	-	-	12	-	-	[16]	2	-
1.100 - u. 1.200 EUR	2	5	4	-	-	2	2	1	1	3	-	3	3	-	[16]	-	[29]
1.200 - u. 1.300 EUR	2	7	1	1	-	3	1	-	-	1	-	2	5	-	-	1	-
1.300 - u. 1.400 EUR	3	5	6	2	-	0	2	-	1	-	-	9	7	-	-	9	-
1.400 - u. 1.500 EUR	3	7	5	8	-	5	2	1	1	-	-	2	4	-	-	1	-
1.500 - u. 1.750 EUR	14	26	23	11	(28)	20	11	7	1	3	-	26	16	-	-	18	[18]
1.750 - u. 2.000 EUR	12	10	23	17	(20)	21	11	7	7	1	2	4	14	-	-	6	[11]
2.000 - u. 2.500 EUR	24	13	27	37	(52)	25	31	37	26	18	6	9	25	(5)	[23]	18	-
2.500 - u. 5.000 EUR	29	9	8	23	-	19	39	45	50	74	67	13	8	(52)	[27]	25	-
5.000 EUR und mehr	4	-	-	-	-	-	1	3	11	-	24	-	-	(34)	[19]	15	-
S U M M E	100	100	100	100	100	100	100	100	100	100	100	100	100	100	100	100	100
1 - u. 250 EUR	0	1	-	-	-	-	-	-	-	-	-	-	-	-	-	2	-
250 - u. 500 EUR	0	-	-	-	-	-	-	-	-	-	-	-	-	-	-	-	[42]
500 - u. 750 EUR	1	2	-	-	-	1	0	-	-	-	-	14	6	(4)	-	-	-
750 - u. 1.000 EUR	3	11	1	-	-	2	-	-	1	-	-	6	12	(5)	-	4	-
1.000 - u. 1.250 EUR	5	16	7	2	-	4	2	1	2	3	1	17	3	-	[31]	2	[29]
1.250 - u. 1.500 EUR	7	13	11	10	-	8	5	1	2	-	-	10	15	-	-	11	-
1.500 EUR und mehr	84	57	81	87	(100)	85	93	98	95	97	99	52	64	(91)	[69]	82	[29]
Betrag je Bezieher/in (EUR/M)	2420	1610	1868	2172	(1975)	2034	2364	2697	3277	2665	4166	1607	1704	(4079)	[2708]	3528	[1004]

* Kantar - Public Division *

Schichtung des Bruttoeinkommens von Ehepaaren und Alleinstehenden

Teilgesamtheit: Witwen ab 65 Jahren (ohne Heimbewohner) - D e u t s c h l a n d

	Letztes Tätigkeitsniveau des verstorbenen Ehemanns																	
	Arbeiter				Angestellte				Beamte, Berufssol.		Selbstständige				Mithelfende			
	Alle	Ange-lernt	Fach-arbeiter	Meister/Polier	Ange-lernt	Einf.Fachkr.	Mittl.Fachkr.	Gehob.Fachkr.	Hochq./leit.	Einf./Mittl.D.	Gehob./Höher.D.	Land-wirte	Hand-werker	Verkam.Freib.	Sonst.Freib.	Gewerbe-treib.	Mithelfende	
Basis hochger. (in Tsd.)	3857	390	1068	178	41	182	413	249	328	142	190	123	133	44	24	207	13	
Basis ungewichtet	4632	448	1351	260	47	223	520	303	434	116	210	134	151	43	27	203	12	
HY070 Bruttoeinkommen von Ehepaaren/Alleinstehenden																		
Bezieher: hochger. (in Tsd.)	3857	390	1068	178	41	182	413	249	328	142	190	123	133	44	24	207	13	
(in %)	100	100	100	100	100	100	100	100	100	100	100	100	100	100	100	100	100	
ungewichtet	4632	448	1351	260	47	223	520	303	434	116	210	134	151	43	27	203	12	
1 - u. 200 EUR	0	-	0	-	-	-	-	-	-	-	-	-	-	-	-	-	-	
200 - u. 300 EUR	0	0	0	-	-	-	-	-	-	-	-	-	-	-	-	0	-	
300 - u. 400 EUR	0	0	0	-	-	-	-	-	-	-	0	1	-	-	-	-	(7)	
400 - u. 500 EUR	0	1	0	-	3	-	-	0	0	-	-	1	3	-	-	1	-	
500 - u. 600 EUR	0	0	0	-	-	1	-	-	2	-	-	5	-	-	(3)	0	-	
600 - u. 700 EUR	1	1	0	-	-	0	0	0	0	-	-	9	-	-	-	1	-	
700 - u. 800 EUR	1	2	0	1	2	2	0	1	0	-	-	5	1	-	(4)	7	-	
800 - u. 900 EUR	2	3	1	2	4	2	0	-	-	-	10	3	-	-	4	(15)	-	
900 - u. 1.000 EUR	3	4	3	2	6	2	0	2	-	2	-	6	8	2	-	4	-	
1.000 - u. 1.100 EUR	4	9	5	1	4	6	3	3	0	-	-	6	2	2	-	2	(10)	
1.100 - u. 1.200 EUR	4	6	7	3	-	6	2	3	0	3	-	8	5	-	-	4	(24)	
1.200 - u. 1.300 EUR	4	5	4	2	9	8	3	2	1	3	0	10	5	5	(3)	6	-	
1.300 - u. 1.400 EUR	6	7	7	3	7	10	4	4	1	6	-	9	6	-	-	7	(24)	
1.400 - u. 1.500 EUR	6	8	8	4	9	8	7	3	5	2	-	6	7	10	(4)	6	-	
1.500 - u. 1.750 EUR	16	24	22	21	12	16	17	9	5	10	0	12	15	5	(6)	14	-	
1.750 - u. 2.000 EUR	15	13	18	21	13	19	19	18	13	21	4	5	15	8	(16)	9	-	
2.000 - u. 2.500 EUR	20	10	18	25	20	15	28	27	33	26	18	3	15	23	(25)	15	(20)	
2.500 - u. 5.000 EUR	17	6	6	16	11	6	16	29	33	27	69	4	14	39	(34)	16	-	
5.000 EUR und mehr	1	-	0	-	-	1	0	0	5	-	8	-	1	8	(4)	3	-	
S U M M E	100	100	100	100	100	100	100	100	100	100	100	100	100	100	100	100	100	
1 - u. 250 EUR	0	-	0	-	-	-	-	-	-	-	-	-	-	-	-	-	-	
250 - u. 500 EUR	1	1	0	-	3	-	-	0	0	-	0	2	3	-	-	1	(7)	
500 - u. 750 EUR	2	2	1	0	-	2	0	0	2	-	-	15	1	-	(8)	6	-	
750 - u. 1.000 EUR	5	9	4	4	12	5	1	2	0	2	-	20	11	2	-	10	(15)	
1.000 - u. 1.250 EUR	10	17	14	5	13	16	6	6	1	5	0	21	10	5	-	10	(34)	
1.250 - u. 1.500 EUR	14	18	17	8	16	21	12	8	7	10	-	19	15	11	(8)	15	(24)	
1.500 EUR und mehr	69	52	64	83	56	57	81	83	90	84	99	24	60	82	(85)	57	(20)	
Betrag je Bezieher/in (EUR/M)	1951	1550	1722	1969	1651	1684	2010	2173	2587	2144	3320	1263	1846	2781	(2496)	1942	(1306)	

* Kantar - Public Division *

Schichtung des Nettoeinkommens von Ehepaaren und Alleinstehenden

PROZENT SENKRECHT

Teilgesamtheit: Witwer und Witwen ab 60 Jahren (ohne Heimbewohner) - D e u t s c h l a n d

	+-- ALLE +--		+----- M ä n n e r -----+						+----- F r a u e n -----+					
		Alle	60-u.		65-u.		85 u.		60-u.		65-u.		85 u.	
			65 J.	75 J.	75 J.	85 J.	älter	älter	65 J.	75 J.	85 J.	älter	älter	
Basis hochger. (in Tsd.)	5139	998	71	217	447	263	927	4141	284	904	1813	1140	3857	
Basis ungewichtet	6446	1602	61	263	863	415	1541	4844	212	786	2421	1425	4632	
HY090 Nettoeinkommen von Ehepaaren/Alleinstehenden														
Bezieher: hochger. (in Tsd.)	5134	997	71	217	447	262	926	4136	280	903	1813	1140	3856	
(in %)	100	100	100	100	100	100	100	100	99	100	100	100	100	
ungewichtet	6442	1601	61	263	863	414	1540	4841	210	785	2421	1425	4631	
1 - u. 200 EUR	0	0	1	1	-	-	0	-	-	-	-	-	-	
200 - u. 300 EUR	0	0	-	-	0	-	0	0	0	0	0	-	0	
300 - u. 400 EUR	0	0	3	-	-	0	0	0	0	0	0	1	0	
400 - u. 500 EUR	0	0	-	-	0	0	0	0	1	1	0	0	0	
500 - u. 600 EUR	1	0	-	0	0	-	0	1	2	0	0	1	0	
600 - u. 700 EUR	1	1	1	0	1	1	1	1	0	1	1	2	1	
700 - u. 800 EUR	2	1	2	1	1	1	1	2	3	2	2	2	2	
800 - u. 900 EUR	3	1	-	2	1	1	2	3	4	2	3	3	3	
900 - u. 1.000 EUR	5	2	1	2	2	3	2	5	6	5	6	5	5	
1.000 - u. 1.100 EUR	4	2	4	4	2	2	2	5	5	6	5	3	5	
1.100 - u. 1.200 EUR	5	3	7	2	3	2	3	5	5	5	5	5	5	
1.200 - u. 1.300 EUR	6	3	2	3	4	3	3	7	4	7	7	8	7	
1.300 - u. 1.400 EUR	7	5	7	5	4	5	4	7	7	9	6	8	7	
1.400 - u. 1.500 EUR	7	7	6	10	8	6	8	8	5	8	8	8	8	
1.500 - u. 1.750 EUR	18	16	11	19	17	15	17	18	10	15	18	22	19	
1.750 - u. 2.000 EUR	15	16	9	19	16	17	17	15	12	14	15	14	15	
2.000 - u. 2.500 EUR	15	21	22	10	23	26	21	13	15	13	14	12	13	
2.500 - u. 5.000 EUR	11	18	22	21	17	17	18	9	19	11	9	6	9	
5.000 EUR und mehr	1	1	3	2	1	1	1	1	1	0	0	0	0	
S U M M E	100	100	100	100	100	100	100	100	100	100	100	100	100	
1 - u. 250 EUR	0	0	1	1	0	-	0	0	-	0	0	-	0	
250 - u. 500 EUR	1	0	3	-	0	1	0	1	1	1	1	1	1	
500 - u. 750 EUR	2	1	2	1	2	1	1	3	3	2	2	3	2	
750 - u. 1.000 EUR	8	4	1	5	4	4	4	9	12	8	10	9	9	
1.000 - u. 1.250 EUR	12	7	13	7	6	6	7	13	11	15	13	12	13	
1.250 - u. 1.500 EUR	18	14	13	16	14	11	14	19	15	20	17	20	19	
1.500 EUR und mehr	59	73	66	70	74	76	74	56	57	54	56	56	56	
Betrag je Bezieher/in (EUR/M)	1749	2012	2016	2032	1982	2047	2012	1686	1851	1723	1673	1637	1674	

* Kantar - Public Division *

Schichtung des Nettoeinkommens von Ehepaaren und Alleinstehenden

PROZENT SENKRECHT

Teilgesamtheit: Witwer ab 65 Jahren (ohne Heimbewohner) - D e u t s c h l a n d

	LETZTE BERUFLICHE STELLUNG					
	Alle	Arbeiter	An- gestellte	Beamte/ Ber.-Sold	Selbst- ständige	Mit- helfende
Basis hochger. (in Tsd.)	927	356	363	99	97	3
Basis ungewichtet	1541	611	615	154	145	4
HY090 Nettoeinkommen von Ehepaaren/Alleinstehenden						

Bezieher: hochger. (in Tsd.)	926	356	363	99	97	3
(in %)	100	100	100	100	99	100
ungewichtet	1540	611	615	154	144	4
1 - u. 200 EUR	0	0	-	-	-	-
200 - u. 300 EUR	0	-	0	-	-	-
300 - u. 400 EUR	0	-	-	-	1	-
400 - u. 500 EUR	0	-	-	-	1	[42]
500 - u. 600 EUR	0	0	0	-	1	-
600 - u. 700 EUR	1	0	0	-	7	-
700 - u. 800 EUR	1	1	-	-	2	-
800 - u. 900 EUR	2	2	0	-	2	-
900 - u. 1.000 EUR	2	3	1	1	4	-
1.000 - u. 1.100 EUR	2	4	1	-	2	[29]
1.100 - u. 1.200 EUR	3	3	1	-	8	-
1.200 - u. 1.300 EUR	3	6	2	1	2	-
1.300 - u. 1.400 EUR	4	7	3	-	4	-
1.400 - u. 1.500 EUR	8	12	5	1	6	[18]
1.500 - u. 1.750 EUR	17	25	13	5	16	-
1.750 - u. 2.000 EUR	17	18	19	12	11	[11]
2.000 - u. 2.500 EUR	21	13	30	27	13	-
2.500 - u. 5.000 EUR	18	3	24	52	15	-
5.000 EUR und mehr	1	-	1	1	7	-
S U M M E	100	100	100	100	100	100

1 - u. 250 EUR	0	0	0	-	-	-
250 - u. 500 EUR	0	-	-	-	2	[42]
500 - u. 750 EUR	1	1	0	-	8	-
750 - u. 1.000 EUR	4	7	1	1	7	-
1.000 - u. 1.250 EUR	7	11	3	1	11	[29]
1.250 - u. 1.500 EUR	14	22	9	1	10	[18]
1.500 EUR und mehr	74	59	86	97	61	[11]
Betrag je Bezieher/in (EUR/M)	2012	1613	2211	2709	2099	[921]

Schichtung des Nettoeinkommens von Ehepaaren und Alleinstehenden

PROZENT SENKRECHT

Teilgesamtheit: Witwen ab 65 Jahren (ohne Heimbewohner) - D e u t s c h l a n d

		+-- LETZTE BERUFLICHE STELLUNG - V e r s t o r b e n e r E h e m a n n + +-- ("Alle" einschl. nie erwerbstätig und K.A. zur beruflichen Stellung)-					
		Alle	Arbeiter	An- gestellte	Beamte/ Ber.-Sold.	Selbst- ständige	Mit- helfende
Basis hochger. (in Tsd.)		3857	1636	1214	337	531	13
Basis ungewichtet		4632	2059	1527	337	558	12
HY090 Nettoeinkommen von Ehepaaren/Alleinstehenden							
Bezieher: hochger. (in Tsd.)		3856	1636	1214	337	531	13
(in %)		100	100	100	100	100	100
ungewichtet		4631	2058	1527	337	558	12
1 - u.	200 EUR	-	-	-	-	-	-
200 - u.	300 EUR	0	0	0	0	0	-
300 - u.	400 EUR	0	0	0	-	1	(7)
400 - u.	500 EUR	0	0	0	-	1	-
500 - u.	600 EUR	0	0	0	-	2	-
600 - u.	700 EUR	1	1	0	-	4	-
700 - u.	800 EUR	2	1	1	-	4	-
800 - u.	900 EUR	3	3	1	1	6	(15)
900 - u.	1.000 EUR	5	7	3	1	5	(16)
1.000 - u.	1.100 EUR	5	6	3	1	7	(18)
1.100 - u.	1.200 EUR	5	6	4	2	6	(9)
1.200 - u.	1.300 EUR	7	8	6	2	9	(15)
1.300 - u.	1.400 EUR	7	11	5	1	6	-
1.400 - u.	1.500 EUR	8	10	6	4	5	-
1.500 - u.	1.750 EUR	19	21	20	16	13	-
1.750 - u.	2.000 EUR	15	14	19	15	9	(20)
2.000 - u.	2.500 EUR	13	7	19	26	11	-
2.500 - u.	5.000 EUR	9	3	11	28	10	-
5.000 EUR und mehr		0	0	1	1	1	-
S U M M E		100	100	100	100	100	100

1 - u.	250 EUR	0	0	0	-	0	-
250 - u.	500 EUR	1	0	1	0	2	(7)
500 - u.	750 EUR	2	2	1	-	9	-
750 - u.	1.000 EUR	9	11	5	2	12	(30)
1.000 - u.	1.250 EUR	13	16	9	5	16	(42)
1.250 - u.	1.500 EUR	19	25	15	6	15	-
1.500 EUR und mehr		56	45	70	87	45	(20)
Betrag je Bezieher/in (EUR/M)		1674	1501	1834	2230	1585	(1163)

Schichtung des Nettoeinkommens von Ehepaaren und Alleinstehenden

PROZENT SENKRECHT

Teilgesamtheit: Witwer ab 65 Jahren (ohne Heimbewohner) - D e u t s c h l a n d

	M ä n n e r - T ä t i g k e i t s n i v e a u																
	Alle	Arbeiter			Angestellte				Beamte, Berufssol.		Selbstständige				Mit-		
	Männer	Ange- lernt	Fach- arbeiter	Meister/ Polier	Ange- lernt	Einf. Fachkr.	Mittl. Fachkr.	Gehob. Fachkr.	Hochq./ leit.	Einf./ Mittl.D.	Gehob./ Höher.D.	Land- wirte	Hand- werker	Verkam. Freib.	Sonst. Freib.	Gewerbe/ treib.	hel- fende
Basis hochger. (in Tsd.)	927	84	232	40	5	51	123	90	95	36	63	24	25	11	3	35	3
Basis ungewichtet	1541	132	406	73	10	82	204	142	177	49	105	36	37	15	7	50	4
HY090 Nettoeinkommen von Ehepaaren/Alleinstehenden																	
Bezieher: hochger. (in Tsd.)	926	84	232	40	5	51	123	90	95	36	63	24	25	11	3	34	3
(in %)	100	100	100	100	100	100	100	100	100	100	100	100	100	100	100	98	100
ungewichtet	1540	132	406	73	10	82	204	142	177	49	105	36	37	15	7	49	4
1 - u. 200 EUR	0	1	-	-	-	-	-	-	-	-	-	-	-	-	-	-	-
200 - u. 300 EUR	0	-	-	-	-	-	-	-	1	-	-	-	-	-	-	-	-
300 - u. 400 EUR	0	-	-	-	-	-	-	-	-	-	-	-	4	-	-	-	-
400 - u. 500 EUR	0	-	-	-	-	-	-	-	-	-	-	-	3	-	-	-	[42]
500 - u. 600 EUR	0	1	-	-	-	1	0	-	-	-	-	-	1	-	-	1	-
600 - u. 700 EUR	1	1	-	-	-	1	-	-	-	-	-	14	2	(9)	-	4	-
700 - u. 800 EUR	1	3	1	-	-	-	-	-	-	-	-	5	3	-	-	-	-
800 - u. 900 EUR	2	9	1	-	-	1	-	-	1	-	-	4	6	-	-	-	-
900 - u. 1.000 EUR	2	5	3	1	-	4	-	-	0	3	-	11	-	-	[16]	2	-
1.000 - u. 1.100 EUR	2	8	4	-	-	-	2	1	0	-	-	2	3	-	[16]	1	[29]
1.100 - u. 1.200 EUR	3	4	3	3	-	3	1	-	2	-	-	9	10	-	-	9	-
1.200 - u. 1.300 EUR	3	6	7	3	-	3	3	1	1	-	1	2	5	-	-	1	-
1.300 - u. 1.400 EUR	4	12	6	5	-	5	5	-	1	-	-	2	5	-	-	7	-
1.400 - u. 1.500 EUR	8	13	12	9	(20)	11	5	7	1	3	-	6	7	-	-	6	[18]
1.500 - u. 1.750 EUR	17	14	29	20	(28)	27	12	9	7	5	5	29	20	-	-	11	-
1.750 - u. 2.000 EUR	17	11	20	23	(38)	19	19	23	13	30	2	2	21	(5)	-	11	[11]
2.000 - u. 2.500 EUR	21	11	11	28	(14)	16	38	33	25	49	14	6	10	(7)	[42]	19	-
2.500 - u. 5.000 EUR	18	1	3	8	-	9	14	26	46	9	76	9	2	(59)	[27]	13	-
5.000 EUR und mehr	1	-	-	-	-	-	-	-	2	-	2	-	-	(19)	-	13	-
S U M M E	100	100	100	100	100	100	100	100	100	100	100	100	100	100	100	100	100
1 - u. 250 EUR	0	1	-	-	-	-	-	-	1	-	-	-	-	-	-	-	-
250 - u. 500 EUR	0	-	-	-	-	-	-	-	-	-	-	-	6	-	-	-	[42]
500 - u. 750 EUR	1	3	0	-	-	2	0	-	-	-	-	17	3	(9)	-	5	-
750 - u. 1.000 EUR	4	16	4	1	-	5	-	-	1	3	-	17	8	-	[16]	2	-
1.000 - u. 1.250 EUR	7	16	10	3	-	3	5	1	3	-	1	12	14	-	[16]	11	[29]
1.250 - u. 1.500 EUR	14	27	22	17	(20)	20	11	8	2	3	-	8	15	-	-	13	[18]
1.500 EUR und mehr	74	37	64	79	(80)	70	84	91	94	94	99	46	53	(91)	[69]	68	[11]
Betrag je Bezieher/in (EUR/M)	2012	1420	1635	1884	(1746)	1762	2029	2246	2678	2094	3059	1408	1461	(3321)	[2281]	2655	[921]

* Kantar - Public Division *

Schichtung des Nettoeinkommens von Ehepaaren und Alleinstehenden

PROZENT SENKRECHT

Teilgesamtheit: Witwen ab 65 Jahren (ohne Heimbewohner) - D e u t s c h l a n d




	Letztes Tätigkeitsniveau des verstorbenen Ehemanns																	
	Arbeiter				Angestellte				Beamte, Berufssol.		Selbstständige				Mit-			
	Alle	Ange-lernt	Fach-arbeiter	Meister/Polier	Ange-lernt	Einf./Fachkr.	Mittl./Fachkr.	Gehob./Fachkr.	Hochq./leit.	Einf./Mittl.D.	Gehob./Höher.D.	Land-wirte	Hand-werker	Verkam./Freib.	Sonst./Freib.	Gewerbe-treib.	hel-fende	
Basis hochger. (in Tsd.)	3857	390	1068	178	41	182	413	249	328	142	190	123	133	44	24	207	13	
Basis ungewichtet	4632	448	1351	260	47	223	520	303	434	116	210	134	151	43	27	203	12	
HY090 Nettoeinkommen von Ehepaaren/Alleinstehenden																		
Bezieher: hochger. (in Tsd.)	3856	390	1067	178	41	182	413	249	328	142	190	123	133	44	24	207	13	
(in %)	100	100	100	100	100	100	100	100	100	100	100	100	100	100	100	100	100	
ungewichtet	4631	448	1350	260	47	223	520	303	434	116	210	134	151	43	27	203	12	
1 - u. 200 EUR	-	-	-	-	-	-	-	-	-	-	-	-	-	-	-	-	-	-
200 - u. 300 EUR	0	0	0	-	-	-	-	-	0	-	0	-	-	-	-	-	1	-
300 - u. 400 EUR	0	1	0	-	-	-	-	-	1	-	-	2	1	-	-	-	-	(7)
400 - u. 500 EUR	0	0	-	-	3	-	-	0	1	-	-	3	2	-	(3)	0	-	-
500 - u. 600 EUR	0	0	0	-	-	1	0	0	-	-	-	8	-	-	-	-	1	-
600 - u. 700 EUR	1	3	1	1	2	0	0	0	0	-	-	6	1	-	(4)	5	-	-
700 - u. 800 EUR	2	3	1	2	6	4	0	0	-	-	-	8	3	-	-	4	-	-
800 - u. 900 EUR	3	4	3	2	5	2	0	2	-	2	-	9	8	2	-	4	-	(15)
900 - u. 1.000 EUR	5	10	7	2	4	8	4	3	0	3	-	8	2	-	-	6	-	(16)
1.000 - u. 1.100 EUR	5	7	6	2	5	6	2	3	1	2	0	9	7	2	-	7	-	(18)
1.100 - u. 1.200 EUR	5	6	6	2	11	9	3	5	1	4	-	9	6	5	(3)	5	-	(9)
1.200 - u. 1.300 EUR	7	9	9	4	5	12	6	3	4	5	-	8	7	10	(8)	10	-	(15)
1.300 - u. 1.400 EUR	7	13	10	8	10	6	7	2	4	3	0	6	8	2	(4)	7	-	-
1.400 - u. 1.500 EUR	8	10	11	11	6	9	9	5	2	9	1	5	3	3	(2)	6	-	-
1.500 - u. 1.750 EUR	19	18	21	25	11	23	22	20	15	30	6	10	23	8	(10)	11	-	-
1.750 - u. 2.000 EUR	15	9	15	19	16	10	20	20	23	16	15	4	9	18	(26)	8	-	(20)
2.000 - u. 2.500 EUR	13	4	7	15	13	9	16	27	24	17	33	1	12	16	(14)	16	-	-
2.500 - u. 5.000 EUR	9	3	3	7	4	1	8	9	22	10	43	4	8	34	(19)	9	-	-
5.000 EUR und mehr	0	-	0	-	-	1	-	0	1	-	2	-	1	0	(4)	1	-	-
S U M M E	100	100	100	100	100	100	100	100	100	100	100	100	100	100	100	100	100	100
1 - u. 250 EUR	0	0	-	-	-	-	-	-	0	-	-	-	-	-	-	1	-	-
250 - u. 500 EUR	1	1	0	-	3	-	-	0	2	-	0	6	3	-	(3)	0	-	(7)
500 - u. 750 EUR	2	4	1	1	2	4	0	1	0	-	-	18	2	-	(4)	10	-	-
750 - u. 1.000 EUR	9	16	11	6	14	11	5	4	0	5	-	22	12	2	-	11	-	(30)
1.000 - u. 1.250 EUR	13	18	17	6	16	22	8	9	3	11	0	22	14	11	(3)	17	-	(42)
1.250 - u. 1.500 EUR	19	27	26	22	21	20	21	9	9	12	1	15	16	9	(15)	17	-	-
1.500 EUR und mehr	56	34	46	65	44	44	67	76	86	72	98	19	53	77	(74)	45	-	(20)
Betrag je Bezieher/in (EUR/M)	1674	1372	1513	1713	1465	1487	1745	1868	2160	1780	2576	1143	1600	2277	(2098)	1633	-	(1163)

Anhang: Fragebogen der ASID 2019

Fragebogen für Männer und Ehepaare

Alterssicherung in Deutschland

Bericht zur sozialen Lage älterer Menschen



Wir bitten Sie, diesen Fragebogen rasch auszufüllen und im beigelegten Umschlag portofrei an uns zurückzusenden.

M

Kantar Public
Kantar Deutschland GmbH
Landsberger Straße 284
80687 München

Untersuchung im Auftrag des
Bundesministeriums für Arbeit
und Soziales

Wie wird's gemacht?

Bitte füllen Sie den Fragebogen aus, indem Sie

MUSTER

- in das zutreffende weiße Kästchen ein Kreuz machen

Beispiel:

Welchen Schulabschluss haben Sie?

Volksschule, Hauptschule

Mittlere Reife

Abitur, Hochschulreife

- oder die entsprechenden Zahlen in die weißen Felder eintragen

Beispiel:

In welchem Jahr sind Sie geboren?

1949

BITTE BEACHTEN SIE:

Bei einigen Fragen bitten wir auch um Angaben zur Situation der Ehefrau. Falls Sie verheiratet sind, füllen Sie bitte die für die Ehefrau vorgesehene Antwortspalte gemeinsam mit Ihrer Frau aus.

Ihre Lebens- und Wohnsituation heute

1. **Zunächst zu Ihrer Altersversorgung allgemein.**
Was würden Sie sagen:
Wie gut sind Sie im Alter finanziell gesichert?

Sehr gut

Gut

Weniger gut

Eher schlecht

Sehr schlecht

2. **Wenn Sie an Ihre jetzige Lebenssituation denken:**
Welche der folgenden Punkte bereiten Ihnen die größten Sorgen?
Bitte kreuzen Sie die wichtigsten Dinge an.

Gesundheitliche Probleme

Fehlende Hilfe im Krankheitsfall oder wenn man Pflege braucht

Zu wenig Geld für die Dinge des täglichen Lebens

Zu wenig Kontakt zu anderen Menschen

Sicherheit der Renten

Angst, den Kindern oder Enkelkindern zur Last zu fallen

Persönliche Sicherheit, Schutz vor Kriminalität

Zu hohe Kosten von Altenheimen

Ihre Lebens- und Wohnsituation heute

3. Wie viele Personen, Sie selbst eingeschlossen, leben ständig in Ihrem Haushalt?

4. Wie viele davon, Sie selbst eingeschlossen, beziehen selbst ein Einkommen, sei es aus beruflicher Tätigkeit, Rente/Pension oder andere Einkünfte?

5. Welche Personen sind das, die im Haushalt leben bzw. selbst ein Einkommen beziehen? Lebt im Haushalt Bezieht Einkommen

Bitte kreuzen Sie alle Zutreffenden an!

- | | | |
|--------------------------------|--------------------------|--------------------------|
| Ich selbst | <input type="checkbox"/> | <input type="checkbox"/> |
| Ehepartner/in | <input type="checkbox"/> | <input type="checkbox"/> |
| Lebenspartner/in | <input type="checkbox"/> | <input type="checkbox"/> |
| Sohn/Schwiegersohn | <input type="checkbox"/> | <input type="checkbox"/> |
| Tochter/Schwiegertochter | <input type="checkbox"/> | <input type="checkbox"/> |
| Enkel/in | <input type="checkbox"/> | <input type="checkbox"/> |
| Sonstige Person(en) | <input type="checkbox"/> | <input type="checkbox"/> |

6. Wenn man einmal alles zusammen nimmt: Wie hoch ist das monatliche Haushalts-einkommen (netto) aller Haushaltsmitglieder zusammen?

unter 500 €	<input type="checkbox"/>
500 bis unter 1.000 €	<input type="checkbox"/>
1.000 bis unter 1.500 €	<input type="checkbox"/>
1.500 bis unter 2.000 €	<input type="checkbox"/>
2.000 bis unter 2.500 €	<input type="checkbox"/>
2.500 bis unter 3.000 €	<input type="checkbox"/>
3.000 € und mehr	<input type="checkbox"/>

7. Unterstützen Sie davon regelmäßig Personen, die nicht in Ihrem Haushalt leben?

Geschiedene/getrennt lebende Ehefrau ...	<input type="checkbox"/>
Eigene Kinder	<input type="checkbox"/>
Sonstige Personen	<input type="checkbox"/>

– Wenn ja, wen?

– Wenn ja, wie hoch sind die Zahlungen durchschnittlich pro Monat? €/Monat

8. Wie leben Sie in Ihrer Wohnung?

Mieter, Untermieter	<input type="checkbox"/>
Eigentümer	<input type="checkbox"/>
Mietfreies Wohnen	<input type="checkbox"/>
Wohne selbst in Alten- oder Pflegeheim ..	<input type="checkbox"/>
Ehefrau wohnt in Alten- oder Pflegeheim ..	<input type="checkbox"/>

Wann wurde die Wohnung/das Haus erbaut?

1948 oder früher	<input type="checkbox"/>
1949 bis 1990	<input type="checkbox"/>
1991 oder später	<input type="checkbox"/>

Wie viele Quadratmeter hat Ihre Wohnung? qm

In welchem Jahr sind Sie in die Wohnung eingezogen? Wohne hier seit Geburt

Wohnen, Rentenbezug

9. Welche Kosten entstehen Ihnen für das Wohnen pro Monat?

(a) Wenn Sie **MIETER** sind:

Wie hoch ist die monatliche Miete, die Sie und ggf. Ihre Ehefrau aufwenden müssen?
Mietanteile, die von anderen Haushaltsmitgliedern gezahlt werden, lassen Sie bitte außer Betracht. Bitte geben Sie möglichst Kaltmiete und Nebenkosten getrennt an.

Kaltmiete €/Monat
 Heiz- und Nebenkosten (laut Abrechnung) €/Monat
 oder (falls dies nicht möglich ist)
 Warmmiete einschließlich Heiz- und Nebenkosten (laut Abrechnung) €/Monat

(b) Wenn Sie **EIGENTÜMER** sind oder **MIETFREI** wohnen:

Müssen Sie noch Abzahlungen für ein Wohndarlehen oder für eine Hypothek für Ihre **eigene** Wohnung leisten? Ja €/Monat
 oder €/Jahr
 Wenn ja, welchen Betrag pro Monat oder pro Jahr?

Wie hoch sind Ihre Heiz- und laufenden Nebenkosten (für Heizung, (Ab-)Wasser, Müll, Versicherungen fürs Haus) pro Monat oder pro Jahr (ohne Renovierungsarbeiten)? €/Monat
 oder €/Jahr

(c) Wenn Sie oder Ihre Ehefrau in einem **ALTEN-** oder **PFLEGEHEIM** leben:

Wie hoch sind die monatlichen Kosten der Heimunterbringung einschließlich Verpflegung? €/Monat

10. Wie ist Ihr heutiger Familienstand?

Geben Sie bitte gegebenenfalls auch das Jahr der Eheschließung, Verwitwung bzw. Scheidung an.

Verheiratet, mit Ehepartner zusammenlebend seit Jahr
 Verheiratet, aber getrennt lebend
 Verwitwet seit Jahr
 Geschieden seit Jahr
 Ledig

Falls Sie **verheiratet** sind und mit Ihrer Ehepartnerin zusammenleben, beantworten Sie die folgenden Fragen bitte immer für beide Ehepartner.

11. In welchem Monat und Jahr sind Sie geboren?

	MANN	EHEFRAU
Monat	<input type="text"/>	<input type="text"/>
Jahr	<input type="text"/>	<input type="text"/>

12. Beziehen Sie bereits eine eigene Rente der gesetzlichen Rentenversicherung oder eine eigene Beamtenpension?

	MANN	EHEFRAU
Nein	<input type="checkbox"/>	<input type="checkbox"/>
Ja	<input type="checkbox"/>	<input type="checkbox"/>

13. Wenn ja:

(a) In welchem Monat und Jahr haben Sie Ihre Rente/Pension erstmals bezogen?

	MANN	EHEFRAU
Monat	<input type="text"/>	<input type="text"/>
Jahr	<input type="text"/>	<input type="text"/>

(b) Wie viele Versicherungsjahre bzw. Dienstjahre wurden Ihnen für Ihre Rente bzw. Pension anerkannt?

	MANN	EHEFRAU
Rente: Beitragsjahre und alle anderen angerechneten Jahre	<input type="text"/>	<input type="text"/>
Pension: Dienstjahre und alle anderen angerechneten Jahre	<input type="text"/>	<input type="text"/>

(c) Haben Sie wegen einer anerkannten Erwerbsminderung/ Dienstunfähigkeit vorzeitig Rente oder Pension bezogen? Ja

	MANN	EHEFRAU
Ja	<input type="checkbox"/>	<input type="checkbox"/>

(d) Waren Sie unmittelbar vor Rentenbeginn arbeitslos? Ja

	MANN	EHEFRAU
Ja	<input type="checkbox"/>	<input type="checkbox"/>

Ihr heutiges Einkommen

14. Welche Einkommen beziehen Sie und gegebenenfalls Ihre Ehefrau zurzeit?

Bitte kreuzen Sie für jede Person die Einkommensarten an, die sie bezieht, und geben Sie jeweils den Betrag an, der Ihnen **ausgezahlt** wird. Falls Sie sich an einzelne Beträge nicht genau erinnern, bitten wir Sie, in Ihren (Versicherungs-)Unterlagen nachzusehen!

Denken Sie bitte auch an kleinere Beträge.

Falls Sie mehrere Leistungen beziehen,

geben Sie bitte alle einzeln an.

RENTEN/PENSIONEN

Eigene Rente der gesetzlichen Rentenversicherung
(Arbeiter, Angestellte), auch für Kindererziehungszeiten

Witwerrente für Männer der gesetzlichen Rentenversicherung .

Betriebliche Altersversorgung
(z. B. Betriebsrente, Direktversicherung, Pensionskasse/-fonds) ..

Zusatzversorgung des öffentlichen Dienstes
(z. B. Bund, Länder, Gemeinden, Kirchen, gemeinnützige
Einrichtungen, Post, Bahn, Telekom)

Beamtenpension
Bruttobetrag (ggf. nach Anrechnung von Renten)

Nettobetrag nach Abzug der Steuern

Landwirtschaftliche Altersrente

Berufsständische Versorgung für verkammerte Freie Berufe
(z. B. Ärzte, Apotheker, Rechtsanwälte, Architekten)

Riester-Rente

Sonstige private Rente/Rente aus privater Lebensversicherung

Berufsgenossenschaftliche Unfallrente

Rente aus dem Ausland

Sonstige Renten/Pensionen,
und zwar:

	MANN		EHEFRAU	
	Ja ↓	€ pro Monat ↓	Ja ↓	€ pro Monat ↓
Eigene Rente der gesetzlichen Rentenversicherung (Arbeiter, Angestellte), auch für Kindererziehungszeiten	<input type="checkbox"/>	<input type="text"/> €	<input type="checkbox"/>	<input type="text"/> €
Witwerrente für Männer der gesetzlichen Rentenversicherung .	<input type="checkbox"/>	<input type="text"/> €		
Betriebliche Altersversorgung (z. B. Betriebsrente, Direktversicherung, Pensionskasse/-fonds) ..	<input type="checkbox"/>	<input type="text"/> €	<input type="checkbox"/>	<input type="text"/> €
Zusatzversorgung des öffentlichen Dienstes (z. B. Bund, Länder, Gemeinden, Kirchen, gemeinnützige Einrichtungen, Post, Bahn, Telekom)	<input type="checkbox"/>	<input type="text"/> €	<input type="checkbox"/>	<input type="text"/> €
Beamtenpension Bruttobetrag (ggf. nach Anrechnung von Renten)	<input type="checkbox"/>	<input type="text"/> €	<input type="checkbox"/>	<input type="text"/> €
Nettobetrag nach Abzug der Steuern	<input type="checkbox"/>	<input type="text"/> €	<input type="checkbox"/>	<input type="text"/> €
Landwirtschaftliche Altersrente	<input type="checkbox"/>	<input type="text"/> €	<input type="checkbox"/>	<input type="text"/> €
Berufsständische Versorgung für verkammerte Freie Berufe (z. B. Ärzte, Apotheker, Rechtsanwälte, Architekten)	<input type="checkbox"/>	<input type="text"/> €	<input type="checkbox"/>	<input type="text"/> €
Riester-Rente	<input type="checkbox"/>	<input type="text"/> €	<input type="checkbox"/>	<input type="text"/> €
Sonstige private Rente/Rente aus privater Lebensversicherung	<input type="checkbox"/>	<input type="text"/> €	<input type="checkbox"/>	<input type="text"/> €
Berufsgenossenschaftliche Unfallrente	<input type="checkbox"/>	<input type="text"/> €	<input type="checkbox"/>	<input type="text"/> €
Rente aus dem Ausland	<input type="checkbox"/>	<input type="text"/> €	<input type="checkbox"/>	<input type="text"/> €
Sonstige Renten/Pensionen, und zwar: <input type="text"/>	<input type="checkbox"/>	<input type="text"/> €	<input type="checkbox"/>	<input type="text"/> €

ERWERBS- UND SONSTIGE EINKOMMEN

Lohn, Gehalt, Einkünfte aus selbstständiger Tätigkeit,
Einkommen aus Altersteilzeit

Bruttobetrag

Nettobetrag nach Abzug der Steuern und Beiträge zur
Renten-, Arbeitslosen-, Kranken- und Pflegeversicherung .

Einkünfte aus Nebentätigkeit (Nettobetrag),
450-€-Job, 1-€-Job

Arbeitslosengeld I, Kurzarbeitergeld und ähnliche Leistungen
vom Arbeitsamt (**nicht** Arbeitslosengeld II)

Krankengeld von der Krankenkasse

Pflegegeld als Aufwandsentschädigung, dafür dass Sie oder Ihr Ehe-
partner die Eltern, den Ehepartner oder andere Personen pflegen ..

	MANN		EHEFRAU	
	Ja ↓	€ pro Monat ↓	Ja ↓	€ pro Monat ↓
Lohn, Gehalt, Einkünfte aus selbstständiger Tätigkeit, Einkommen aus Altersteilzeit	<input type="checkbox"/>	<input type="text"/> €	<input type="checkbox"/>	<input type="text"/> €
Bruttobetrag	<input type="checkbox"/>	<input type="text"/> €	<input type="checkbox"/>	<input type="text"/> €
Nettobetrag nach Abzug der Steuern und Beiträge zur Renten-, Arbeitslosen-, Kranken- und Pflegeversicherung .	<input type="checkbox"/>	<input type="text"/> €	<input type="checkbox"/>	<input type="text"/> €
Einkünfte aus Nebentätigkeit (Nettobetrag), 450-€-Job, 1-€-Job	<input type="checkbox"/>	<input type="text"/> €	<input type="checkbox"/>	<input type="text"/> €
Arbeitslosengeld I, Kurzarbeitergeld und ähnliche Leistungen vom Arbeitsamt (nicht Arbeitslosengeld II)	<input type="checkbox"/>	<input type="text"/> €	<input type="checkbox"/>	<input type="text"/> €
Krankengeld von der Krankenkasse	<input type="checkbox"/>	<input type="text"/> €	<input type="checkbox"/>	<input type="text"/> €
Pflegegeld als Aufwandsentschädigung, dafür dass Sie oder Ihr Ehe- partner die Eltern, den Ehepartner oder andere Personen pflegen ..	<input type="checkbox"/>	<input type="text"/> €	<input type="checkbox"/>	<input type="text"/> €

Folgende Einkünfte ggf. für beide Ehepartner zusammen:

- Wohngeld (**nicht** Mietanteil der Grundsicherung bzw. Sozialhilfe)
- Arbeitslosengeld II (ALG II, Hartz IV) inkl. Wohnkosten
- Leistungen der Grundsicherung im Alter und bei Erwerbsminderung
oder
Regelmäßige Sozialhilfe vom Sozialamt als laufende Hilfe zum
Lebensunterhalt und zur Miete wegen zu geringem Einkommen
- Regelmäßige Sozialhilfe vom Sozialamt wegen Pflegebedürftigkeit
(soweit nicht von der Pflegeversicherung gezahlt) oder Behinderung
- Altenteil (Barbetrag) an frühere Landwirte/Selbstständige
- Regelmäßige private Unterstützung/Unterhalt
durch Kinder, geschiedenen Ehepartner/in oder Lebenspartner/in

Ja ↓	€ pro Monat ↓	
<input type="checkbox"/>	<input type="text"/>	€
<input type="checkbox"/>	<input type="text"/>	€
<input type="checkbox"/>	<input type="text"/>	€
<input type="checkbox"/>	<input type="text"/>	€
<input type="checkbox"/>	<input type="text"/>	€

15a. Haben Sie Einkünfte aus Vermietung und Verpachtung? Ja ▶ €/Monat
Bitte geben Sie die Nettoeinnahmen nach Abzug der
laufenden Betriebs- und Nebenkosten an. oder €/Jahr

15b. Müssen Sie für die vermieteten oder verpachteten Ja ▶ €/Monat
Objekte noch **Zinsen für Hypotheken leisten?** oder €/Jahr
Wenn ja, welchen Betrag etwa (ohne Tilgung)?

15c. Haben Sie oder Ihre Ehefrau Zinsgutschriften oder Dividenden Ja ▶ €/Monat
aus Geldanlagen (z. B. Sparbuch) bzw. Wertpapieren? oder €/Jahr
Wenn ja, in welcher Höhe etwa?

16. Verwenden Sie regelmäßig (z. B. jeden Monat) Teile von Ja ▶ €/Monat
Sparguthaben, Wertpapieren oder sonstigen Vermögen zur
Bestreitung Ihres täglichen Lebensunterhalts, weil das
laufende Einkommen sonst nicht ausreicht?
Wenn ja, in welcher Höhe pro Monat?

17. Haben Sie sonstige regelmäßige Einkünfte, die bisher noch nicht aufgeführt sind?
Wenn ja, bitte angeben, welche und wie viel pro Monat:

Ja ▶ €/Monat

Ja ▶ €/Monat

18. Manche Altersversorgungen werden in Form einmaliger
Kapitalbeträge ausgezahlt. Haben Sie bereits eine
oder mehrere der folgenden Zahlungen erhalten?
Wenn ja, in welcher Höhe? (ggf. in Euro umrechnen)

Kapitalauszahlung einer **privaten** Lebensversicherung
oder **privaten** Rente

Einmalzahlung der **betrieblichen** Altersversorgung oder
einer **betrieblichen** Lebensversicherung (nicht gemeint
sind Abfindungen bei Kündigungen)

Kapitalabfindung aus **Riester-Vertrag** aufgrund einer
so genannten **Kleinstbetragsrente** (nicht gemeint
sind Abfindungen bei Kündigungen vor Rentenbeginn) ..

MANN		EHEFRAU	
Ja ↓	€ ↓	Ja ↓	€ ↓
<input type="checkbox"/>	<input type="text"/>	<input type="checkbox"/>	<input type="text"/>
<input type="checkbox"/>	<input type="text"/>	<input type="checkbox"/>	<input type="text"/>
<input type="checkbox"/>	<input type="text"/>	<input type="checkbox"/>	<input type="text"/>

Ihre künftige Altersversorgung

	MANN	EHEFRAU
19. Falls Sie heute noch nicht im Ruhestand sind oder in Zukunft noch weitere Alterseinkommen erwarten:		
Welche Rente oder Pension, die Sie heute noch nicht erhalten, werden Sie voraussichtlich in Zukunft beziehen?		
Rente der gesetzlichen Rentenversicherung für Arbeiter und Angestellte, auch für Kindererziehungszeiten	<input type="checkbox"/>	<input type="checkbox"/>
Betriebliche Altersversorgung (z. B. Betriebsrente, Direktversicherung, Pensionskasse/-fonds, auch einmalige Kapitalauszahlung)	<input type="checkbox"/>	<input type="checkbox"/>
Zusatzversorgung des öffentlichen Dienstes (z. B. Bund, Länder, Gemeinden, Kirchen, gemeinnützige Einrichtungen, Post, Bahn, Telekom) ...	<input type="checkbox"/>	<input type="checkbox"/>
Beamtenpension	<input type="checkbox"/>	<input type="checkbox"/>
Landwirtschaftliche Altersrente	<input type="checkbox"/>	<input type="checkbox"/>
Berufsständische Versorgung für verkammerte Freie Berufe (z. B. Ärzte, Apotheker, Rechtsanwälte, Architekten)	<input type="checkbox"/>	<input type="checkbox"/>
Riester-Rente	<input type="checkbox"/>	<input type="checkbox"/>
Sonstige private Lebensversicherung oder private Rentenversicherung (auch einmalige Kapitalauszahlung)	<input type="checkbox"/>	<input type="checkbox"/>
Rente aus dem Ausland	<input type="checkbox"/>	<input type="checkbox"/>
Sonstige Rente, und zwar:		
Mann: <input type="text"/>	<input type="checkbox"/>	
Ehefrau: <input type="text"/>		<input type="checkbox"/>

Ihre Ausbildung und Ihr Berufsleben

	MANN	EHEFRAU
Die Altersversorgung hängt auch von Ihrer Ausbildung und Ihrer beruflichen Tätigkeit ab. Der zweite Teil unseres Fragebogens hat daher Ihre Ausbildung und Ihr Berufsleben zum Thema.		
20. Welchen Schulabschluss haben Sie? Volksschule, Hauptschule, 8./9. Klasse	<input type="checkbox"/>	<input type="checkbox"/>
Mittlere Reife, Realschule, 10. Klasse	<input type="checkbox"/>	<input type="checkbox"/>
Abitur, Hochschulreife, Fachabitur ...	<input type="checkbox"/>	<input type="checkbox"/>
21. Haben Sie eine abgeschlossene Berufsausbildung?		
Nein	<input type="checkbox"/>	<input type="checkbox"/>
Ja, und zwar: (falls mehrere, bitte jede zutreffende ankreuzen)		
Gesellenprüfung/Facharbeiterprüfung/kaufmännische Lehre	<input type="checkbox"/>	<input type="checkbox"/>
Berufsfachschule, höhere Handelsschule u. ä.	<input type="checkbox"/>	<input type="checkbox"/>
Meister-/Technikerabschluss u. ä.	<input type="checkbox"/>	<input type="checkbox"/>
Ingenieurschule/höhere Fachschule/Fachhochschule	<input type="checkbox"/>	<input type="checkbox"/>
Hochschulabschluss/Universität/Lehramtsausbildung	<input type="checkbox"/>	<input type="checkbox"/>
Beamtenausbildung (Vorbereitungszeit)	<input type="checkbox"/>	<input type="checkbox"/>
Sonstiger beruflicher Abschluss	<input type="checkbox"/>	<input type="checkbox"/>


	MANN	EHEFRAU
<p>22. Waren Sie jemals erwerbstätig? <i>Lehre im Betrieb, geringfügige Beschäftigung oder Arbeit als mithelfender Familienangehöriger in der Landwirtschaft oder in sonstigem Familienbetrieb gilt als Erwerbstätigkeit. Gemeint sind auch Tätigkeiten im Ausland.</i></p> <p>Nein, nie erwerbstätig gewesen <input type="checkbox"/></p> <p>Ja, war/bin erwerbstätig <input type="checkbox"/></p> <div style="border: 1px solid black; padding: 5px; margin: 10px 0;"> <p><i>Die folgenden Fragen 23 bis 30 beantworten Sie bitte für <u>alle</u> Personen (Mann und/oder Ehefrau), die jemals erwerbstätig waren oder es heute noch sind.</i></p> </div> <p>23. Sind Sie heute noch erwerbstätig oder wann haben Sie Ihre Erwerbstätigkeit beendet bzw. unterbrochen? <i>Denken Sie bitte auch z. B. an Altersteilzeitmodelle oder an geringfügige Beschäftigungen, z. B. als Rentner.</i></p> <p>Erwerbstätigkeit beendet oder unterbrochen, und zwar im Jahr <input style="width: 60px;" type="text"/></p> <p>Heute noch erwerbstätig, und zwar</p> <p>Vollzeit erwerbstätig (35 Wochenstunden und mehr) <input type="checkbox"/></p> <p>regelmäßig Teilzeit erwerbstätig <input type="checkbox"/></p> <p>regelmäßig geringfügig erwerbstätig (auf 450-€-Basis, 1-€-Job) <input type="checkbox"/></p> <p>gelegentlich oder unregelmäßig erwerbstätig <input type="checkbox"/></p> <p>24. Nehmen Sie zurzeit an einem Altersteilzeitmodell teil und erhalten noch Lohn/Gehalt vom Arbeitgeber? Ja <input type="checkbox"/></p> <p>25. Wenn Sie einmal an Ihre Erwerbszeit denken:</p> <p>(a) Wie viele Jahre waren Sie bisher insgesamt in <u>Deutschland</u> tätig als...</p> <p style="margin-left: 20px;">Arbeiter oder Angestellter in der privaten Wirtschaft/ Produktionsgenossenschaft o. ä. Jahre <input style="width: 60px;" type="text"/></p> <p style="margin-left: 20px;">Arbeiter oder Angestellter im öffentlichen Dienst, Post/Bahn, Verbände/Kirchen, Staatsdienst der ehemaligen DDR . . . Jahre <input style="width: 60px;" type="text"/></p> <p style="margin-left: 20px;">Beamter oder Berufssoldat (nicht Wehrpflicht), Pfarrer, Richter . . . Jahre <input style="width: 60px;" type="text"/></p> <p style="margin-left: 20px;">Selbstständiger Landwirt (im Hauptberuf) Jahre <input style="width: 60px;" type="text"/></p> <p style="margin-left: 20px;">Selbstständiger Handwerker, Gewerbetreibender, Freiberufler oder sonstiger Selbstständiger Jahre <input style="width: 60px;" type="text"/></p> <p style="margin-left: 20px;">Mithelfender Familienangehöriger in der Landwirtschaft oder in sonstigem Familienbetrieb Jahre <input style="width: 60px;" type="text"/></p> <p style="margin-left: 20px;">Sonstige Tätigkeit, und zwar: <input style="width: 400px; height: 20px;" type="text"/> Jahre <input style="width: 60px;" type="text"/></p> <p>(b) Und wie viele Jahre waren Sie <u>zusätzlich im Ausland</u> tätig? . . . Jahre <input style="width: 60px;" type="text"/></p> <p>(c) Und wie viele Jahre waren Sie insgesamt arbeitslos? Jahre <input style="width: 60px;" type="text"/></p>	<div style="margin-bottom: 20px;"><input type="checkbox"/></div> <div style="margin-bottom: 20px;"><input type="checkbox"/></div> <div style="margin-bottom: 20px;">↓</div> <div style="margin-bottom: 20px;"><input style="width: 60px;" type="text"/></div> <div style="margin-bottom: 20px;"><input type="checkbox"/></div> <div style="margin-bottom: 20px;"><input type="checkbox"/></div> <div style="margin-bottom: 20px;"><input type="checkbox"/></div> <div style="margin-bottom: 20px;"><input type="checkbox"/></div> <div style="margin-bottom: 20px;"><input type="checkbox"/></div> <div style="margin-bottom: 20px;"><input type="checkbox"/></div> <div style="margin-bottom: 20px;"><input type="checkbox"/></div> <div style="margin-bottom: 20px;"><input type="checkbox"/></div> <div style="margin-bottom: 20px;"><input type="checkbox"/></div> <div style="margin-bottom: 20px;"><input style="width: 60px;" type="text"/></div> <div style="margin-bottom: 20px;"><input style="width: 60px;" type="text"/></div> <div style="margin-bottom: 20px;"><input style="width: 60px;" type="text"/></div> <div style="margin-bottom: 20px;"><input style="width: 60px;" type="text"/></div> <div style="margin-bottom: 20px;"><input style="width: 60px;" type="text"/></div> <div style="margin-bottom: 20px;"><input style="width: 60px;" type="text"/></div> <div style="margin-bottom: 20px;"><input style="width: 60px;" type="text"/></div> <div style="margin-bottom: 20px;"><input style="width: 60px;" type="text"/></div> <div style="margin-bottom: 20px;"><input style="width: 60px;" type="text"/></div> <div style="margin-bottom: 20px;"><input style="width: 60px;" type="text"/></div> <div style="margin-bottom: 20px;"><input style="width: 60px;" type="text"/></div> <div style="margin-bottom: 20px;"><input style="width: 60px;" type="text"/></div>	<div style="margin-bottom: 20px;"><input type="checkbox"/></div> <div style="margin-bottom: 20px;"><input type="checkbox"/></div> <div style="margin-bottom: 20px;">↓</div> <div style="margin-bottom: 20px;"><input style="width: 60px;" type="text"/></div> <div style="margin-bottom: 20px;"><input type="checkbox"/></div> <div style="margin-bottom: 20px;"><input type="checkbox"/></div> <div style="margin-bottom: 20px;"><input type="checkbox"/></div> <div style="margin-bottom: 20px;"><input type="checkbox"/></div> <div style="margin-bottom: 20px;"><input type="checkbox"/></div> <div style="margin-bottom: 20px;"><input type="checkbox"/></div> <div style="margin-bottom: 20px;"><input type="checkbox"/></div> <div style="margin-bottom: 20px;"><input type="checkbox"/></div> <div style="margin-bottom: 20px;"><input type="checkbox"/></div> <div style="margin-bottom: 20px;"><input style="width: 60px;" type="text"/></div> <div style="margin-bottom: 20px;"><input style="width: 60px;" type="text"/></div> <div style="margin-bottom: 20px;"><input style="width: 60px;" type="text"/></div> <div style="margin-bottom: 20px;"><input style="width: 60px;" type="text"/></div> <div style="margin-bottom: 20px;"><input style="width: 60px;" type="text"/></div> <div style="margin-bottom: 20px;"><input style="width: 60px;" type="text"/></div> <div style="margin-bottom: 20px;"><input style="width: 60px;" type="text"/></div> <div style="margin-bottom: 20px;"><input style="width: 60px;" type="text"/></div> <div style="margin-bottom: 20px;"><input style="width: 60px;" type="text"/></div> <div style="margin-bottom: 20px;"><input style="width: 60px;" type="text"/></div>

Letzte berufliche Tätigkeit im Hauptberuf

		MANN	EHEFRAU
<p>26. In welcher beruflichen Stellung waren Sie zuletzt im Hauptberuf tätig bzw. sind Sie heute tätig? <i>Machen Sie bitte für jede Person nur eine (!) Angabe!</i></p>			
Arbeiter	angelernt, Hilfskraft	<input type="checkbox"/>	<input type="checkbox"/>
	Facharbeiter, Geselle	<input type="checkbox"/>	<input type="checkbox"/>
	Meister, Polier	<input type="checkbox"/>	<input type="checkbox"/>
Angestellter	angelernt, Hilfskraft	<input type="checkbox"/>	<input type="checkbox"/>
	einfache Fachkraft	<input type="checkbox"/>	<input type="checkbox"/>
	Fachkraft in mittlerer Position	<input type="checkbox"/>	<input type="checkbox"/>
	Fachkraft in gehobener Position	<input type="checkbox"/>	<input type="checkbox"/>
	hochqualifizierter oder leitender Angestellter ...	<input type="checkbox"/>	<input type="checkbox"/>
Berufssoldat nach bundes-deutschem Recht	Unterroffizier	<input type="checkbox"/>	<input type="checkbox"/>
	Offizier	<input type="checkbox"/>	<input type="checkbox"/>
Pfarrer	<input type="checkbox"/>	<input type="checkbox"/>
Beamter/Richter nach bundes-deutschem Recht	einfacher Dienst	<input type="checkbox"/>	<input type="checkbox"/>
	mittlerer Dienst	<input type="checkbox"/>	<input type="checkbox"/>
	gehobener Dienst	<input type="checkbox"/>	<input type="checkbox"/>
	höherer Dienst	<input type="checkbox"/>	<input type="checkbox"/>
Selbstständiger	Landwirt	<input type="checkbox"/>	<input type="checkbox"/>
	Selbstständiger Handwerker	<input type="checkbox"/>	<input type="checkbox"/>
	Freiberufler in verkammertem Beruf (z. B. Arzt, Apotheker, Architekt, Rechtsanwalt) ..	<input type="checkbox"/>	<input type="checkbox"/>
	Sonstiger Freiberufler (z. B. Hebamme, Journalist)	<input type="checkbox"/>	<input type="checkbox"/>
	Gewerbetreibender, sonstiger Selbstständiger ..	<input type="checkbox"/>	<input type="checkbox"/>
	Mithelfender Familienangehöriger in der Landwirtschaft oder in sonstigem Familienbetrieb	<input type="checkbox"/>	<input type="checkbox"/>
<p>27. Und welchen Beruf haben Sie/Ihre Ehefrau in dieser Stelle ausgeübt bzw. üben Sie derzeit aus?</p> <p>Geben Sie bitte möglichst genau Ihre Berufsbezeichnung an (z. B. Möbelschreiner, Textilverkäuferin).</p>			
Mann:			
Ehefrau:			

	MANN	EHEFRAU
28. Zu welcher Branche gehört der Betrieb/die Behörde, in dem/in der Sie zuletzt gearbeitet haben bzw. heute noch arbeiten? Machen Sie bitte für jede Person nur <u>eine</u> (!) Angabe.		
A Private Land- und Forstwirtschaft, Fischerei, LPG	<input type="checkbox"/>	<input type="checkbox"/>
B Bergbau	<input type="checkbox"/>	<input type="checkbox"/>
C Energiewirtschaft	<input type="checkbox"/>	<input type="checkbox"/>
D Industrie, Verarbeitendes Gewerbe	<input type="checkbox"/>	<input type="checkbox"/>
E Baugewerbe	<input type="checkbox"/>	<input type="checkbox"/>
F Handel	<input type="checkbox"/>	<input type="checkbox"/>
G Handwerk, soweit sonst nicht zuzuordnen	<input type="checkbox"/>	<input type="checkbox"/>
H Private Banken, Kreditinstitute, Versicherungen	<input type="checkbox"/>	<input type="checkbox"/>
I Sonstige Privatwirtschaft (z. B. private Dienstleistungen, Hotel und Gaststätten, privates Verkehrs- und Gesundheitswesen, Freie Berufe)	<input type="checkbox"/>	<input type="checkbox"/>
J Hauswirtschaft	<input type="checkbox"/>	<input type="checkbox"/>
K Private Verbände, Gewerkschaften	<input type="checkbox"/>	<input type="checkbox"/>
L Öffentliche Verbände, gemeinnützige Einrichtungen, Wohlfahrtsverbände	<input type="checkbox"/>	<input type="checkbox"/>
M Kirchen	<input type="checkbox"/>	<input type="checkbox"/>
N Post, Bahn, Telekom, Postbank	<input type="checkbox"/>	<input type="checkbox"/>
O Öffentlicher Dienst (z. B. Verwaltung, Justiz, Sicherheit, öffentliches Gesundheits-, Bildungs- und Sozialwesen, Sozialversicherung, Stadtwerke)	<input type="checkbox"/>	<input type="checkbox"/>
P Unternehmen der öffentlichen Hand (z. B. Sparkassen, öffentliche Banken, ARD, ZDF)	<input type="checkbox"/>	<input type="checkbox"/>
Q Sonstiges, und zwar:	<input type="checkbox"/>	<input type="checkbox"/>
Mann: <input type="text"/>		Ehefrau: <input type="text"/>
29. Wenn Sie zuletzt im öffentlichen Dienst oder angrenzenden Bereichen (Branchen L - P) tätig waren bzw. sind: In welcher Besoldungsgruppe/Entgeltgruppe/ Lohngruppe sind/waren Sie zuletzt eingestuft? (Beamte z. B.: A4 oder A9 ; Angestellte z. B.: BAT VII oder E11)	<input type="text"/>	<input type="text"/>
30. Wenn Sie zuletzt in der Privatwirtschaft (Branchen A - K) tätig waren bzw. sind: Wie viele Beschäftigte hatte der Betrieb/das Unternehmen einschließlich aller Zweigbetriebe oder Zweigstellen etwa?		
Selbstständiger bzw. Familienbetrieb ohne fremde Arbeitskräfte	<input type="checkbox"/>	<input type="checkbox"/>
1 bis unter 10 Beschäftigte	<input type="checkbox"/>	<input type="checkbox"/>
10 bis unter 100 Beschäftigte	<input type="checkbox"/>	<input type="checkbox"/>
100 bis unter 500 Beschäftigte	<input type="checkbox"/>	<input type="checkbox"/>
500 bis unter 1.000 Beschäftigte	<input type="checkbox"/>	<input type="checkbox"/>
1.000 bis unter 10.000 Beschäftigte	<input type="checkbox"/>	<input type="checkbox"/>
10.000 Beschäftigte und mehr	<input type="checkbox"/>	<input type="checkbox"/>

Krankenversicherung und Pflege

	MANN	EHEFRAU
31. In welcher Form sind Sie hauptsächlich gegen Krankheit versichert? Nicht gemeint sind private Zusatzversicherungen auf Sonderleistungen. <i>Machen Sie daher pro Person bitte nur <u>eine</u> (!) Angabe.</i>		
Überhaupt nicht krankenversichert, muss alle Krankheitskosten aus eigener Tasche bezahlen	<input type="checkbox"/>	<input type="checkbox"/>
Beitragsfrei bzw. ohne eigene Beitragsleistung versichert, z. B. als Arbeitsloser bzw. Sozialhilfeempfänger, oder mit Anspruch auf Heilfürsorge als Berufssoldat/Polizist	<input type="checkbox"/>	<input type="checkbox"/>
Beim Ehepartner in der gesetzlichen Krankenversicherung mitversichert , <u>ohne</u> eigene Beitragszahlung	<input type="checkbox"/>	<input type="checkbox"/>
Pflichtversichert in der gesetzlichen Krankenversicherung/ Krankenversicherung der Rentner, die Beiträge werden von Lohn/Gehalt/Rente einbehalten	<input type="checkbox"/>	<input type="checkbox"/>
Freiwillig in der gesetzlichen Krankenversicherung (auch Ersatzkasse) versichert, überweise Beiträge selbst an die Krankenkasse	<input type="checkbox"/>	<input type="checkbox"/>
Mitglied einer privaten Krankenversicherung	<input type="checkbox"/>	<input type="checkbox"/>
Mitglied einer Selbsthilfeeinrichtung (z. B. Beamtenkrankenkasse) ...	<input type="checkbox"/>	<input type="checkbox"/>
32. Wie hoch ist Ihr eigener Anteil an den Beiträgen zur Kranken- und Pflegeversicherung pro Monat (ohne Beiträge zu einer privaten Zusatzversicherung)? Ihr Eigenanteil nach Abzug des Zuschusses der Rentenversicherung oder des Arbeitgebers €/Monat	<input type="text"/>	<input type="text"/>
33. Beziehen Sie Geld- oder Sachleistungen der Pflegeversicherung, weil Sie selbst pflegebedürftig sind? Ja	<input type="checkbox"/>	<input type="checkbox"/>
33a. Sind Sie nach amtlicher Feststellung behindert oder schwerbehindert? Wenn ja, wie hoch ist der Grad der Behinderung? Ja	<input type="checkbox"/>	<input type="checkbox"/>
Grad der Behinderung	<input type="text"/>	<input type="text"/>
34. Die Anerkennung der Kindererziehungszeiten in der Altersversorgung der Frauen ist ein wichtiges Thema. Wie viele Kinder hat Ihre Ehefrau (einschließlich Adoptivkinder, aber ohne Pflegekinder) von klein auf erzogen?		
Anzahl Kinder <input type="text"/>	Keine Kinder <input type="checkbox"/>	
	Trifft nicht zu, bin nicht (mehr) verheiratet ... <input type="checkbox"/>	
Bitte tragen Sie das Geburtsjahr der Kinder ein, beginnend mit dem ältesten Kind.		
1. Kind (ältestes) ... Jahr <input type="text"/>	5. Kind ... Jahr <input type="text"/>	
2. Kind ... Jahr <input type="text"/>	6. Kind ... Jahr <input type="text"/>	
3. Kind ... Jahr <input type="text"/>	7. Kind ... Jahr <input type="text"/>	
4. Kind ... Jahr <input type="text"/>	8. Kind ... Jahr <input type="text"/>	
35. Erhalten Sie gegenwärtig Kindergeld für Kinder bis 18 Jahre bzw. 25 Jahre (falls in Ausbildung)? Ja ... <input type="checkbox"/> und zwar für <input type="text"/> Kind(er)		

Zu guter Letzt





	MANN	EHEFRAU
36. Sind Sie in Deutschland geboren oder aus einem anderen Land zugezogen?		
In Deutschland geboren	<input type="checkbox"/>	<input type="checkbox"/>
Zugezogen, und zwar im Jahr	<input type="text"/>	<input type="text"/>
falls zugezogen: Sind Sie (Spät-)Aussiedler? Ja	<input type="checkbox"/>	<input type="checkbox"/>
37a. Welche Staatsangehörigkeit hatten Sie bei Ihrer Geburt? Deutsch	<input type="checkbox"/>	<input type="checkbox"/>
andere, und zwar:	<input type="text"/>	<input type="text"/>
37b. Und welche Staatsangehörigkeit haben Sie heute? Deutsch	<input type="checkbox"/>	<input type="checkbox"/>
andere, und zwar:	<input type="text"/>	<input type="text"/>
38a. Wurden Ihre Eltern beide mit der deutschen Staatsangehörigkeit geboren? Ja	<input type="checkbox"/>	<input type="checkbox"/>
Wenn nur Ihre Mutter oder Ihr Vater mit deutscher Staatsangehörigkeit geboren wurde, bitte „Nein“ ankreuzen. Nein	<input type="checkbox"/>	<input type="checkbox"/>
38b. Sind bzw. waren Ihre Mutter oder Ihr Vater Ja	<input type="checkbox"/>	<input type="checkbox"/>
(Spät-)Aussiedler? Nein	<input type="checkbox"/>	<input type="checkbox"/>
39. Falls Sie bereits eine Rente oder Pension beziehen und trotzdem erwerbstätig sind: Weshalb sind Sie noch erwerbstätig?		
Ich habe Spaß an der Arbeit	<input type="checkbox"/>	<input type="checkbox"/>
Meine gegenwärtige finanzielle Situation zwingt mich dazu .	<input type="checkbox"/>	<input type="checkbox"/>
Mir ist der Kontakt zu anderen Menschen wichtig	<input type="checkbox"/>	<input type="checkbox"/>
Ich möchte auch weiterhin eine Aufgabe haben	<input type="checkbox"/>	<input type="checkbox"/>
Andere Gründe und zwar: <input type="text"/>	<input type="checkbox"/>	<input type="checkbox"/>
Trifft nicht zu, da ich nicht mehr erwerbstätig bin, bzw. noch keine Rente oder Pension beziehe	<input type="checkbox"/>	<input type="checkbox"/>
40. Und zum Schluss: Gibt es aus Ihrer Sicht wichtige Dinge, die getan werden sollten, um die Lebenssituation älterer Menschen zu verbessern?		
Wenn Sie möchten, schreiben Sie bitte hier Wünsche, Sorgen oder Anregungen auf.		
<input type="text"/>		
<input type="text"/>		
<input type="text"/>		

Herzlichen Dank für Ihre Mitarbeit!

Fragebogen für alleinstehende Frauen

Alterssicherung in Deutschland

Bericht zur sozialen Lage älterer Menschen



Wir bitten Sie, diesen Fragebogen rasch auszufüllen und im beigefügten Umschlag portofrei an uns zurückzusenden.

F

Kantar Public
Kantar Deutschland GmbH
Landsberger Straße 284
80687 München

Untersuchung im Auftrag des
Bundesministeriums für Arbeit
und Soziales

Wie wird's gemacht?

Bitte füllen Sie den Fragebogen aus, indem Sie

- in das zutreffende weiße Kästchen ein Kreuz machen

Beispiel: **Welchen Schulabschluss haben Sie?**

Volksschule, Hauptschule

Mittlere Reife

Abitur, Hochschulreife

MUSTER

- oder die entsprechenden Zahlen in die weißen Felder eintragen

Beispiel: **In welchem Jahr sind Sie geboren?**

1949

Erläuterung zu Frage 14

Bei den Angaben zu Renten, Pensionen usw. in Frage 14 sind zu unterscheiden:

A Renten/Pensionen aus eigenen, selbst erworbenen Ansprüchen

Dies sind Leistungen, auf die Sie selbst durch eigene Erwerbstätigkeit oder Beitragszahlung einen Anspruch erworben haben (z. B. gesetzliche Altersrente). Hierzu zählen auch die Leistungen für Kindererziehungszeiten sowie Renten, die eine Ihnen persönlich zugefügte Gesundheitsschädigung ausgleichen (z. B. Unfall- oder Kriegsofferrente).

B Witwen-Renten und -Pensionen

Dies sind Leistungen, die Witwen erhalten, wenn der verstorbene Ehemann eigene Ansprüche erworben hatte.

Viele Witwen beziehen daher mindestens zwei Einkommen

- eine eigene Rente, Pension sowie
- eine Witwen-Rente oder Witwen-Pension.

Tragen Sie in Frage 14 die Einkommen aus eigenen, selbst erworbenen Ansprüchen in der Spalte **A** und, falls Sie Witwe sind, die Witwen-Einkommen in der Spalte **B** ein.

Ihre Lebens- und Wohnsituation heute

1. Zunächst zu Ihrer Altersversorgung allgemein.

Was würden Sie sagen:

Wie gut sind Sie im Alter finanziell gesichert?

Sehr gut

Gut

Weniger gut

Eher schlecht

Sehr schlecht

2. Wenn Sie an Ihre jetzige Lebenssituation denken:

Welche der folgenden Punkte bereiten Ihnen die größten Sorgen?

Bitte kreuzen Sie die wichtigsten Dinge an.

Gesundheitliche Probleme

Fehlende Hilfe im Krankheitsfall oder wenn man Pflege braucht

Zu wenig Geld für die Dinge des täglichen Lebens

Zu wenig Kontakt zu anderen Menschen

Sicherheit der Renten

Angst, den Kindern oder Enkelkindern zur Last zu fallen

Persönliche Sicherheit, Schutz vor Kriminalität

Zu hohe Kosten von Altenheimen

Ihre Lebens- und Wohnsituation heute

3. Wie viele Personen, Sie selbst eingeschlossen, leben ständig in Ihrem Haushalt?

4. Wie viele davon, Sie selbst eingeschlossen, beziehen selbst ein Einkommen, sei es aus beruflicher Tätigkeit, Rente/Pension oder andere Einkünfte?

5. Welche Personen sind das, die im Haushalt leben bzw. selbst ein Einkommen beziehen?

Bitte kreuzen Sie alle Zutreffenden an!

	Lebt im Haushalt	Bezieht Einkommen
Ich selbst	<input type="checkbox"/>	<input type="checkbox"/>
Ehepartner/in	<input type="checkbox"/>	<input type="checkbox"/>
Lebenspartner/in	<input type="checkbox"/>	<input type="checkbox"/>
Sohn/Schwiegersohn	<input type="checkbox"/>	<input type="checkbox"/>
Tochter/Schwiegertochter	<input type="checkbox"/>	<input type="checkbox"/>
Enkel/in	<input type="checkbox"/>	<input type="checkbox"/>
Sonstige Person(en)	<input type="checkbox"/>	<input type="checkbox"/>

6. Wenn man einmal alles zusammen nimmt: Wie hoch ist das monatliche Haushalts-einkommen (netto) aller Haushaltsmitglieder zusammen?

unter 500 €	<input type="checkbox"/>
500 bis unter 1.000 €	<input type="checkbox"/>
1.000 bis unter 1.500 €	<input type="checkbox"/>
1.500 bis unter 2.000 €	<input type="checkbox"/>
2.000 bis unter 2.500 €	<input type="checkbox"/>
2.500 bis unter 3.000 €	<input type="checkbox"/>
3.000 € und mehr	<input type="checkbox"/>

7. Unterstützen Sie davon regelmäßig Personen, die nicht in Ihrem Haushalt leben?

– Wenn ja, wen?

Geschiedener/getrennt lebender Ehemann	<input type="checkbox"/>
Eigene Kinder	<input type="checkbox"/>
Sonstige Personen	<input type="checkbox"/>

– Wenn ja, wie hoch sind die Zahlungen durchschnittlich pro Monat?

€/Monat

8. Wie leben Sie in Ihrer Wohnung?

Mieterin, Untermieterin	<input type="checkbox"/>
Eigentümerin	<input type="checkbox"/>
Mietfreies Wohnen	<input type="checkbox"/>
Wohne in Alten- oder Pflegeheim	<input type="checkbox"/>

Wann wurde die Wohnung/das Haus erbaut?

1948 oder früher	<input type="checkbox"/>
1949 bis 1990	<input type="checkbox"/>
1991 oder später	<input type="checkbox"/>

Wie viele Quadratmeter hat Ihre Wohnung? qm

In welchem Jahr sind Sie in die Wohnung eingezogen?

Wohne hier seit Geburt

Wohnen, Rentenbezug

9. Welche Kosten entstehen Ihnen für das Wohnen pro Monat?

(a) Wenn Sie **MIETERIN** sind:

Wie hoch ist die monatliche Miete, die Sie aufwenden müssen?

Mietanteile, die von anderen Haushaltsmitgliedern gezahlt werden, lassen Sie bitte außer Betracht. Bitte geben Sie möglichst Kaltmiete und Nebenkosten getrennt an.

Kaltmiete €/Monat

Heiz- und Nebenkosten (laut Abrechnung) €/Monat

oder (falls dies nicht möglich ist)
Warmmiete einschließlich Heiz- und Nebenkosten (laut Abrechnung) €/Monat

(b) Wenn Sie **EIGENTÜMERIN** sind oder **MIETFREI** wohnen:

Müssen Sie noch Abzahlungen für ein Wohndarlehen

oder für eine Hypothek für Ihre **eigene** Wohnung leisten?

Wenn ja, welchen Betrag pro Monat oder pro Jahr?

Ja €/Monat

oder €/Jahr

Wie hoch sind Ihre Heiz- und laufenden Nebenkosten (für Heizung, (Ab-)Wasser, Müll, Versicherungen fürs Haus) pro Monat oder pro Jahr (ohne Renovierungsarbeiten)?

..... €/Monat

oder €/Jahr

(c) Wenn Sie in einem **ALTEN-** oder **PFLEGEHEIM** leben:

Wie hoch sind die monatlichen Kosten der Heimunterbringung einschließlich Verpflegung?

€/Monat

10. Wie ist Ihr heutiger Familienstand?

Geben Sie bitte gegebenenfalls auch das Jahr der Eheschließung, Verwitwung bzw. Scheidung an.

Verheiratet, mit Ehepartner zusammenlebend seit Jahr

Verheiratet, aber getrennt lebend

Verwitwet seit Jahr

Geschieden seit Jahr

Ledig

11. In welchem Monat und Jahr sind Sie geboren?

Monat Jahr

Falls Sie verwitwet sind:

In welchem Monat und Jahr wurde Ihr verstorbener Ehemann geboren?

Monat Jahr

12. Beziehen Sie bereits eine eigene Rente der gesetzlichen Rentenversicherung oder eine eigene Beamtenpension aufgrund eigener Erwerbstätigkeit oder wegen Kindererziehungszeiten?

(nicht gemeint sind Witwenrenten)

Nein

Ja

13. Wenn ja:

(a) In welchem Monat und Jahr haben Sie Ihre eigene Rente/Pension erstmals bezogen?

Monat

Jahr

(b) Wie viele Versicherungsjahre bzw. Dienstjahre wurden Ihnen für Ihre Rente bzw. Pension anerkannt?

Rente: Beitragsjahre und alle anderen angerechneten Jahre

Pension: Dienstjahre und alle anderen angerechneten Jahre

(c) Haben Sie wegen einer anerkannten Erwerbsminderung/ Dienstunfähigkeit vorzeitig Rente oder Pension bezogen?

Ja

(d) Waren Sie unmittelbar vor Rentenbeginn arbeitslos?

Ja

Ihr heutiges Einkommen

14. Welche Einkommen beziehen Sie zurzeit?

Bitte kreuzen Sie an, welche Einkommensarten Sie beziehen und geben Sie jeweils den Betrag an, der **ausgezahlt** wird. Falls Sie sich an einzelne Beträge nicht genau erinnern, bitten wir Sie, in Ihren (Versicherungs-)Unterlagen nachzusehen!

Zu den Spalten A und B beachten Sie bitte die Erläuterungen auf Seite 2 des Fragebogens!

Denken Sie bitte auch an kleinere Beträge. Falls Sie mehrere Leistungen beziehen, geben Sie bitte alle einzeln an.

RENTEN/PENSIONEN

Eigene Rente der gesetzlichen Rentenversicherung (Arbeiter, Angestellte), auch für Kindererziehungszeiten

Betriebliche Altersversorgung (z. B. Betriebsrente, Direktversicherung, Pensionskasse/-fonds) ..

Zusatzversorgung des öffentlichen Dienstes (z. B. Bund, Länder, Gemeinden, Kirchen, gemeinnützige Einrichtungen, Post, Bahn, Telekom)

Beamtenpension
Bruttobetrag (ggf. nach Anrechnung von Renten)

Nettobetrag nach Abzug der Steuern

Landwirtschaftliche Altersrente

Berufsständische Versorgung für verkammerte Freie Berufe (z. B. Ärzte, Apotheker, Rechtsanwälte, Architekten)

Riester-Rente

Sonstige private Rente/Rente aus privater Lebensversicherung

Berufsgenossenschaftliche Unfallrente

Rente aus dem Ausland

Sonstige Renten/Pensionen,

und zwar:

A Einkommen aus eigenen Ansprüchen		B Witwen-Rente, -Pension	
Ja	€ pro Monat	Ja	€ pro Monat
↓	↓	↓	↓
<input type="checkbox"/>	<input type="text"/> €	<input type="checkbox"/>	<input type="text"/> €
<input type="checkbox"/>	<input type="text"/> €	<input type="checkbox"/>	<input type="text"/> €
<input type="checkbox"/>	<input type="text"/> €	<input type="checkbox"/>	<input type="text"/> €
<input type="checkbox"/>	<input type="text"/> €	<input type="checkbox"/>	<input type="text"/> €
<input type="checkbox"/>	<input type="text"/> €	<input type="checkbox"/>	<input type="text"/> €
<input type="checkbox"/>	<input type="text"/> €	<input type="checkbox"/>	<input type="text"/> €
<input type="checkbox"/>	<input type="text"/> €	<input type="checkbox"/>	<input type="text"/> €
<input type="checkbox"/>	<input type="text"/> €	<input type="checkbox"/>	<input type="text"/> €
<input type="checkbox"/>	<input type="text"/> €	<input type="checkbox"/>	<input type="text"/> €
<input type="checkbox"/>	<input type="text"/> €	<input type="checkbox"/>	<input type="text"/> €
<input type="checkbox"/>	<input type="text"/> €	<input type="checkbox"/>	<input type="text"/> €

ERWERBS- UND SONSTIGE EINKOMMEN

Lohn, Gehalt, Einkünfte aus selbstständiger Tätigkeit, Einkommen aus Altersteilzeit

Bruttobetrag

Nettobetrag nach Abzug der Steuern und Beiträge zur Renten-, Arbeitslosen-, Kranken- und Pflegeversicherung

Einkünfte aus Nebentätigkeit (Nettobetrag), 450-€-Job, 1-€-Job

Arbeitslosengeld I, Kurzarbeitergeld und ähnliche Leistungen vom Arbeitsamt (**nicht** Arbeitslosengeld II)

Krankengeld von der Krankenkasse

Pflegengeld als Aufwandsentschädigung, dafür dass Sie die Eltern oder andere Personen pflegen

Ja	€ pro Monat
↓	↓
<input type="checkbox"/>	<input type="text"/> €
<input type="checkbox"/>	<input type="text"/> €
<input type="checkbox"/>	<input type="text"/> €
<input type="checkbox"/>	<input type="text"/> €
<input type="checkbox"/>	<input type="text"/> €
<input type="checkbox"/>	<input type="text"/> €

	Ja ↓	€ pro Monat ↓	
Wohngeld (nicht Mietanteil der Grundsicherung bzw. Sozialhilfe)	<input type="checkbox"/>	<input style="width: 80px;" type="text"/>	€
Arbeitslosengeld II (ALG II, Hartz IV) inkl. Wohnkosten	<input type="checkbox"/>	<input style="width: 80px;" type="text"/>	€
Leistungen der Grundsicherung im Alter und bei Erwerbsminderung oder			
Regelmäßige Sozialhilfe vom Sozialamt als laufende Hilfe zum Lebensunterhalt und zur Miete wegen <u>zu geringem Einkommen</u>	<input type="checkbox"/>	<input style="width: 80px;" type="text"/>	€
Regelmäßige Sozialhilfe vom Sozialamt wegen <u>Pflegebedürftigkeit</u> (soweit nicht von der Pflegeversicherung gezahlt) oder <u>Behinderung</u>	<input type="checkbox"/>	<input style="width: 80px;" type="text"/>	€
Altenteil (Barbetrag) an frühere Landwirte/Selbstständige	<input type="checkbox"/>	<input style="width: 80px;" type="text"/>	€
Regelmäßige private Unterstützung/Unterhalt durch Kinder, geschiedenen Ehepartner oder Lebenspartner	<input type="checkbox"/>	<input style="width: 80px;" type="text"/>	€

<p>15a. Haben Sie Einkünfte aus Vermietung und Verpachtung? Bitte geben Sie die Nettoeinnahmen <u>nach</u> Abzug der laufenden Betriebs- und Nebenkosten an.</p>	Ja	<input type="checkbox"/>	<input style="width: 80px;" type="text"/> €/Monat oder <input style="width: 80px;" type="text"/> €/Jahr
<p>15b. Müssen Sie für die vermieteten oder verpachteten Objekte noch Zinsen für Hypotheken leisten? Wenn ja, welchen Betrag etwa (ohne Tilgung)?</p>	Ja	<input type="checkbox"/>	<input style="width: 80px;" type="text"/> €/Monat oder <input style="width: 80px;" type="text"/> €/Jahr
<p>15c. Haben Sie Zinsgutschriften oder Dividenden aus Geldanlagen (z. B. Sparbuch) bzw. Wertpapieren? Wenn ja, in welcher Höhe etwa?</p>	Ja	<input type="checkbox"/>	<input style="width: 80px;" type="text"/> €/Monat oder <input style="width: 80px;" type="text"/> €/Jahr
<p>16. Verwenden Sie regelmäßig (z. B. jeden Monat) Teile von Sparguthaben, Wertpapieren oder sonstigen Vermögen zur Bestreitung Ihres täglichen Lebensunterhalts, weil das laufende Einkommen sonst nicht ausreicht? Wenn ja, in welcher Höhe pro Monat?</p>	Ja	<input type="checkbox"/>	<input style="width: 80px;" type="text"/> €/Monat
<p>17. Haben Sie sonstige regelmäßige Einkünfte, die bisher noch nicht aufgeführt sind? Wenn ja, bitte angeben, welche und wie viel pro Monat:</p> <div style="border: 1px solid black; height: 20px; width: 100%; margin-bottom: 5px;"></div> <div style="border: 1px solid black; height: 20px; width: 100%; margin-bottom: 5px;"></div>	Ja	<input type="checkbox"/>	<input style="width: 80px;" type="text"/> €/Monat
	Ja	<input type="checkbox"/>	<input style="width: 80px;" type="text"/> €/Monat

<p>18. Manche Altersversorgungen werden in Form einmaliger Kapitalbeträge ausgezahlt. Haben Sie bereits eine oder mehrere der folgenden Zahlungen erhalten? Wenn ja, in welcher Höhe? (ggf. in Euro umrechnen)</p>	Sie selbst	Verstorbener Ehemann
<p>Kapitalauszahlung einer privaten Lebensversicherung oder privaten Rente</p>	Ja ↓ <input type="checkbox"/>	Ja ↓ <input type="checkbox"/>
	€ ↓ <input style="width: 80px;" type="text"/>	€ ↓ <input style="width: 80px;" type="text"/>
<p>Einmalzahlung der betrieblichen Altersversorgung oder einer betrieblichen Lebensversicherung (nicht gemeint sind Abfindungen bei Kündigungen)</p>	<input type="checkbox"/>	<input type="checkbox"/>
	<input style="width: 80px;" type="text"/>	<input style="width: 80px;" type="text"/>
<p>Kapitalabfindung aus Riester-Vertrag aufgrund einer so genannten Kleinstbetragsrente (nicht gemeint sind Abfindungen bei Kündigungen vor Rentenbeginn) ..</p>	<input type="checkbox"/>	<input type="checkbox"/>
	<input style="width: 80px;" type="text"/>	<input style="width: 80px;" type="text"/>

Ihre künftige Altersversorgung

19. Falls Sie heute noch nicht im Ruhestand sind oder in Zukunft noch weitere Alterseinkommen erwarten:

Welche Rente oder Pension, die Sie heute noch nicht erhalten, werden Sie voraussichtlich in Zukunft beziehen?

- Rente der gesetzlichen Rentenversicherung für Arbeiter und Angestellte, auch für Kindererziehungszeiten
- Betriebliche Altersversorgung (z. B. Betriebsrente, Direktversicherung, Pensionskasse/-fonds, auch einmalige Kapitalauszahlung)
- Zusatzversorgung des öffentlichen Dienstes (z. B. Bund, Länder, Gemeinden, Kirchen, gemeinnützige Einrichtungen, Post, Bahn, Telekom)
- Beamtenpension
- Landwirtschaftliche Altersrente
- Berufsständische Versorgung für verkammerte Freie Berufe (z. B. Ärzte, Apotheker, Rechtsanwälte, Architekten)
- Riester-Rente
- Sonstige private Lebensversicherung oder private Rentenversicherung (auch einmalige Kapitalauszahlung)
- Rente aus dem Ausland
- Sonstige Rente

und zwar:

Ihre Ausbildung und Ihr Berufsleben

Die Altersversorgung hängt auch von Ihrer Ausbildung und Ihrer beruflichen Tätigkeit ab. Der zweite Teil unseres Fragebogens hat daher Ihre Ausbildung und Ihr Berufsleben zum Thema.

Falls Sie verwitwet sind, tragen Sie bitte die Angaben für Sie selbst in die linke, die Angaben für Ihren verstorbenen Ehemann in die rechte Spalte ein.

20. Welchen Schulabschluss haben Sie bzw. hatte Ihr Ehemann?

Volksschule, Hauptschule, 8./9. Klasse

Mittlere Reife, Realschule, 10. Klasse

Abitur, Hochschulreife, Fachabitur ...

21. Haben Sie/hatte Ihr Ehemann eine abgeschlossene Berufsausbildung?

Nein

Ja, und zwar:

(falls mehrere, bitte jede zutreffende ankreuzen)

Gesellenprüfung/Facharbeiterprüfung/kaufmännische Lehre

Berufsfachschule, höhere Handelsschule u. ä.

Meister-/Technikerabschluss u. ä.

Ingenieurschule/höhere Fachschule/Fachhochschule

Hochschulabschluss/Universität/Lehramtsausbildung

Beamtenausbildung (Vorbereitungszeit)

Sonstiger beruflicher Abschluss

Sie selbst	Verstorbener Ehemann
<input type="checkbox"/>	<input type="checkbox"/>
<input type="checkbox"/>	<input type="checkbox"/>
<input type="checkbox"/>	<input type="checkbox"/>
<input type="checkbox"/>	<input type="checkbox"/>
<input type="checkbox"/>	<input type="checkbox"/>
<input type="checkbox"/>	<input type="checkbox"/>
<input type="checkbox"/>	<input type="checkbox"/>
<input type="checkbox"/>	<input type="checkbox"/>
<input type="checkbox"/>	<input type="checkbox"/>
<input type="checkbox"/>	<input type="checkbox"/>
<input type="checkbox"/>	<input type="checkbox"/>

Letzte berufliche Tätigkeit im Hauptberuf

	Sie selbst	Verstorbener Ehemann
<p>26. In welcher beruflichen Stellung waren Sie/Ihr Ehemann zuletzt im Hauptberuf tätig bzw. sind Sie heute tätig? <i>Machen Sie bitte für jede Person nur eine (!) Angabe!</i></p>		
<p>Arbeiter</p> <p> angelernt, Hilfskraft</p> <p> Facharbeiter, Geselle</p> <p> Meister, Polier</p>	<input type="checkbox"/> <input type="checkbox"/> <input type="checkbox"/>	<input type="checkbox"/> <input type="checkbox"/> <input type="checkbox"/>
<p>Angestellter</p> <p> angelernt, Hilfskraft</p> <p> einfache Fachkraft</p> <p> Fachkraft in mittlerer Position</p> <p> Fachkraft in gehobener Position</p> <p> hochqualifizierter oder leitender Angestellter ...</p>	<input type="checkbox"/> <input type="checkbox"/> <input type="checkbox"/> <input type="checkbox"/> <input type="checkbox"/>	<input type="checkbox"/> <input type="checkbox"/> <input type="checkbox"/> <input type="checkbox"/> <input type="checkbox"/>
<p>Berufssoldat nach bundes- deutschem Recht</p> <p> Unterroffizier</p> <p> Offizier</p>	<input type="checkbox"/> <input type="checkbox"/>	<input type="checkbox"/> <input type="checkbox"/>
<p>Pfarrer</p> <p> </p>	<input type="checkbox"/>	<input type="checkbox"/>
<p>Beamter/Richter nach bundes- deutschem Recht</p> <p> einfacher Dienst</p> <p> mittlerer Dienst</p> <p> gehobener Dienst</p> <p> höherer Dienst</p>	<input type="checkbox"/> <input type="checkbox"/> <input type="checkbox"/> <input type="checkbox"/>	<input type="checkbox"/> <input type="checkbox"/> <input type="checkbox"/> <input type="checkbox"/>
<p>Selbstständiger</p> <p> Landwirt</p> <p> Selbstständiger Handwerker</p> <p> Freiberufler in verkammertem Beruf (z. B. Arzt, Apotheker, Architekt, Rechtsanwalt) ..</p> <p> Sonstiger Freiberufler (z. B. Hebamme, Journalist)</p> <p> Gewerbetreibender, sonstiger Selbstständiger ..</p>	<input type="checkbox"/> <input type="checkbox"/> <input type="checkbox"/> <input type="checkbox"/> <input type="checkbox"/>	<input type="checkbox"/> <input type="checkbox"/> <input type="checkbox"/> <input type="checkbox"/> <input type="checkbox"/>
<p>Mithelfender Familienangehöriger in der Landwirtschaft oder in sonstigem Familienbetrieb</p>	<input type="checkbox"/>	<input type="checkbox"/>
<p>27. Und welchen Beruf haben Sie/Ihr Ehemann in dieser Stelle ausgeübt bzw. üben Sie derzeit aus?</p> <p>Geben Sie bitte möglichst <u>genau Ihre Berufsbezeichnung</u> an (z. B. Möbelschreiner, Textilverkäuferin).</p>		
<p>Sie selbst:</p>	<input style="width: 100%; height: 20px;" type="text"/>	
<p>Verstorbener Ehemann:</p>	<input style="width: 100%; height: 20px;" type="text"/>	

	Sie selbst	Verstorbener Ehemann
28. Zu welcher Branche gehört der Betrieb/die Behörde, in dem/in der Sie zuletzt gearbeitet haben bzw. heute noch arbeiten? <i>Machen Sie bitte für jede Person nur <u>eine</u> (!) Angabe.</i>		
A Private Land- und Forstwirtschaft, Fischerei, LPG	<input type="checkbox"/>	<input type="checkbox"/>
B Bergbau	<input type="checkbox"/>	<input type="checkbox"/>
C Energiewirtschaft	<input type="checkbox"/>	<input type="checkbox"/>
D Industrie, Verarbeitendes Gewerbe	<input type="checkbox"/>	<input type="checkbox"/>
E Baugewerbe	<input type="checkbox"/>	<input type="checkbox"/>
F Handel	<input type="checkbox"/>	<input type="checkbox"/>
G Handwerk, soweit sonst nicht zuzuordnen	<input type="checkbox"/>	<input type="checkbox"/>
H Private Banken, Kreditinstitute, Versicherungen	<input type="checkbox"/>	<input type="checkbox"/>
I Sonstige Privatwirtschaft (z. B. private Dienstleistungen, Hotel und Gaststätten, privates Verkehrs- und Gesundheitswesen, Freie Berufe)	<input type="checkbox"/>	<input type="checkbox"/>
J Hauswirtschaft	<input type="checkbox"/>	<input type="checkbox"/>
K Private Verbände, Gewerkschaften	<input type="checkbox"/>	<input type="checkbox"/>
L Öffentliche Verbände, gemeinnützige Einrichtungen, Wohlfahrtsverbände	<input type="checkbox"/>	<input type="checkbox"/>
M Kirchen	<input type="checkbox"/>	<input type="checkbox"/>
N Post, Bahn, Telekom, Postbank	<input type="checkbox"/>	<input type="checkbox"/>
O Öffentlicher Dienst (z. B. Verwaltung, Justiz, Sicherheit, öffentliches Gesundheits-, Bildungs- und Sozialwesen, Sozialversicherung, Stadtwerke)	<input type="checkbox"/>	<input type="checkbox"/>
P Unternehmen der öffentlichen Hand (z. B. Sparkassen, öffentliche Banken, ARD, ZDF)	<input type="checkbox"/>	<input type="checkbox"/>
Q Sonstiges, und zwar: Sie selbst: <input type="text"/> verstorb. Ehemann: <input type="text"/>	<input type="checkbox"/>	<input type="checkbox"/>
29. Wenn Sie zuletzt im öffentlichen Dienst oder angrenzenden Bereichen (Branchen L - P) tätig waren bzw. sind: In welcher Besoldungsgruppe/Entgeltgruppe/Lohngruppe sind/waren Sie zuletzt eingestuft? (Beamte z. B.: A4 oder A9 ; Angestellte z. B.: BAT VII oder E11)	<input type="text"/>	<input type="text"/>
30. Wenn Sie zuletzt in der Privatwirtschaft (Branchen A - K) tätig waren bzw. sind: Wie viele Beschäftigte hatte der Betrieb/das Unternehmen einschließlich aller Zweigbetriebe oder Zweigstellen etwa? Familienbetrieb bzw. Selbstständiger ohne fremde Arbeitskräfte	<input type="checkbox"/>	<input type="checkbox"/>
1 bis unter 10 Beschäftigte	<input type="checkbox"/>	<input type="checkbox"/>
10 bis unter 100 Beschäftigte	<input type="checkbox"/>	<input type="checkbox"/>
100 bis unter 500 Beschäftigte	<input type="checkbox"/>	<input type="checkbox"/>
500 bis unter 1.000 Beschäftigte	<input type="checkbox"/>	<input type="checkbox"/>
1.000 bis unter 10.000 Beschäftigte	<input type="checkbox"/>	<input type="checkbox"/>
10.000 Beschäftigte und mehr	<input type="checkbox"/>	<input type="checkbox"/>

Krankenversicherung und Pflege

31. In welcher Form sind Sie hauptsächlich gegen Krankheit versichert?

Nicht gemeint sind private **Zusatzversicherungen** auf Sonderleistungen.

Machen Sie daher bitte nur **eine (!)** Angabe.

Überhaupt nicht krankenversichert, muss alle Krankheitskosten aus eigener Tasche bezahlen

Beitragsfrei bzw. ohne eigene Beitragsleistung versichert, z. B. als Arbeitslose bzw. Sozialhilfeempfängerin, oder mit Anspruch auf Heilfürsorge als Berufssoldatin/Polizistin

Pflichtversichert in der gesetzlichen Krankenversicherung/ Krankenversicherung der Rentner, die Beiträge werden von Lohn/Gehalt/Rente einbehalten

Freiwillig in der gesetzlichen Krankenversicherung (auch Ersatzkasse) versichert, überweise Beiträge selbst an die Krankenkasse

Mitglied einer **privaten** Krankenversicherung

Mitglied einer **Selbsthilfeeinrichtung** (z. B. Beamtenkrankenkasse)

32. Wie hoch ist Ihr eigener Anteil an den Beiträgen zur Kranken- und Pflegeversicherung pro Monat (ohne Beiträge zu einer privaten Zusatzversicherung)?

Ihr **Eigenanteil** nach Abzug des Zuschusses der Rentenversicherung oder des Arbeitgebers €/Monat

33. Beziehen Sie Geld- oder Sachleistungen der Pflegeversicherung, weil Sie selbst pflegebedürftig sind?

Ja

33a. Sind Sie nach amtlicher Feststellung behindert oder schwerbehindert? Wenn ja, wie hoch ist der Grad der Behinderung?

Ja

Grad der Behinderung %

34. Die Anerkennung der Kindererziehungszeiten in der Altersversorgung der Frauen ist ein wichtiges Thema. Wie viele Kinder haben Sie (einschließlich Adoptivkinder, aber ohne Pflegekinder) von klein auf erzogen?

Anzahl Kinder Keine Kinder



Bitte tragen Sie das Geburtsjahr der Kinder ein, beginnend mit dem ältesten Kind.

1. Kind (ältestes) ... Jahr

5. Kind ... Jahr

2. Kind Jahr

6. Kind ... Jahr

3. Kind Jahr

7. Kind ... Jahr

4. Kind Jahr

8. Kind ... Jahr

35. Erhalten Sie gegenwärtig Kindergeld für Kinder bis 18 Jahre bzw. 25 Jahre (falls in Ausbildung)?

Ja ... und zwar für Kind(er)

Zu guter Letzt

	Sie selbst	Verstorbener Ehemann
36. Sind Sie in Deutschland geboren oder aus einem anderen Land zugezogen? In Deutschland geboren Zugezogen, und zwar im Jahr falls zugezogen: Sind Sie (Spät-)Aussiedler? Ja	<input type="checkbox"/> <input style="width: 80px; height: 20px;" type="text"/> <input type="checkbox"/>	<input type="checkbox"/> <input style="width: 80px; height: 20px;" type="text"/> <input type="checkbox"/>
37a. Welche Staatsangehörigkeit hatten Sie bei Ihrer Geburt? Deutsch andere, und zwar:	<input type="checkbox"/> <input style="width: 140px; height: 25px;" type="text"/>	<input type="checkbox"/> <input style="width: 140px; height: 25px;" type="text"/>
37b. Und welche Staatsangehörigkeit haben Sie heute? Deutsch andere, und zwar:	<input type="checkbox"/> <input style="width: 140px; height: 25px;" type="text"/>	
38a. Wurden Ihre Eltern beide mit der deutschen Staatsangehörigkeit geboren? Ja <i>Wenn nur Ihre Mutter oder Ihr Vater mit deutscher Staatsangehörigkeit geboren wurde, bitte „Nein“ ankreuzen.</i> Nein	<input type="checkbox"/> <input type="checkbox"/>	
38b. Sind bzw. waren Ihre Mutter oder Ihr Vater (Spät-)Aussiedler? Ja Nein	<input type="checkbox"/> <input type="checkbox"/>	
39. Falls Sie bereits eine Rente oder Pension beziehen und trotzdem erwerbstätig sind: Weshalb sind Sie noch erwerbstätig? Ich habe Spaß an der Arbeit Meine gegenwärtige finanzielle Situation zwingt mich dazu Mir ist der Kontakt zu anderen Menschen wichtig Ich möchte auch weiterhin eine Aufgabe haben Andere Gründe und zwar: <input style="width: 240px; height: 25px;" type="text"/> Trifft nicht zu, da ich nicht mehr erwerbstätig bin, bzw. noch keine Rente oder Pension beziehe	<input type="checkbox"/> <input type="checkbox"/> <input type="checkbox"/> <input type="checkbox"/> <input type="checkbox"/> <input type="checkbox"/>	
40. Und zum Schluss: Gibt es aus Ihrer Sicht wichtige Dinge, die getan werden sollten, um die Lebenssituation älterer Menschen zu verbessern? Wenn Sie möchten, schreiben Sie bitte hier Wünsche, Sorgen oder Anregungen auf. <input style="width: 730px; height: 30px;" type="text"/> <input style="width: 730px; height: 30px;" type="text"/> <input style="width: 730px; height: 30px;" type="text"/>		

Herzlichen Dank für Ihre Mitarbeit!

Abkürzungsverzeichnis

AdL	Alterssicherung der Landwirte
aL	alte (Bundes-)Länder (einschl. Berlin-West)
ALGI	Arbeitslosengeld I
ALG II	Arbeitslosengeld II
ASL	Alterssicherungsleistung
ASID	Alterssicherung in Deutschland
AVmEG	Altersvermögensergänzungsgesetz
AVmG	Altersvermögensgesetz
BA	Bundesagentur für Arbeit
BAV	Betriebliche Altersversorgung in der Privatwirtschaft
BeamtVG	Beamtenversorgungsgesetz
BetrAVG	Gesetz zur Verbesserung der betrieblichen Altersversorgung
BMAS	Bundesministerium für Arbeit und Soziales
BSV	Berufsständische Versorgung
BV	Beamtenversorgung
D	Deutschland
DRV	Deutsche Rentenversicherung
ESt	Einkommensteuer
EStG	Einkommensteuergesetz
GRV	(Rente der) gesetzliche(n) Rentenversicherung
GS	Grundsicherung
GUV	(Rente der) gesetzliche(n) Unfallversicherung
HbL	(Sozial-)Hilfe in besonderen Lebenslagen
HLU	laufende (Sozial-)Hilfe zum Lebensunterhalt
K.A.	Keine Angabe
KLG	Kindererziehungsleistung(s-Gesetz)
KOV	Kriegsopferversorgung
KV	Krankenversicherung
KVdR	Krankenversicherung der Rentner
LV	Lebensversicherung
MB	Methodenbericht (zur ASID)
nL	neue (Bundes-)Länder (einschl. Berlin-Ost)
ÖD	Öffentlicher Dienst
PF	Pensionsfonds
PK	Pensionskasse
PR	Private Renten einschl. Renten aus Lebensversicherungsverträgen
RZSS	Regel- und Zusatzsicherung (GRV, BAV, ZÖD, BV)
SGB	Sozialgesetzbuch
SH	Sozialhilfe
TB	Tabellenband/Tabellenbände
TN	Tätigkeitsniveau
TNS	Taylor Nelson Sofres
WG	Wohngeld
ZÖD	Zusatzversorgung im öffentlichen Dienst

Berichtsbände und Publikationen zur ASID 2003 - 2015

ASID 2003

- Bieber, Ulrich; Klebula, Detlef: Erste Ergebnisse aus der Studie Alterssicherung in Deutschland 2003 – Ergebnisse zur Vielschichtigkeit der monetären Situation im Alter, in: Deutsche Rentenversicherung 6-7/2005, S. 362-374.
- Bundesministerium für Arbeit und Soziales: Ergänzender Bericht zum Rentenversicherungsbericht 2005 (Alterssicherungsbericht 2005). Teil B Leistungen aus Alterssicherungssystemen; Teil C Gesamteinkommenssituation. Berlin 2005.
- Frommert, Dina; Heien, Thorsten: Kontinuität oder Wandel? Die Bedeutung der drei Säulen der Alterssicherung im Zeitvergleich, in: Deutsche Rentenversicherung 2-3/2006; S. 132-155.
- Loose, Brigitte: Haben Kinderlose mehr Geld im Alter? Alterseinkommen von Eltern und Kinderlosen im Vergleich, in: Deutsche Rentenversicherung 6 2006, S. 347-364.
- Loose, Brigitte; Dick, Günther: Alterssicherungsbericht 2005: Einkommen der 65- Jährigen und Älteren, in: Bundesarbeitsblatt 4/2006, S. 17-28.
- Mika, Tatjana; Bieber, Ulrich: Verdeckte Armut der älteren Bevölkerung. Ausmaß von Niedrigeinkommen und Gründe der Nichtinanspruchnahme von Sozialhilfe unter Senioren, in: Deutsche Rentenversicherung 4-5/2006, S. 248-278.
- Stegmann, Michael; Bieber, Ulrich: Fakten und Trends zum Alterseinkommen von Frauen- Ergebnisse der Studie Alterssicherung in Deutschland (ASID) 1986/ 1992 und 2003, in: Deutsche Rentenversicherung 7-8/2006, S. 438-455.
- TNS Infratest Sozialforschung (Klaus Kortmann, Pariwa Haghiri, Monika Pupeter): Alterssicherung in Deutschland 2003 (ASID 2003) – Tabellenband. Forschungsbericht Nr. 289/T des Bundesministeriums für Gesundheit und Soziale Sicherung, Bonn 2005.
- TNS Infratest Sozialforschung (Klaus Kortmann, Pariwa Haghiri, Monika Pupeter): Alterssicherung in Deutschland 2003 (ASID 2003) – Zusammenfassung wichtiger Untersuchungsergebnisse. Forschungsbericht des Bundesministeriums für Gesundheit und Soziale Sicherung, Bonn 2005.
- TNS Infratest Sozialforschung (Klaus Kortmann, Pariwa Haghiri, Monika Pupeter): Old-age Pension Schemes in Germany 2003 (ASID 2003) – Summary of Survey Results. Forschungsbericht des Bundesministeriums für Gesundheit und Soziale Sicherung, Bonn 2005.
- TNS Infratest Sozialforschung (Klaus Kortmann, Pariwa Haghiri, Monika Pupeter): L'Assurance vielle en Allemagne en 2003 (ASID 2003). Forschungsbericht des Bundesministeriums für Gesundheit und Soziale Sicherung, Bonn 2005.
- TNS Infratest Sozialforschung (Klaus Kortmann, Pariwa Haghiri, Monika Pupeter): Alterssicherung in Deutschland 2003 (ASID 2003) – Tabellenbände. Bd. 1: Alte Länder, Bd. 2: Neue Länder, Bd. 3: Deutschland. Forschungsbericht des Bundesministeriums für Gesundheit und Soziale Sicherung, Bonn 2005.
- TNS Infratest Sozialforschung (Klaus Kortmann, Pariwa Haghiri, Monika Pupeter): Alterssicherung in Deutschland 2003 (ASID 2003) – Methodenbericht. Forschungsbericht des Bundesministeriums für Gesundheit und Soziale Sicherung, Bonn 2005.

ASID 2007

- Bieber, Ulrich; Münch, Wolfgang; Weinhardt, Michael: Alterssicherung in Deutschland 2007 – Neue Studie vereint bewährte Berichterstattung mit methodischen Innovationen, in: Deutsche Rentenversicherung 4-5/2009, S. 203-222.
- Bundesministerium für Arbeit und Soziales: Ergänzender Bericht zum Rentenversicherungsbericht 2008 (Alterssicherungsbericht 2008). Teil B Leistungen aus Alterssicherungssystemen; Teil C Gesamteinkommenssituation. Berlin 2008
- Kortmann, Klaus: Alterssicherung im 21. Jahrhundert und deren Erforschung mit Mikrodaten – Der Beitrag der Untersuchungen zur Alterssicherung in Deutschland (ASID), in: Deutsche Rentenversicherung 2/2010, S. 286-300.
- Stegmann, Michael; Bieber, Ulrich: Alters- und Renteneinkommen von Witwen und Witwern in Deutschland: Ein Überblick über die Leistungen der GRV und empirische Ergebnisse, in: Deutsche Rentenversicherung 1/2012, S. 45-68.
- TNS Infratest Sozialforschung (Klaus Kortmann, Verena Halbherr): Alterssicherung in Deutschland 2007 (ASID 2007) – Zusammenfassung wichtiger Untersuchungsergebnisse. Forschungsbericht F391/ Z des Bundesministeriums für Arbeit und Soziales, Bonn 2009.
- TNS Infratest Sozialforschung (Klaus Kortmann, Verena Halbherr): Alterssicherung in Deutschland 2007 (ASID 07) – Tabellenband 1: Alte Länder. Forschungsbericht F391/aL des Bundesministeriums für Arbeit und Soziales, Bonn 2009.
- TNS Infratest Sozialforschung (Klaus Kortmann, Verena Halbherr): Alterssicherung in Deutschland 2007 (ASID 07) – Tabellenband 2: Neue Länder. Forschungsbericht F391/nL des Bundesministeriums für Arbeit und Soziales, Bonn 2009.
- TNS Infratest Sozialforschung (Klaus Kortmann, Verena Halbherr): Alterssicherung in Deutschland 2007 (ASID 2007) – Tabellenband 3: Deutschland. Forschungsbericht F391/D des Bundesministeriums für Arbeit und Soziales, Bonn 2009.
- TNS Infratest Sozialforschung (Klaus Kortmann, Verena Halbherr): Alterssicherung in Deutschland 2007 (ASID 07) – Methodenbericht. Forschungsbericht F391/M des Bundesministeriums für Arbeit und Soziales, Bonn 2009.

ASID 2011

- Bieber, Ulrich; Münch, Wolfgang; Brahts, Alexandra: Aktuelle Ergebnisse und Veränderungen der Alterseinkommen – Ergebnisse der Studien zur Alterssicherung in Deutschland 1999 und 2011, in: Deutsche Rentenversicherung 1/2013, S. 49-67.
- Heien, Thorsten: Zuwanderung und Alterssicherung: Einkommen älterer Personen mit und ohne Migrationshintergrund, in: Deutsche Rentenversicherung 1/2015, S. 1-21.
- TNS Infratest Sozialforschung (Klaus Kortmann, Jochen Heckmann): Alterssicherung in Deutschland 2011 (ASID 11) – Tabellenband: Alte Länder. Forschungsbericht 431/aL des Bundesministeriums für Arbeit und Soziales, Berlin 2012.
- TNS Infratest Sozialforschung (Klaus Kortmann, Jochen Heckmann): Alterssicherung in Deutschland 2011 (ASID 11) – Tabellenband: Neue Länder. Forschungsbericht 431/nL des Bundesministeriums für Arbeit und Soziales, Berlin 2012.

- TNS Infratest Sozialforschung (Klaus Kortmann, Jochen Heckmann): Alterssicherung in Deutschland 2011 (ASID 11) – Tabellenband: Deutschland. Forschungsbericht 431/D des Bundesministeriums für Arbeit und Soziales, Berlin 2012.
- TNS Infratest Sozialforschung (Klaus Kortmann, Jochen Heckmann): Alterssicherung in Deutschland 2011 (ASID 11) – Methodenbericht. Forschungsbericht 431/M des Bundesministeriums für Arbeit und Soziales, Berlin 2012.
- TNS Infratest Sozialforschung (Klaus Kortmann, Jochen Heckmann): Alterssicherung in Deutschland 2011 (ASID 11) – Zusammenfassender Bericht. Forschungsbericht 431/Z des Bundesministeriums für Arbeit und Soziales, Berlin 2012.
- TNS Infratest Sozialforschung (Thorsten Heien): Alterssicherung in Deutschland 2011 (ASID 11) – Lebens- und Einkommenssituation im Alter von Personen mit und ohne Migrationshintergrund. Forschungsbericht 431/MH des Bundesministeriums für Arbeit und Soziales, Berlin 2012.

ASID 2015

- Bieber, Ulrich; Heckmann, Jochen; Heien, Thorsten; Münch, Wolfgang: Alterssicherung in Deutschland 2015 – Neue Ergebnisse zu Höhe, Struktur und Determinanten der Einkommen der älteren Bevölkerung. In: Deutsche Rentenversicherung, 1/2017, S. 22-37
- Heckmann, Jochen; Heien, Thorsten: Turning things around: Ways to improve response in pension-related surveys, Kantar Public Global Methods Council, Working Papers Vol. 1, 2018, 5-6.
- Heien, Thorsten: Die Bedeutung der zusätzlichen Altersversorgung für die Angemessenheit eines Altersrentensystems – Betriebliche und private Vorsorge in Deutschland, DRV-Schriften 114, 47-61, Berlin 2018.
- Heien, Thorsten: Znaczenie dodatkowego zabezpieczenia emerytalnego dla adekwatności systemu emerytalno-rentowego – zakładowe i prywatne systemy emerytalne w Niemczech, Ubezpieczenia społeczne. Teoria i praktyka, 2018, 136 (1), 75-94.
- TNS Infratest Sozialforschung (Jochen Heckmann, Thorsten Heien): Alterssicherung in Deutschland 2015 (ASID 15) – Tabellenband: Alte Länder. Forschungsbericht 474/aL des Bundesministeriums für Arbeit und Soziales, Berlin 2017.
- TNS Infratest Sozialforschung (Jochen Heckmann, Thorsten Heien): Alterssicherung in Deutschland 2015 (ASID 15) – Tabellenband: Neue Länder. Forschungsbericht 474/nL des Bundesministeriums für Arbeit und Soziales, Berlin 2017.
- TNS Infratest Sozialforschung (Jochen Heckmann, Thorsten Heien): Alterssicherung in Deutschland 2015 (ASID 15) – Tabellenband: Deutschland. Forschungsbericht 474/D des Bundesministeriums für Arbeit und Soziales, Berlin 2017.
- TNS Infratest Sozialforschung (Jochen Heckmann, Thorsten Heien): Alterssicherung in Deutschland 2015 (ASID 15) – Methodenbericht. Forschungsbericht 474/M des Bundesministeriums für Arbeit und Soziales, Berlin 2017.
- TNS Infratest Sozialforschung (Jochen Heckmann, Thorsten Heien): Alterssicherung in Deutschland 2015 (ASID 15) – Zusammenfassender Bericht. Forschungsbericht 474/Z des Bundesministeriums für Arbeit und Soziales, Berlin 2017.

Diese Publikation wird im Rahmen der Öffentlichkeitsarbeit des Bundesministeriums für Arbeit und Soziales kostenlos herausgegeben. Sie darf weder von Parteien noch von Wahlbewerbern oder Wahlhelfern während des Wahlkampfes zum Zwecke der Wahlwerbung verwendet werden. Dies gilt für Europa-, Bundestags-, Landtags- und Kommunalwahlen. Missbräuchlich ist insbesondere die Verteilung auf Wahlveranstaltungen, an Informationsständen der Parteien sowie das Einlegen, Aufdrucken oder Aufkleben parteipolitischer Informationen oder Werbemittel. Untersagt ist gleichfalls die Weitergabe an Dritte zum Zwecke der Wahlwerbung. Unabhängig davon, wann, auf welchem Weg und in welcher Anzahl diese Publikation dem Empfänger zugegangen ist, darf sie auch ohne zeitlichen Bezug zu einer bevorstehenden Wahl nicht in einer Weise verwendet werden, die als Parteinahme der Bundesregierung zugunsten einzelner politischer Gruppen verstanden werden könnte. Außerdem ist diese kostenlose Publikation - gleichgültig wann, auf welchem Weg und in welcher Anzahl diese Publikation dem Empfänger zugegangen ist - nicht zum Weiterverkauf bestimmt.

Alle Rechte einschließlich der fotomechanischen Wiedergabe und des auszugsweisen Nachdrucks vorbehalten.